



ATESTADO DE ACUIDADE VISUAL

CNPJ : 37462769000131 Fantasia : VIAJAR TRANSPORTES
Razão Social : VIAJAR TRANSPORTES RODOVIARIOS LTDA
Endereço : R LUIZ CARLOS BISPO DE N.º 76 Complemento : 2432 SALA 01 LOTE 19 QUADRAJ
Cidade / UF : RONDÔNÓPOLIS / MT CEP : 78740610

Funcionário

Nome : Lucas de Paula Santos de Jesus Setor: OPERACIONAL
CPF : 06129430116 Cargo: MANOBRISTA
RG : / Nascimento: 05/08/2000

Ficha de Acuidade Visual

Longe

Método de avaliação : Escala Optométrica de Snellen

SEM CORREÇÃO	COM CORREÇÃO
OD: 20/20	OD: /
OE: 20/25	OE: /

Perto

Método de avaliação : Tabela de Jaeger

CORREÇÃO : NÃO

RESULTADO OLHO DIREITO : J1

RESULTADO OLHO ESQUERDO : J1

Teste Cromático

Visão Cromatica: NORMAL

Usa lente/óculos: Não

Várzea Grande 2 de março de 2026

Resultado: NORMAL


Dr. Ericki A. Cenedese
Médico
CRM - MT 16240

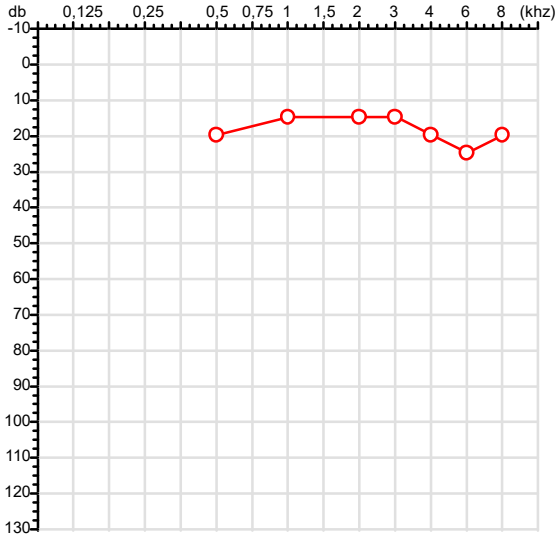
Dr. Ericki Augusto Cenedese
CRM-MT 16240
NIS 14302194355

Autenticação Assintatura :9B93A3762F37D61B2CA1B8DEF8F31005
Para validar a assinatura : <https://sistema.hismet.com.br/validacao.php>

Exame n.º :803986

CPF :061.294.301-16	Paciente :Lucas de Paula Santos de Jesus	RG :/
CNPJ :37.462.769/0001-31	Razão :VIAJAR TRANSPORTES RODOVIARIOS LTDA	
Nascimento :05/08/2000	Idade : 25 anos	
Motivo :Admissional	Setor :OPERACIONAL	
Reposuo :14h	Função :MANOBRISTA	
Data do Exame : 02/03/2026		

Orelha Direita



Aérea

Khz	0,25	0,5	1	2	3	4	6	8
OD db	NDG	20	15	15	15	20	25	20

Ossea

Khz	0,25	0,5	1	2	3	4	6
OD db	NDG	NDG	NDG	NDG	NDG	NDG	NDG

Médias Tritonais

Khz	0,5	1	2	=	3	4	6	=
OD db	20	15	15	17	15	20	25	20

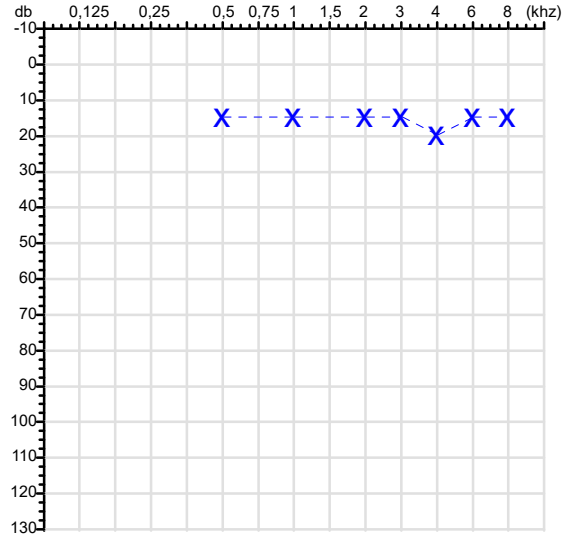
Laudo Clínico OD

Audição normal

Classificações: tipo de perda auditiva (Silman e Silvermam - 1997), grau de perda auditiva média 500khz, 1000khz e 2000khz (Lloyd e Kaplan - 1978) e configuração audiométrica (Silman e Silverman - 1997 - adaptada de Carhart, 1945 e Lloyd e Kaplan, 1978)

Audiometria

Orelha Esquerda



Khz	0,25	0,5	1	2	3	4	6	8
OE db	NDG	15	15	15	15	20	15	15


Khz	0,25	0,5	1	2	3	4	6
OE db	NDG	NDG	NDG	NDG	NDG	NDG	NDG

Khz	0,5	1	2	=	3	4	6	=
OE db	15	15	15	15	15	20	15	17

Laudo Clínico OE

Audição normal

Classificações: tipo de perda auditiva (Silman e Silvermam - 1997), grau de perda auditiva média 500khz, 1000khz e 2000khz (Lloyd e Kaplan - 1978) e configuração audiométrica (Silman e Silverman - 1997 - adaptada de Carhart, 1945 e Lloyd e Kaplan, 1978)



Dr. Ericki Augusto Cenedese
Médico
CRM - MT 16240

Dr. Ericki Augusto Cenedese
CRM-MT 16240
NIS : 14302194355

Assinatura eletrônica :2D83FA2FE600A22C1AF38233D3E09CF2
Para validar a assinatura : <https://sistema.hismet.com.br/validacao.php>

Lucas de Paula Santos de Jesus
** Assinado por biometria **

Modelo do Audiometro :AS-60 - AUDITEC
Última Aferição :12/08/2025



**ATENDIMENTO CLÍNICO
EXAME N.º 803986**

Paciente

Nome : LUCAS DE PAULA SANTOS DE JESUS

CPF : 06129430116

RG : /

Cargo : MANOBRISTA

Nascimento : 05/08/2000

Self Report Questionnaire

Instrumento de rastreamento de TMC - SRQ 20 - Versão para língua portuguesa

1. Tem dores de cabeça freqüentes? () Sim (X) Não
2. Tem falta de apetite? () Sim (X) Não
3. Dorme mal? () Sim (X) Não
4. Assusta-se com facilidade? () Sim (X) Não
5. Tem tremores nas mãos? () Sim (X) Não
6. Sente-se nervoso(a), tenso(a), ou preocupado(a)? () Sim (X) Não
7. Tem má digestão? () Sim (X) Não
8. Tem dificuldade de pensar com clareza? () Sim (X) Não
9. Tem se sentido triste ultimamente? () Sim (X) Não
10. Tem chorado mais do que o costume? () Sim (X) Não
11. Encontra dificuldades para realizar suas atividades diárias? () Sim (X) Não
12. Tem dificuldade para tomar decisões? () Sim (X) Não
13. Tem dificuldades no serviço?(seu trabalho lhe causa sofrimento)? () Sim (X) Não
14. É incapaz de desempenhar um papel útil em sua vida? () Sim (X) Não
15. Tem perdido o interesse pelas coisas? () Sim (X) Não
16. Você se sente uma pessoa inútil, sem préstimo? () Sim (X) Não
17. Tem tido idéias de acabar com a vida? () Sim (X) Não
18. Sente-se cansado(a) o tempo todo? () Sim (X) Não
19. Tem sensações desagradáveis no estomago ? () Sim (X) Não
20. Você se cansa com facilidade? () Sim (X) Não

Nota de corte:6. Acima de 06 pontos encaminhar para avaliação com a Psicóloga ou psiquiatra, dependendo da gravidade.

Varzea Grande-MT, 02 de março de 2026



Protocolo:26030212233237

Data:02/03/2026

Paciente:LUCAS DE PAULA SANTOS DE JESUS

Nasc.:05/08/2000 RG :-

CPF:06129430116

Exame :ELETROCARDIOGRAMA ECG

Resultado

FC = 71BPM (VARIA DE DE 50 A 100BPM, DE ACORDO COM AS ÚLTIMAS DIRETRIZES DE ECG DA SBC).

P-R = 0,12S (NORMAL = 0,10 A 0,20S), P SINUSAL (ONDA P SINUSAL SE POSITIVA E, D1, D2, D3, AVF).

QRS = 0,08S (NORMAL = 0,07 A 0,11S) OBS: Q PATOLÓGICA SE AMPLITUDE FOR PELO MENOS 25% DA ONDA R.

QTC = 0,38S (NORMAL = 0,34 A 0,45S P/ HOMENS A 0,47S P/ MULHERES).

RITMO SINUSAL.

SÂQRS = +60° (NORMAL = 0 A 90°, ALGUNS AUTORES CONSIDERAM NORMAL = -30 A +110°).

Impressão diagnóstica

DENTRO DOS PARÂMETROS NORMAIS.

DRA. JAMILA LEITE XAVIER

Cardiologista CRM MT 6422 RQE 4016 MT

Dr.ª Jamila L. Xavier

CRM-MT 6422

v1.0 Chave:<http://sistema.imaggi.com.br/validar.php?chave=007883717800753677970632048467>



Protocolo:26030212241837

Data:02/03/2026

Paciente:LUCAS DE PAULA SANTOS DE JESUS

Nasc.:05/08/2000 RG :-

CPF:06129430116

Exame :ELETROENCEFALOGRAMA CLINICO

Resultado

A ATIVIDADE ELÉTRICA CEREBRAL DE REPOUSO MOSTROU-SE SIMÉTRICA ENTRE ÁREAS HOMÓLOGAS, ORGANIZADA, CONSTITUÍDA POR UM RITMO ALFA DOMINANTE, 09-10HZ DE MÉDIA AMPLITUDE, COM PREDOMÍNIO NAS REGIÕES POSTERIO.
AUSÊNCIA DE ATIVIDADE EPILEPTIFORME.
DURANTE TODO O DECORRER DO EXAME, MESMO COM A ATIVAÇÃO PELA HIPERPNÉIA, NÃO FORAM REGISTRADOS GRAFOELEMENTOS PATOLÓGICOS.
ELETROENCEFALOGRAMA DIGITAL, REALIZADO DURANTE VIGÍLIA, EM CONDIÇÕES TÉCNICAS SATISFATÓRIAS.

Impressão diagnóstica

DENTRO DOS PARÂMETROS NORMAIS.

DR. CESAR ANDROLAGE
Neurologista CRM 7432 MT RQE 4011 MT
CRM: MT 7432

v1.0 Chave:<http://sistema.imaggi.com.br/validar.php?chave=959131681053307316746986682339>



Cod.: 572987	Paciente: Lucas de Paula Santos de Jesus	Sexo: Masculino	Idade: 25 (A)
Atendido em: 02/03/2026	Profissional Solicitante: Dr.(a) Rafael Correa da Costa	Registro Geral: CPF:	Convênio: Hismet

GLICOSE EM JEJUM

89 mg/dL

Método: Enzimático Colorimétrico Material: Soro Coletado em: 02/03/2026 Liberado em: 02/03/2026 15:20

Valores de Referência:
70 a 99 mg/dL



Dra. Julia Cristina da Silva
Biomédica
CRBM - 24963

A interpretação de qualquer teste com finalidade diagnóstica ou prognóstica depende de avaliação conjunta dos dados clínicos e da história médica do paciente.

Responsável Técnico: Bruno Bini Napoleão - CREM 2121

Endereço: Av. General Vale, 350, Bandeirantes.

Telefone: 65-99295 3662

CNES: 3055612

Cod.: 572987	Paciente: Lucas de Paula Santos de Jesus	Sexo: Masculino	Idade: 25 (A)
Atendido em: 02/03/2026	Profissional Solicitante: Dr.(a) Rafael Correa da Costa	Registro Geral: CPF:	Convênio: Hismet

HEMOGRAMA

Método: Automação XNL550 Material: PLASMA EDTA Coletado em: 02/03/2026 Liberado em: 02/03/2026 16:01

Eritrograma

Valores de Referência

Hemácias em milhões/ mm ³:	5,56	4,30 a 5,70/mm ³
Hemoglobina em g/dL.....:	15,4	13,5 a 17,5g/dL
Hematócrito em %.....:	45,3	39,0 a 50,0%
Vol. Glob. Média em fl.....:	81,5	80,0 a 95,0fl
Hem. Glob. Média em pg.....:	27,7	26,0 a 34,0pg
C.H. Glob. Média em g/dL.....:	34,0	31,0 a 36,0g/dL
RDW.....:	13,3	11,0 a 15,0%

Leucograma

Leucócitos.....:	4.650/mm³	3.500 a 10.000/mm ³
Neutrófilos.....:	59,3%	2.757/mm³ 50 a 70 2000 a 7000
Blastos.....:	0,0%	0/mm³ 0 0
Promielocitos.....:	0,0%	0/mm³ 0 0
Mielocitos.....:	0,0%	0/mm³ 0 0
Metamielocitos.....:	0,0%	0/mm³ 0 0
Bastões.....:	0,0%	0/mm³ 0 a 6 0 a 600
Segmentados.....:	59,3%	2.757/mm³ 50 a 70 2000 a 7000
Eosinófilos.....:	1,3%	60/mm³ 2 a 4 80 a 600
Basófilos.....:	0,9%	42/mm³ 0 a 2 0 a 200
Linfócitos típicos....:	28,4%	1.321/mm³ 25 a 35 1000 a 3500
Linfócitos atípicos...:	0,0%	0/mm³ 0 0
Monócitos.....:	10,1%	470/mm³ 2 a 10 400 a 1000

Plaquetas

Plaquetas.....:	264.000/mm³	150.000 a 450.000/mm ³
VPM.....:	11,3/fl	6,7 a 10,0fl
Plaquetócrito.....:	0,300%	0,100 a 0,500%
PDW.....:	14,0	15,0 a 17,9%



Dra. Julia Cristina da Silva
 Biomédica
CRBM - 24963

A interpretação de qualquer teste com finalidade diagnóstica ou prognóstica depende de avaliação conjunta dos dados clínicos e da história médica do paciente.

Responsável Técnico: Bruno Bini Napoleão - CREM 2121

Endereço: Av. General Vale, 350, Bandeirantes.

Telefone: 65-99295 3662

CNES: 3055612