



ATESTADO DE ACUIDADE VISUAL

CNPJ : 26546028000112 Fantasia : ACOMAQUINAS
Razão Social : ACOMAQUINAS LTDA
Endereço : R MARANHÃO (LOT JD ESTADOS) N.º 01 Complemento :
Cidade / UF : VÁRZEA GRANDE / MT CEP : 78158002

Funcionário

Nome : Marcos Vinicius Paco Dos Santos Setor: OPERACIONAL
CPF : 06525235286 Cargo: SOLDADOR I
RG : / Nascimento: 05/01/2005

Ficha de Acuidade Visual

Longe

Método de avaliação : Escala Optométrica de Snellen

SEM CORREÇÃO

OD: 20/10

OE: 20/10

COM CORREÇÃO

OD: /

OE: /

Perto

Método de avaliação : Tabela de Jaeger

CORREÇÃO : NÃO

RESULTADO OLHO DIREITO : J1

RESULTADO OLHO ESQUERDO : J1

Teste Cromático

Visão Cromatica: NORMAL

Usa lente/óculos: Não

Resultado: NORMAL

Cuiabá 2 de março de 2026

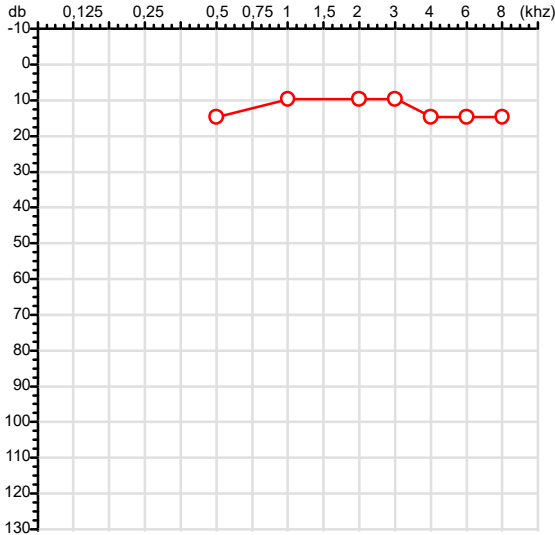

Dr. João Batista de Almeida
Médico
CRM-MT 15709

Dr. João Batista de Almeida Junior
CRM-MT 15709
NIS 269.85078.64-6

Autenticação Assintatura :D9E4D194A6E94E794BF69BC6CA32DBAB
Para validar a assinatura : <https://sistema.hismet.com.br/validacao.php>

CPF :065.252.352-86	Paciente :Marcos Vinicius Paco Dos Santos	RG :/
CNPJ :26.546.028/0001-12	Razão :ACOMAQUINAS LTDA	
Nascimento :05/01/2005	Idade : 21 anos	
Motivo :Demissional	Setor :OPERACIONAL	
Reposuo :14h	Função :SOLDADOR I	
Data do Exame : 02/03/2026		

Orelha Direita



Audiometria

Orelha Esquerda



Aérea

Khz	0,25	0,5	1	2	3	4	6	8
OD db	NDG	15	10	10	10	15	15	15

Khz	0,25	0,5	1	2	3	4	6	8
OE db	NDG	10	5	10	10	15	15	10

Óssea

Khz	0,25	0,5	1	2	3	4	6
OD db	NDG	NDG	NDG	NDG	NDG	NDG	NDG

Khz	0,25	0,5	1	2	3	4	6
OE db	NDG	NDG	NDG	NDG	NDG	NDG	NDG

Médias Tritonais

Khz	0,5	1	2	=	3	4	6	=
OD db	15	10	10	12	10	15	15	13

Khz	0,5	1	2	=	3	4	6	=
OE db	10	5	10	8	10	15	15	13

Laudo Clínico OD

Audição normal

Laudo Clínico OE

Audição normal

Classificações: tipo de perda auditiva (Silman e Silvermam - 1997), grau de perda auditiva média 500khz, 1000khz e 2000khz (Lloyd e Kaplan - 1978) e configuração audiométrica (Silman e Silverman - 1997 - adaptada de Carhart, 1945 e Lloyd e Kaplan, 1978)

Classificações: tipo de perda auditiva (Silman e Silvermam - 1997), grau de perda auditiva média 500khz, 1000khz e 2000khz (Lloyd e Kaplan - 1978) e configuração audiométrica (Silman e Silverman - 1997 - adaptada de Carhart, 1945 e Lloyd e Kaplan, 1978)

Emanuel Sempio
Fonoaudiólogo
Audiologia Clínica e Ocupacional
CRFa 5-5297-8

Emanuel Sempio
Fonoaudiólogo
CRFa 5 - 5297 - 8

Assinatura eletrônica :C2DFA5A4012735AE99BCF0536DAFCA2B
Para validar a assinatura : <https://sistema.hismet.com.br/validacao.php>

Marcos Vinicius Paco Dos Santos

** Assinado por biometria **

Modelo do Audiometro :AVS500 - VIBRASOM
Última Aferição :12/08/2025



**ATENDIMENTO CLÍNICO
EXAME N.º 804033**

Paciente

Nome : **MARCOS VINICIUS PACO DOS SANTOS**

CPF : **06525235286**

Cargo : **SOLDADOR I**

RG : /

Nascimento : **05/01/2005**

AVALIAÇÃO PSICOLÓGICA

I.DESCRICÃO DE DEMANDA

A presente avaliação teve por objetivo cumprir o regimento do processo demissional com uso de uma entrevista, um teste psicométrico e o questionário SRQ 20. _____

II.PROCEDIMENTO

Para atender a demanda proposta foi realizada a aplicação do teste AC, que é considerado um teste que avalia a atenção concentrada e o formulário SRQ 20, sendo um instrumento de rastreamento psiquiátrico composto por vinte itens. _____

III.ANÁLISE

No geral obteve-se um resultado bom, obtendo percentil 50, o que representa um processo atencional médio, perante os sujeitos de sua mesma faixa etária e população. No questionário de rastreamento de transtornos mentais, o sujeito relatou não apresentar sintomas. Com estado mental aparentemente conservado. _____

IV.CONCLUSÃO

Em relação aos dados apresentados e analisados, mais as observações, há indícios de que o sujeito tem condições de exercer sua função. _____

V. PRAZO DE VALIDADE DA AVALIAÇÃO

Considerando que a personalidade é dinâmica e multideterminada, esta avaliação será válida para o presente momento.

Cuiabá-MT, 02 de março de 2026



Como validar o documento pelo ITI:
Leia o qr-code e siga as instruções na página que será aberta.

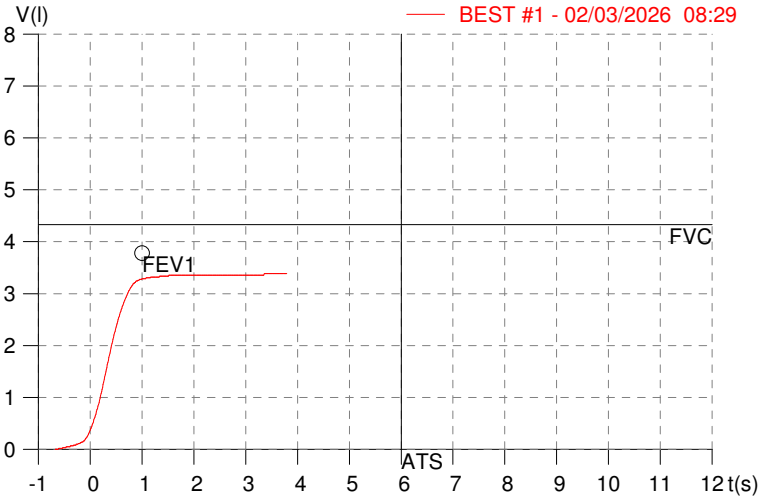
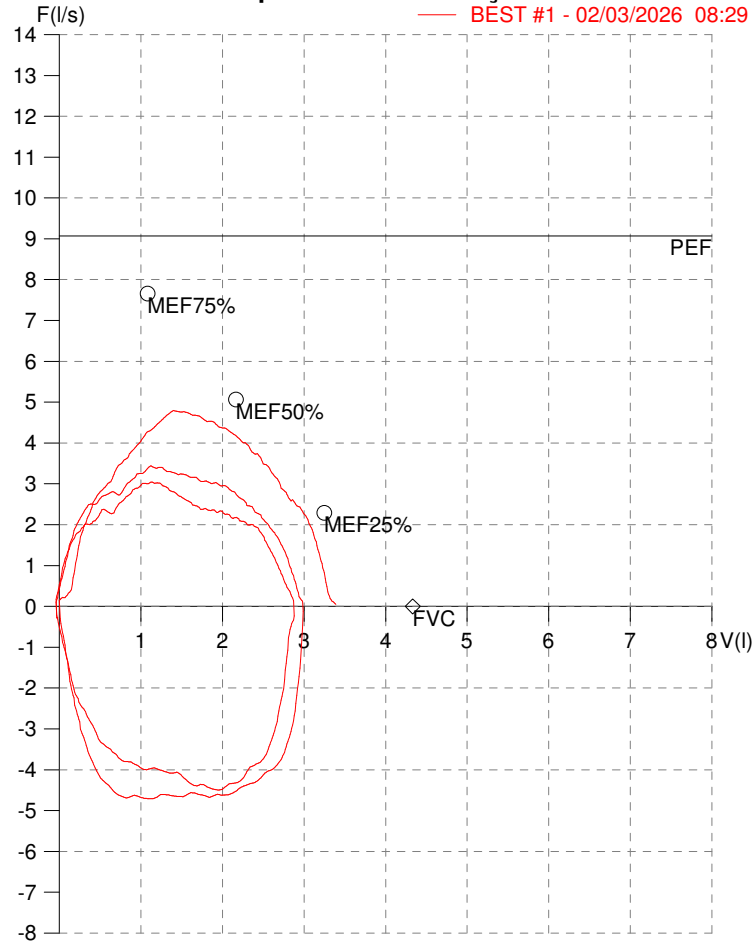


HISMET - MEDICINA DO TRABALHO
AV. GENERAL MELLO, 227. POÇÃO. CUIABÁ MT
Tel. (65)3321-7051

ID: 804033
Primeiro Nome: MARCOS VINICIUS PACO
Sobrenome:
Data: 02/03/2026

Data de nascimento: 05/01/2005
Sexo : Macho
Peso (kg): 78.0
Altura (cm): 160.0

Capacidade Vital Forçada



Parâmetro	UM	Descrição	Prev.	BEST#1	% Prev.
Best FVC	l(btps)	Melhor Capacidade Vital Forçada	4.33	3.40	78.5
FVC	l(btps)	Capacidade Vital Forçada	4.33	3.40	78.5
FEV1	l(btps)	Volume Exp Forçada em 1 seg	3.78	3.29	87.0
PEF	l/sec	Pico de Fluxo expiratório	9.07	4.80	52.9
FEV1/FVC%	%	FEV1 em % da FVC	83.4	96.7	115.9
FEF25-75%	l/sec	Fluxo expiratório médio forçado	4.90	4.26	87.0
MEF75%	l/sec	Fluxo Exp Máx @ 25% FVC	7.66	3.64	47.5
MEF50%	l/sec	Fluxo Exp Máx @ 50% FVC	5.06	4.66	92.0
MEF25%	l/sec	Fluxo Exp Máx @ 75% FVC	2.29	3.47	151.3
FET100%	sec	Tempo de Expiração forçada		3.4	
PEFr	l/min	Pico de Fluxo expiratório (l/min)	544.3	288.0	52.9

Diagnóstico:
Anormalidade Moderado

Impresso 02/03/2026

Protocolo:2603020933169

Data:02/03/2026

Paciente:MARCOS VINICIUS PACO DOS SANTOS

Nasc.:05/01/2005 RG :-

CPF:06525235286

Exame :RX COLUNA LOMBO SACRA AP / PERFIL

Resultado

CORPOS VERTEBRAIS VISUALIZADOS COM MORFOLOGIA E TEXTURA HABITUAIS.
APÓFISES ESPINHOSAS, TRANSVERSAS E PEDÍCULOS SEM ANORMALIDADES.
TRANSIÇÃO LOMBOSSACRA DE ASPECTO NORMAL.
ESPAÇOS DISCAIS DENTRO DOS LIMITES DA NORMALIDADE.
AUSÊNCIA DE ASSIMETRIAS EVIDENTES OU ESCOLIOSE DA COLUNA.
LINHA DE PESO PROJETADO ANTERIOR A BASE DO SACRO.
ALTERAÇÕES DEGENERATIVAS DAS INTERAPOFISÁRIAS EM L5-S1.



Dr. Leandro M. Colmanetti

Médico Radiologista CRM 5995 MT RQE 4585 MT

v1.0 Chave:<http://sistema.imaggi.com.br/validar.php?chave=352651144378260451177471196567>



Protocolo:2603020937229

Data:02/03/2026

Paciente:MARCOS VINICIUS PACO DOS SANTOS

Nasc.:05/01/2005 RG :-

CPF:06525235286

Exame :RX TORAX PA

Resultado

OSSOS COM MORFOLOGIA E TEXTURA NORMAIS.
MEDIASTINO CENTRADO E SEM MASSAS VISÍVEIS NA SUA TOPOGRAFIA.
HILOS E TRAMA VASCULAR PULMONAR DE ASPECTO HABITUAL.
CAMPOS PLEUROPULMONARES COM TRANSPARÊNCIA SATISFATÓRIA.
CÚPULAS DIAFRAGMÁTICAS DE CONTORNOS NÍTIDOS E SEIOS COSTOFRÊNICOS LIVRES.
ÁREA CARDÍACA NOS LIMITES DA NORMALIDADE.



Dr. Leandro M. Colmanetti

Médico Radiologista CRM 5995 MT RQE 4585 MT

v1.0 Chave:<http://sistema.imaggi.com.br/validar.php?chave=454630772874857628022881887708>

