



## ATESTADO DE ACUIDADE VISUAL

CNPJ : 59225698000196 Fantasia : ZOPONE ENGENHARIA E COMERCIO  
Razão Social : ZOPONE ENGENHARIA E COMERCIO LTDA  
Endereço : AV RODRIGUES ALVES N.º 34-53 Complemento :  
Cidade / UF : BAURU / SP CEP : 17030000

### Funcionário

Nome : Juan Carlos Salazar Prada Setor: OBRAS TELECOM  
CPF : 71824967128 Cargo: PEDREIRO  
RG : / Nascimento: 04/03/1979

### Ficha de Acuidade Visual

#### Longe

Método de avaliação : Escala Optométrica de Snellen

##### SEM CORREÇÃO

OD: 20/10

OE: 20/10

##### COM CORREÇÃO

OD: /

OE: /

#### Perto

Método de avaliação : Tabela de Jaeger

CORREÇÃO : NÃO

RESULTADO OLHO DIREITO : J1

RESULTADO OLHO ESQUERDO : J1

#### Teste Cromático

Visão Cromatica: NORMAL

Usa lente/óculos: Não

Resultado: NORMAL

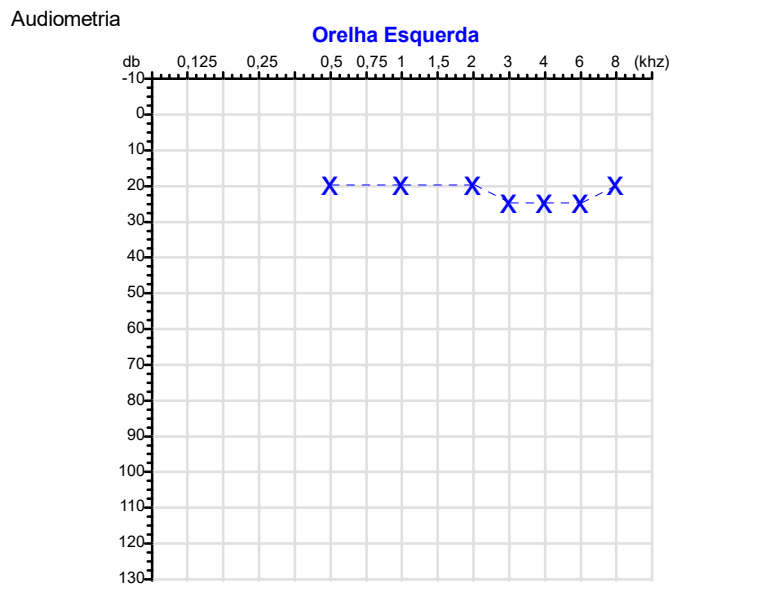
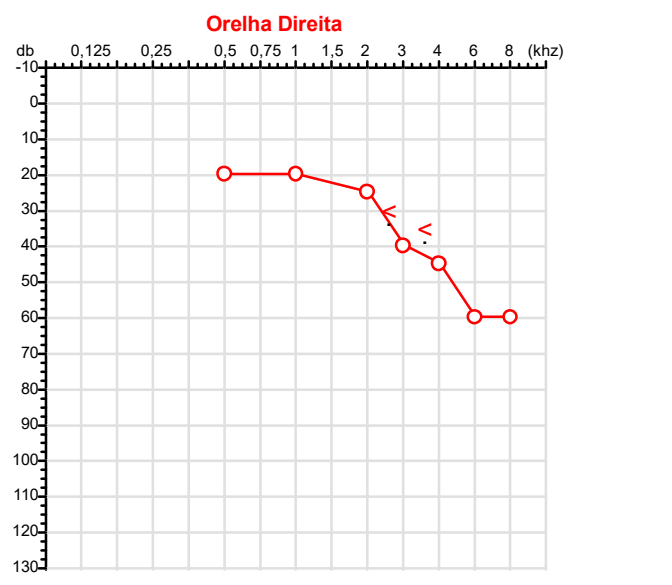
Cuiabá 2 de março de 2026

  
Dr. João Batista de Almeida  
Médico  
CRM-MT 15709

Dr. João Batista de Almeida Junior  
CRM-MT 15709  
NIS 269.85078.64-6

Autenticação Assintatura :09912364D83E71D36482364608B35804  
Para validar a assinatura : <https://sistema.hismet.com.br/validacao.php>

CPF :718.249.671-28	Paciente :JUAN CARLOS SALAZAR PRADA	RG :/
CNPJ :59.225.698/0001-96	Razão :ZOPONE ENGENHARIA E COMERCIO LTDA	
Nascimento :04/03/1979	Idade : 46 anos	
Motivo :Admissional	Setor :OBRAS TELECOM	
Reposuo :14h	Função :PEDREIRO	
Data do Exame : 02/03/2026		



**Aérea**

kHz	0,25	0,5	1	2	3	4	6	8
OD db	NDG	20	20	25	40	45	60	60

kHz	0,25	0,5	1	2	3	4	6	8
OE db	NDG	20	20	20	25	25	25	20

**Ossea**

kHz	0,25	0,5	1	2	3	4	6
OD db	NDG	NDG	NDG	NDG	30	35	NDG

kHz	0,25	0,5	1	2	3	4	6
OE db	NDG	NDG	NDG	NDG	NDG	NDG	NDG

**Médias Tritonais**

kHz	0,5	1	2	=	3	4	6	=
OD db	20	20	25	22	40	45	60	48

kHz	0,5	1	2	=	3	4	6	=
OE db	20	20	20	20	25	25	25	25

**Laudo Clínico OD**  
 Alteração auditiva neurossensorial com configuração descendente acentuada

**Laudo Clínico OE**  
 Audição normal

Classificações: tipo de perda auditiva (Silman e Silvermam - 1997), grau de perda auditiva média 500khz, 1000khz e 2000khz (Lloyd e Kaplan - 1978) e configuração audiométrica (Silman e Silverman - 1997 - adaptada de Carhart, 1945 e Lloyd e Kaplan, 1978)

Classificações: tipo de perda auditiva (Silman e Silvermam - 1997), grau de perda auditiva média 500khz, 1000khz e 2000khz (Lloyd e Kaplan - 1978) e configuração audiométrica (Silman e Silverman - 1997 - adaptada de Carhart, 1945 e Lloyd e Kaplan, 1978)

*Emanuel Sempio*  
 Fonoaudiólogo  
 Audiologia Clínica e Ocupacional  
 CRFa 5-5297-8

Emanuel Sempio  
 Fonoaudiólogo  
 CRFa 5 - 5297 - 8  
 Assinatura eletrônica :CA0AF63572869E7C4C2E8CCD423F3CBB  
 Para validar a assinatura : <https://sistema.hismet.com.br/validacao.php>

*Juan Carlos Salazar Prada*  
 \*\* Assinado por biometria \*\*

Modelo do Audiometro :AVS500 - VIBRASOM  
 Última Aferição :12/08/2025



**ATENDIMENTO CLÍNICO  
EXAME N.º 804038**

**Paciente**

Nome : JUAN CARLOS SALAZAR PRADA

CPF : 71824967128

RG : /

Cargo : PEDREIRO

Nascimento : 04/03/1979

**Self Report Questionnaire**

**Instrumento de rastreamento de TMC - SRQ 20 - Versão para língua portuguesa**

1. Tem dores de cabeça freqüentes? ( ) Sim ( X ) Não
2. Tem falta de apetite? ( ) Sim ( X ) Não
3. Dorme mal? ( ) Sim ( X ) Não
4. Assusta-se com facilidade? ( ) Sim ( X ) Não
5. Tem tremores nas mãos? ( ) Sim ( X ) Não
6. Sente-se nervoso(a), tenso(a), ou preocupado(a)? ( ) Sim ( X ) Não
7. Tem má digestão? ( ) Sim ( X ) Não
8. Tem dificuldade de pensar com clareza? ( ) Sim ( X ) Não
9. Tem se sentido triste ultimamente? ( ) Sim ( X ) Não
10. Tem chorado mais do que o costume? ( ) Sim ( X ) Não
11. Encontra dificuldades para realizar suas atividades diárias? ( ) Sim ( X ) Não
12. Tem dificuldade para tomar decisões? ( ) Sim ( X ) Não
13. Tem dificuldades no serviço?(seu trabalho lhe causa sofrimento)? ( ) Sim ( X ) Não
14. É incapaz de desempenhar um papel útil em sua vida? ( ) Sim ( X ) Não
15. Tem perdido o interesse pelas coisas? ( ) Sim ( X ) Não
16. Você se sente uma pessoa inútil, sem préstimo? ( ) Sim ( X ) Não
17. Tem tido idéias de acabar com a vida? ( ) Sim ( X ) Não
18. Sente-se cansado(a) o tempo todo? ( ) Sim ( X ) Não
19. Tem sensações desagradáveis no estomago ? ( ) Sim ( X ) Não
20. Você se cansa com facilidade? ( ) Sim ( X ) Não

**Nota de corte:6. Acima de 06 pontos encaminhar para avaliação com a Psicóloga ou psiquiatra, dependendo da gravidade.**

Cuiabá-MT, 02 de março de 2026



Como validar o documento pelo ITI:  
Leia o qr-code e siga as instruções na página que será aberta.



Protocolo:26030210202632

Data:02/03/2026

Paciente:JUAN CARLOS SALAZAR PRADA

Nasc.:04/03/1979 RG :-

CPF:71824967128

Exame :ELETROCARDIOGRAMA ECG

### Resultado

FC = 68BPM (VARIA DE DE 50 A 100BPM, DE ACORDO COM AS ÚLTIMAS DIRETRIZES DE ECG DA SBC).

P-R = 0,12S (NORMAL = 0,10 A 0,20S), P SINUSAL (ONDA P SINUSAL SE POSITIVA E, D1, D2, D3, AVF).

QRS = 0,08S (NORMAL = 0,07 A 0,11S) OBS: Q PATOLÓGICA SE AMPLITUDE FOR PELO MENOS 25% DA ONDA R.

QTC = 0,38S (NORMAL = 0,34 A 0,45S P/ HOMENS A 0,47S P/ MULHERES).

RITMO SINUSAL.

SÂQRS = 0° (NORMAL = 0 A 90°, ALGUNS AUTORES CONSIDERAM NORMAL = -30 A +110°).

Impressão diagnóstica

DENTRO DOS PARÂMETROS NORMAIS.

DRA. JAMILA LEITE XAVIER

Cardiologista CRM MT 6422 RQE 4016 MT

*Dr.ª Jamila L. Xavier*

v1.0 Chave:<http://sistema.imaggi.com.br/validar.php?chave=746242865748727473494973147658>

CRM-MT 6422

AV. GENERAL MELLO, 227 - POÇÃO - CEP 78015-300 - CUIABÁ - MT

FONE: (65) 3055-2051 - [IMAGGI@IMAGGI.COM.BR](mailto:IMAGGI@IMAGGI.COM.BR)



Protocolo:26030209594632

Data:02/03/2026

Paciente:JUAN CARLOS SALAZAR PRADA

Nasc.:04/03/1979 RG :-

CPF:71824967128

Exame :ELETROENCEFALOGRAMA CLINICO

### Resultado

A ATIVIDADE ELÉTRICA CEREBRAL DE REPOUSO MOSTROU-SE SIMÉTRICA ENTRE ÁREAS HOMÓLOGAS, ORGANIZADA, CONSTITUÍDA POR UM RITMO ALFA DOMINANTE,09-10HZ DE MÉDIA AMPLITUDE, COM PREDOMÍNIO NAS REGIÕES POSTERIO.  
AUSÊNCIA DE ATIVIDADE EPILEPTIFORME.  
DURANTE TODO O DECORRER DO EXAME, MESMO COM A ATIVAÇÃO PELA HIPERPNÉIA, NÃO FORAM REGISTRADOS GRAFOELEMENTOS PATOLÓGICOS.  
ELETROENCEFALOGRAMA DIGITAL, REALIZADO DURANTE VIGÍLIA, EM CONDIÇÕES TÉCNICAS SATISFATÓRIAS.

Impressão diagnóstica

DENTRO DOS PARÂMETROS NORMAIS.

---

DR. CESAR ANDROLAGE  
Neurologista CRM 7432 MT RQE 4011 MT  
CRM-MT 7432

v1.0 Chave:<http://sistema.imaggi.com.br/validar.php?chave=375530325415167476004327099467>

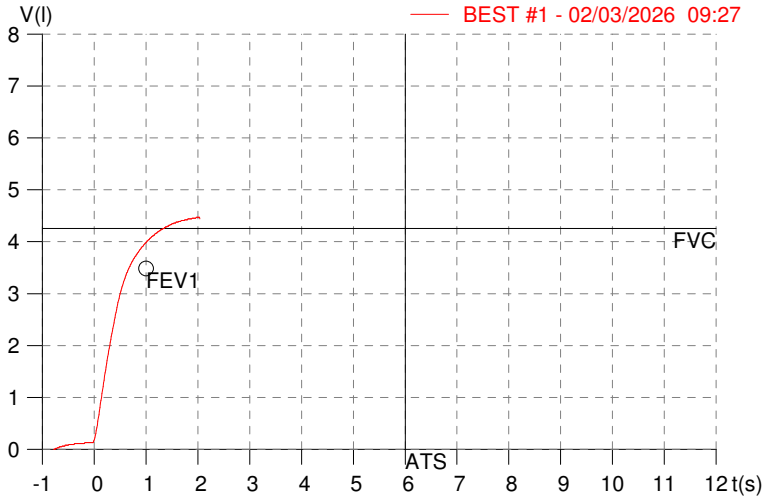
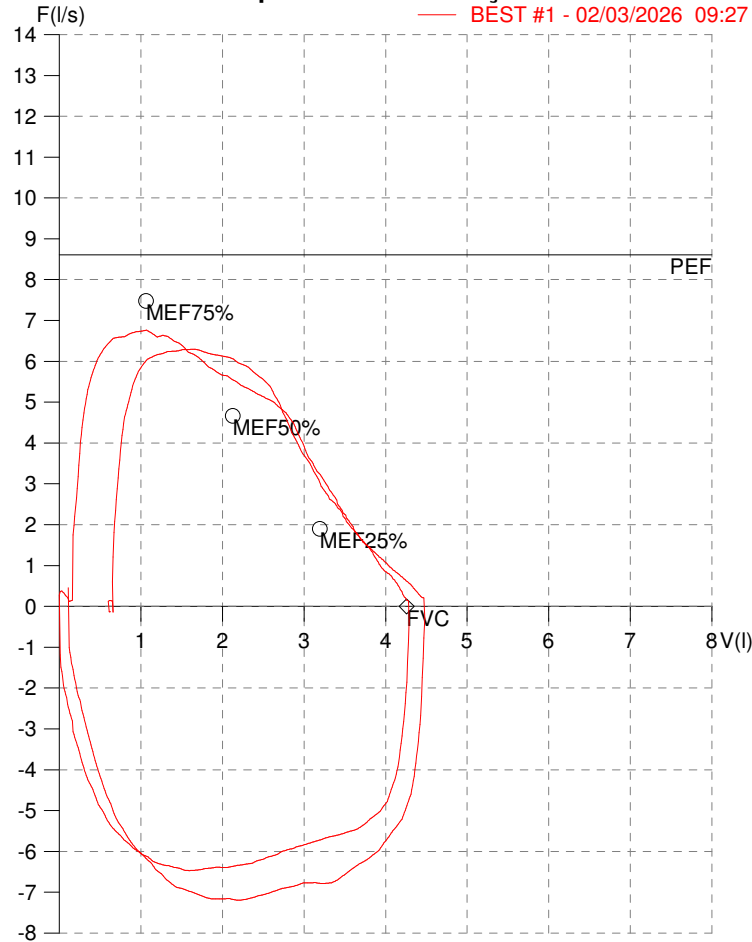


**HISMET - MEDICINA DO TRABALHO**  
**AV. GENERAL MELLO, 227. POÇÃO. CUIABÁ MT**  
**Tel. (65)3321-7051**

**ID:** 804038  
**Primeiro Nome:** JUAN CARLOS SALAZAR  
**Sobrenome:** PRADA  
**Data:** 02/03/2026

**Data de nascimento:** 04/03/1979  
**Sexo :** Macho  
**Peso (kg):** 89.0  
**Altura (cm):** 170.0

**Capacidade Vital Forçada**



Parâmetro	UM	Descrição	Prev.	BEST#1	% Prev.
Best FVC	l(btps)	Melhor Capacidade Vital Forçada	4.26	4.49	105.4
FVC	l(btps)	Capacidade Vital Forçada	4.26	4.49	105.4
FEV1	l(btps)	Volume Exp Forçada em 1 seg	3.49	3.99	114.3
PEF	l/sec	Pico de Fluxo expiratório	8.61	6.76	78.6
PIF	l/sec	Pico de Fluxo Inspiratório		7.20	
FEV1/FVC%	%	FEV1 em % da FVC	78.9	88.9	112.6
FEF25-75%	l/sec	Fluxo expiratório médio forçado	4.02	4.92	122.5
MEF75%	l/sec	Fluxo Exp Máx @ 25% FVC	7.48	6.68	89.4
MEF50%	l/sec	Fluxo Exp Máx @ 50% FVC	4.67	5.42	116.2
MEF25%	l/sec	Fluxo Exp Máx @ 75% FVC	1.90	2.70	141.8
FET100%	sec	Tempo de Expiração forçada		2.0	
PEFr	l/min	Pico de Fluxo expiratório (l/min)	516.6	405.8	78.6

**Diagnóstico:**  
 Espirometria normal

Impresso 02/03/2026

Cod.: 573014	Paciente: <b>Juan Carlos Salazar Prada</b>	Sexo: Masculino	Idade: 46 (A)
Atendido em: 02/03/2026	Profissional Solicitante: Dr.(a) Rafael Correa da Costa	Cadastro de Pessoas Físicas: CPF: 71824967128	Convênio: Hismet

## GLICOSE EM JEJUM

**85 mg/dL**

Método: Enzimático Colorimétrico Material: Soro Coletado em: 02/03/2026 Liberado em: 02/03/2026 11:51

Valores de Referência:  
70 a 99 mg/dL



Assinado Digitalmente

Dra. Julia Cristina da Silva  
Biomédica  
**CRBM - 24963**

A interpretação de qualquer teste com finalidade diagnóstica ou prognóstica depende de avaliação conjunta dos dados clínicos e da história médica do paciente.

Responsável Técnico: Bruno Bini Napoleão - CRBM 2121

Endereço: Av. General Vale,350, Bandeirantes.  
Telefone:65-99295 3662

Cod.: 573014	Paciente: <b>Juan Carlos Salazar Prada</b>	Sexo: Masculino	Idade: 46 (A)
Atendido em: 02/03/2026	Profissional Solicitante: Dr.(a) Rafael Correa da Costa	Cadastro de Pessoas Físicas: CPF: 71824967128	Convênio: Hismet

## HEMOGRAMA

Método: Automação XNL550 Material: PLASMA EDTA Coletado em: 02/03/2026 Liberado em: 02/03/2026 11:46

### Eritrograma

Valores de Referência

Hemácias em milhões/ mm <sup>3</sup> .....:	<b>5,19</b>	4,30 a 5,70/mm <sup>3</sup>
Hemoglobina em g/dL.....:	<b>16,0</b>	13,5 a 17,5g/dL
Hematócrito em %.....:	<b>45,2</b>	39,0 a 50,0%
Vol. Glob. Média em fl.....:	<b>87,1</b>	80,0 a 95,0fl
Hem. Glob. Média em pg.....:	<b>30,8</b>	26,0 a 34,0pg
C.H. Glob. Média em g/dL.....:	<b>35,4</b>	31,0 a 36,0g/dL
RDW.....:	<b>13,0</b>	11,0 a 15,0%

### Leucograma

Leucócitos.....:	<b>9.440/mm<sup>3</sup></b>	3.500 a 10.000/mm <sup>3</sup>
Neutrófilos.....:	<b>68,0%</b>	<b>6.419/mm<sup>3</sup></b> 50 a 70 2000 a 7000
Blastos.....:	<b>0,0%</b>	<b>0/mm<sup>3</sup></b> 0 0
Promielocitos.....:	<b>0,0%</b>	<b>0/mm<sup>3</sup></b> 0 0
Mielocitos.....:	<b>0,0%</b>	<b>0/mm<sup>3</sup></b> 0 0
Metamielocitos.....:	<b>0,0%</b>	<b>0/mm<sup>3</sup></b> 0 0
Bastões.....:	<b>0,0%</b>	<b>0/mm<sup>3</sup></b> 0 a 6 0 a 600
Segmentados.....:	<b>68,0%</b>	<b>6.419/mm<sup>3</sup></b> 50 a 70 2000 a 7000
Eosinófilos.....:	<b>3,5%</b>	<b>330/mm<sup>3</sup></b> 2 a 4 80 a 600
Basófilos.....:	<b>1,3%</b>	<b>123/mm<sup>3</sup></b> 0 a 2 0 a 200
Linfócitos típicos.....:	<b>21,4%</b>	<b>2.020/mm<sup>3</sup></b> 25 a 35 1000 a 3500
Linfócitos atípicos.....:	<b>0,0%</b>	<b>0/mm<sup>3</sup></b> 0 0
Monócitos.....:	<b>5,8%</b>	<b>548/mm<sup>3</sup></b> 2 a 10 400 a 1000

### Plaquetas

Plaquetas.....:	<b>271.000/mm<sup>3</sup></b>	150.000 a 450.000/mm <sup>3</sup>
VPM.....:	<b>9,7/fl</b>	6,7 a 10,0fl
Plaquetócrito.....:	<b>0,260%</b>	0,100 a 0,500%
PDW.....:	<b>10,9</b>	15,0 a 17,9%



Assinado Digitalmente



Dra. Julia Cristina da Silva  
Biomédica  
CRBM - 24963

A interpretação de qualquer teste com finalidade diagnóstica ou prognóstica depende de avaliação conjunta dos dados clínicos e da história médica do paciente.

Responsável Técnico: Bruno Bini Napoleão - CRBM 2121

Endereço: Av. General Vale,350, Bandeirantes.  
Telefone:65-99295 3662



# IMAGGI CLINICA DE RADIOLOGIA POR IMAGEM

Avenida General Melo, N°227  
Dom Aquino - Cuiabá - MT (65) 3055-5926

R1R6



## FOLHA DE LEITURA RADIOLOGICA — CLASSIFICAÇÃO INTERNACIONAL DE RADIOGRAFIAS DE PNEUMOCONIOSE - OIT

Nome: JUAN CARLOS SALAZAR PRADA RG: NÃO INFORMADO Sexo: MASCULINO

Data Nasc.: 04/03/1979 CPF: 71824967128 Controle: NÃO INFORMADO Data 02/03/2026

Empresa: IMAGGI CLINICA DE RADIOLOGIA E DIAG POR Indicação: - Função: -

Raio-X digital:  Sim  Não Leitura em negatoscópio:  Sim  Não

1A - Qualidade técnica:  1  2  3  4  
Comentário: null 1B - Radiografia normal:  Sim (finalizar a leitura)  Não (passe para a seção 2)

2A - Alguma anormalidade de parênquima consistente de com pneumoconiose?  Sim (complete 2B e 2C)  Não (passe para a seção 3)

### 2B - Pequenas opacidades

A) Formas e tamanhos	b) Zonas	C) Profusão
Primárias Secundárias	D E	0/- [ ] 0/0 [ ] 0/1 [ ]
p [ ] s [ ] p [ ] s [ ]	[ ] [ ]	1/0 [ ] 1/1 [ ] 1/2 [ ]
q [ ] t [ ] q [ ] t [ ]	[ ] [ ]	2/1 [ ] 2/2 [ ] 2/3 [ ]
r [ ] u [ ] r [ ] u [ ]	[ ] [ ]	3/2 [ ] 3/3 [ ] 3/+ [ ]

### 2C - Grandes opacidades

0 [ ] A [ ] B [ ] C [ ]

3A - Alguma anormalidade pleural consistente com pneumoconiose?  Sim (complete 3B, 3C e 3D)  Não (passe para a seção 4)

3B - Placas  Sim  Não

Local	Calcificação	Extensão da parede (combinado perfil e frontal)	Largura (opcional) (mínimo de 3mm para
Parede em perfil	0 [ ] D [ ] E [ ]	0 [ ] D [ ] 1 [ ] 2 [ ] 3 [ ]	D [ ] A [ ] B [ ] C [ ]
Frontal	0 [ ] D [ ] E [ ]	0 [ ] E [ ] 1 [ ] 2 [ ] 3 [ ]	E [ ] A [ ] B [ ] C [ ]
Diafragma	0 [ ] D [ ] E [ ]	Até 1/4 da parede lateral = 1	Até 1/4 da parede lateral = 1
Outros locais	0 [ ] D [ ] E [ ]	1/4 à 1/2 da parede lateral = 2	1/4 à 1/2 da parede lateral = 2
		> 1/2 da parede lateral = 3	> 1/2 da parede lateral = 3

3C - Obliteração do seio 0 [ ] D [ ] E [ ]

3D - Espessamento pleural  Sim  Não

Local	Calcificação	Extensão da parede (combinado perfil e frontal)	Largura (opcional) (mínimo de 3mm para
Parede em perfil	0 [ ] D [ ] E [ ]	0 [ ] D [ ] 1 [ ] 2 [ ] 3 [ ]	D [ ] A [ ] B [ ] C [ ]
Frontal	0 [ ] D [ ] E [ ]	0 [ ] E [ ] 1 [ ] 2 [ ] 3 [ ]	E [ ] A [ ] B [ ] C [ ]
		Até 1/4 da parede lateral = 1	3 à 5 mm = a
		1/4 à 1/2 da parede lateral = 2	5 à 10 mm = b
		> 1/2 da parede lateral = 3	> 10 mm = c

4A - Outras anormalidades?  Sim (complete 4B)  Não (finalizar leitura)

4B - Símbolos: (\*) od: **Necessário um comentário.**

aa	at	ax	bu	ca	cg	cn	co	cp	cv	di	ef	em	es	fr	hi	ho	id	ih	kl	me	pa	pb	pi	px	ra	rp	tb	od
----	----	----	----	----	----	----	----	----	----	----	----	----	----	----	----	----	----	----	----	----	----	----	----	----	----	----	----	----

Descrição do item 4B: aa = Aorta aterosclerótica | at = Espessamento pleural apical significativo | ax = Coalescência de pequenas opacidades | bu = Bolhas | ca = Câncer | cg = Nódulos não pneumoconióticos calcificados | cn = Calcificação de pequenas opacidades pneumoconióticas | co = Anormalidade de forma e tamanho do coração | cp = Cor pulmonale | cv = Cavidade | di = Distorção significativa de estrutura intratorácica | ef = Derrame pleural | em = Enfisema | es = Calcificações em casca de ovo | fr = Fratura(s) de costela(s) recente(s) ou consolidada(s) | hi = Aumento de gânglios hilares e/ou mediastinais | ho = Faveolamento | id = Borda diafragmática mal definida | ih = Borda cardíaca mal definida | kl = Linhas septais (kerley) | me = Mesotelioma | od = Outras doenças | pa = Atelectasia laminar | pb — Banda(s) parenquimatosa(s) | pi = Espessamento pleural de cisura(s) interlobar(es) | px = Pneumotórax | ra = Atelectasia redonda | rp — Pneumoconiose reumatóide | tb = Tuberculose

4C - Comentários:

Belo Horizonte, segunda-feira, 2 de março  
de 2026  
12:54:33

Dr Ronaldo Zupo

CRM 13252