



ATESTADO DE SAÚDE OCUPACIONAL N.º 804058

Médico do Trabalho Coordenador do PCMSO - Dr. SERGIO DA SILVA - CRM N.º 1511 MT

CNPJ : 03.118.726/0001-11 Fantasia : AGRIENGE
Razão Social : CONSTRUTORA AGRIENGE LTDA
Endereço : AV ALEIXO RAMOS DA CONCEICAO (LOT FIGUEIRINHA) N.º 2500 Complemento : SALA 3
Cidade / UF : VÁRZEA GRANDE/MT CEP : 78.140-120

Funcionário

Nome : Geomar de Oliveira **Sector:** MANUTENCAO
CPF : 836.000.863-91 **Cargo:** MECANICO
RG : / **Nascimento:** 13/03/1980

Em cumprimento às portarias N.ºS 3214/78,3164/82,12/83, 24/94 E 08/96 NR7 do Ministério do Trabalho e emprego para fins de exame:

Periodico

Riscos

Cód eSocial	Risco	Agente	Cód eSocial	Risco	Agente
02.01.014	FISICO	CALOR		MECANICO/ACIDENTES	CONDUÇÃO DE VEÍCULOS EM VIAS PÚBLICAS, SUPERFÍCIES E/OU MATERIAIS AQUECIDOS EXPOSTOS, QUEDA DE OBJETOS/MATERIAIS
---	QUIMICO	HIDROCARBONETOS E OUTROS COMPOSTOS DE CARBONO, ÓLEO DIESEL, COMO HIDROCARBONETOS TOTAIS		ERGONÔMICO	POSTURA DE PÉ POR LONGOS PERÍODOS
---	FISICO	RADIAÇÃO NÃO IONIZANTES	02.01.001	FISICO	RUÍDO
02.01.002	FISICO	VIBRAÇÕES DE MÃOS E BRAÇOS			---

Exames

Cód. eSocial	Data	Descrição	Cód. eSocial	Data	Descrição
109	02/03/2026	ACIDO HIPURICO (FIM DA JORNADA)	295	02/03/2026	EXAME CLINICO
116	02/03/2026	ACIDO METIL HIPURICO (PARA XILENOS)	693	02/03/2026	HEMOGRAMA COM CONTAGEM DE PLAQUETAS
130	02/03/2026	ACIDO TRANSMUCONICO (URINA)	1086	02/03/2026	RETICULOCITOS
296	02/03/2026	ACUIDADE VISUAL	1204	02/03/2026	TGO
281	02/03/2026	AUDIOMETRIA TONAL	1205	02/03/2026	TGP

Parecer

Apto

Observações:

Cuiabá-MT 2 de março de 2026



Geomar de Oliveira

**** Assinado por biometria ****

Dr. Rafael Corrêa da Costa
CRM-MT 8885 RQE 6179
NIS 267.88034.91-3



ITI
Instituto Nacional de
Tecnologia da Informação

Como validar o documento pelo ITI:
Leia o qr-code e siga as instruções na página que sera aberta.

URL para validação e download do documento:
<https://sismed.villesistemas.com.br/copyurl.php?exame=804058>



Cod.: 573009	Paciente: Geomar de Oliveira	Sexo: Masculino	Idade: 45 (A)
Atendido em: 02/03/2026	Profissional Solicitante: Dr.(a) Rafael Correa da Costa	Registro Geral: CPF:	Convênio: Hismet

ACIDO HIPURICO - URINA FINAL JORNADA 0,12 g/g de creatinina

Método: CROMATOGRAFIA LIQUIDA - HPLC Material: urina pos jornada de trabalho Coletado em: 02/03/2026 Liberado em: 05/03/2026 08:26

Valores de Referência:

Exposição ao Tolueno NR-7 (2018)

VR: Até 1,50 g/g de creatinina

IBMP: Até 2,50 g/g de creatinina

*VR Valor de Referência da Normalidade.

*IBMP Índice Biológico Máximo Permitido.

* A NR-7(2018), não estabelece valores de IBMP para Início de Jornada.

Na ultima atualização da NR-7(2022), o Ácido Hipúrico não está entre os indicadores recomendados para avaliação da exposição ao Tolueno.

"Metodologia desenvolvida e validada in house seguindo protocolos de validação nacionais e internacionais."

Nota: *ATENÇÃO PARA NOVOS VALORES DE REFERÊNCIA A PARTIR DE 30/05/202

Resultado transcrito do Laboratório Diagnósticos do Brasil.



Dra. Julia Cristina da Silva
Biomédica
CRBM - 24963

A interpretação de qualquer teste com finalidade diagnóstica ou prognóstica depende de avaliação conjunta dos dados clínicos e da história médica do paciente.

Responsável Técnico: Bruno Bini Napoleão - CREM 2121

Endereço: Av. General Vale, 350, Bandeirantes.

Telefone: 65-99295 3662

CNES: 3055612

Cod.: 573009	Paciente: Geomar de Oliveira	Sexo: Masculino	Idade: 45 (A)
Atendido em: 02/03/2026	Profissional Solicitante: Dr.(a) Rafael Correa da Costa	Registro Geral: CPF:	Convênio: Hismet

ACIDO METIL HIPURICO - URINA FINAL JOR- Inferior a 0,01 g/L
NADA

Método: CROMATOGRAFIA LIQUIDA - HPLC Material: Urina final da jornada de trabalho Coletado em: 02/03/2026 Li-berado em: 05/03/2026 08:26

**Não foi possível realizar o cálculo de correção com a creatinina,, devido a um dos parâ-
metros ser inferior ao limite de quantificação.**

Valores de Referência:

*IBE/EE: Até 1,50 g/g de creatinina

*IBE/EE: Indicador Biológico de Exposição
Excessiva segundo NR7.

"Metodologia desenvolvida e validada in
house seguindo protocolos de validação
nacionais e internacionais."

Resultado transcrito do Laboratório Diagnósticos do Brasil.

Dra. Julia Cristina da Silva
Biomédica
CRBM - 24963

A interpretação de qualquer teste com finalidade diagnóstica ou prognóstica depende de avaliação conjunta dos dados clínicos e da história médica do paciente.

Responsável Técnico: Bruno Bini Napoleão - CREM 2121

Endereço: Av. General Vale, 350, Bandeirantes.

Telefone: 65-99295 3662

CNES: 3055612

Cod.: 573009	Paciente: Geomar de Oliveira	Sexo: Masculino	Idade: 45 (A)
Atendido em: 02/03/2026	Profissional Solicitante: Dr.(a) Rafael Correa da Costa	Registro Geral: CPF:	Convênio: Hismet

ACIDO TRANS-MUCONICO

217 µg/g de creatinina

Método: CROMATOGRAFIA LIQUIDA - HPLC Material: URINA TRANSMUCÔNICO PÓS JORNADA Coletado em: 02/03/2026 Libera-
do em: 05/03/2026 15:18

Valores de Referência:

* A NR-7 não estabelece valores de IBE/EE para amostras isoladas.

"Metodologia desenvolvida e validada in house seguindo protocolos de validação nacionais e internacionais."

Nota: *ATENÇÃO PARA NOVOS VALORES DE REFERÊNCIA A PARTIR DE 19/05/202

Resultado transcrito do Laboratório Diagnósticos do Brasil.

Dra. Julia Cristina da Silva
Biomédica
CRBM - 24963

A interpretação de qualquer teste com finalidade diagnóstica ou prognóstica depende de avaliação conjunta dos dados clínicos e da história médica do paciente.

Responsável Técnico: Bruno Bini Napoleão - CREM 2121

Endereço: Av. General Vale, 350, Bandeirantes.

Telefone: 65-99295 3662

CNES: 3055612



ATESTADO DE ACUIDADE VISUAL

CNPJ : 03118726000111 Fantasia : AGRIENGE
Razão Social : CONSTRUTORA AGRIENGE LTDA
Endereço : AV ALEIXO RAMOS DA CONCEICAO N.º 2500 Complemento : SALA 3
Cidade / UF : VÁRZEA GRANDE / MT CEP : 78140120

Funcionário

Nome : Geomar de Oliveira Setor: MANUTENCAO
CPF : 83600086391 Cargo: MECANICO
RG : / Nascimento: 13/03/1980

Ficha de Acuidade Visual

Longe

Método de avaliação : Escala Optométrica de Snellen

SEM CORREÇÃO

OD: 20/10

OE: 20/10

COM CORREÇÃO

OD: /

OE: /

Perto

Método de avaliação : Tabela de Jaeger

CORREÇÃO : NÃO

RESULTADO OLHO DIREITO : J1

RESULTADO OLHO ESQUERDO : J1

Teste Cromático

Visão Cromatica: ALTERADA

Usa lente/óculos: Não

Várzea Grande 2 de março de 2026

Resultado: ALTERADO

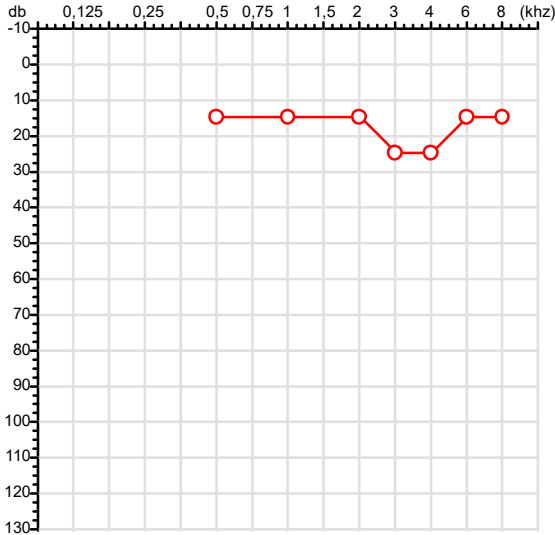
Dr. Rafael Corrêa da Costa
Dr. Rafael Corrêa da Costa
Médico - CRM/MT 8885
Clínica Médica - RQE 6747
Médico do Trabalho - RQE 6179
Hismet - Medicina do Trabalho - 65-3321 7051

Dr. Rafael Corrêa da Costa
CRM-MT 8885 RQE 6179
NIS 267.88034.91-3

Autenticação Assinatura :A6118844130EDD365B4777A772C95DC9
Para validar a assinatura : <https://sistema.hismet.com.br/validacao.php>

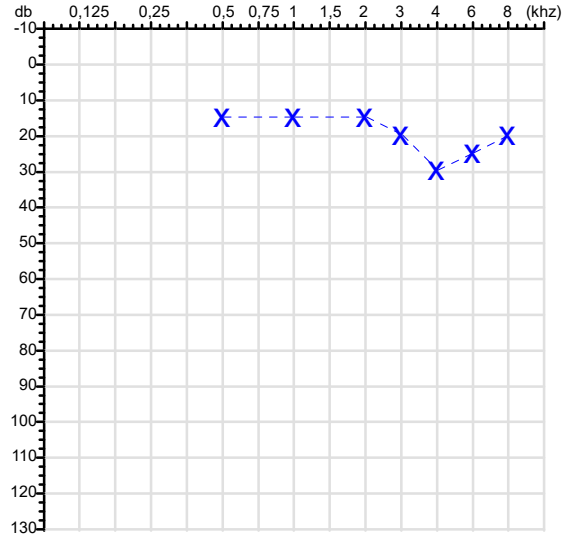
CPF :836.000.863-91	Paciente :Geomar de Oliveira	RG :/
CNPJ :03.118.726/0001-11	Razão :CONSTRUTORA AGRINGE LTDA	
Nascimento :13/03/1980	Idade : 45 anos	
Motivo :Periódico	Setor :MANUTENCAO	
Reposou :14h	Função :MECANICO	
Data do Exame : 02/03/2026		

Orelha Direita



Audiometria

Orelha Esquerda



Aérea

Khz	0,25	0,5	1	2	3	4	6	8
OD db	NDG	15	15	15	25	25	15	15

Khz	0,25	0,5	1	2	3	4	6	8
OE db	NDG	15	15	15	20	30	25	20

Ossea

Khz	0,25	0,5	1	2	3	4	6
OD db	NDG	NDG	NDG	NDG	NDG	NDG	NDG

Khz	0,25	0,5	1	2	3	4	6
OE db	NDG	NDG	NDG	NDG	NDG	NDG	NDG

Médias Tritonais

Khz	0,5	1	2	=	3	4	6	=
OD db	15	15	15	15	25	25	15	22

Khz	0,5	1	2	=	3	4	6	=
OE db	15	15	15	15	20	30	25	25

Laudo Clínico OD


Audição normal

Laudo Clínico OE

Alteração auditiva

Classificações: tipo de perda auditiva (Silman e Silvermam - 1997), grau de perda auditiva média 500khz, 1000khz e 2000khz (Lloyd e Kaplan - 1978) e configuração audiométrica (Silman e Silverman - 1997 - adaptada de Carhart, 1945 e Lloyd e Kaplan, 1978)

Classificações: tipo de perda auditiva (Silman e Silvermam - 1997), grau de perda auditiva média 500khz, 1000khz e 2000khz (Lloyd e Kaplan - 1978) e configuração audiométrica (Silman e Silverman - 1997 - adaptada de Carhart, 1945 e Lloyd e Kaplan, 1978)


Dr. Erick Augusto Cenedese
 Médico
 CRM - MT 16240
 Dr. Erick Augusto Cenedese
 CRM-MT 16240
 NIS : 14302194355

Assinatura eletrônica :BC227FBFEFA7B741E1299BF18D4BE398
 Para validar a assinatura : <https://sistema.hismet.com.br/validacao.php>

Geomar de Oliveira

**** Assinado por biometria ****

Modelo do Audiometro :AS-60 - AUDITEC
 Última Aferição :12/08/2025



ATESTADO DE SAÚDE OCUPACIONAL N.º 804058

Médico do Trabalho Coordenador do PCMSO - Dr. SERGIO DA SILVA - CRM N.º 1511 MT

CNPJ : 03.118.726/0001-11 Fantasia : AGRIENGE
Razão Social : CONSTRUTORA AGRIENGE LTDA
Endereço : AV ALEIXO RAMOS DA CONCEICAO (LOT FIGUEIRINHA) N.º 2500 Complemento : SALA 3
Cidade / UF : VÁRZEA GRANDE/MT CEP : 78.140-120

Funcionário

Nome : Geomar de Oliveira **Sector:** MANUTENCAO
CPF : 836.000.863-91 **Cargo:** MECANICO
RG : / **Nascimento:** 13/03/1980

Em cumprimento às portarias N.ºS 3214/78,3164/82,12/83, 24/94 E 08/96 NR7 do Ministério do Trabalho e emprego para fins de exame:

Periodico

Riscos

Cód eSocial	Risco	Agente	Cód eSocial	Risco	Agente
02.01.014	FISICO	CALOR		MECANICO/ACIDENTES	CONDUÇÃO DE VEÍCULOS EM VIAS PÚBLICAS, SUPERFÍCIES E/OU MATERIAIS AQUECIDOS EXPOSTOS, QUEDA DE OBJETOS/MATERIAIS
---	QUIMICO	HIDROCARBONETOS E OUTROS COMPOSTOS DE CARBONO, ÓLEO DIESEL, COMO HIDROCARBONETOS TOTAIS		ERGONÔMICO	POSTURA DE PÉ POR LONGOS PERÍODOS
---	FISICO	RADIAÇÃO NÃO IONIZANTES	02.01.001	FISICO	RUÍDO
02.01.002	FISICO	VIBRAÇÕES DE MÃOS E BRAÇOS			---

Exames

Cód. eSocial	Data	Descrição	Cód. eSocial	Data	Descrição
109	02/03/2026	ACIDO HIPURICO (FIM DA JORNADA)	295	02/03/2026	EXAME CLINICO
116	02/03/2026	ACIDO METIL HIPURICO (PARA XILENOS)	693	02/03/2026	HEMOGRAMA COM CONTAGEM DE PLAQUETAS
130	02/03/2026	ACIDO TRANSMUCONICO (URINA)	1086	02/03/2026	RETICULOCITOS
296	02/03/2026	ACUIDADE VISUAL	1204	02/03/2026	TGO
281	02/03/2026	AUDIOMETRIA TONAL	1205	02/03/2026	TGP

Parecer

Apto

Observações:

Cuiabá-MT 2 de março de 2026



Geomar de Oliveira

**** Assinado por biometria ****

Dr. Rafael Corrêa da Costa
CRM-MT 8885 RQE 6179
NIS 267.88034.91-3



ITI
Instituto Nacional de
Tecnologia da Informação

Como validar o documento pelo ITI:
Leia o qr-code e siga as instruções na página que sera aberta.

URL para validação e download do documento:
<https://sismed.villesistemas.com.br/copyurl.php?exame=804058>



Cod.: 573009	Paciente: Geomar de Oliveira	Sexo: Masculino	Idade: 45 (A)
Atendido em: 02/03/2026	Profissional Solicitante: Dr.(a) Rafael Correa da Costa	Registro Geral: CPF:	Convênio: Hismet

HEMOGRAMA

Método: Automação XNL550 Material: PLASMA EDTA Coletado em: 02/03/2026 Liberado em: 02/03/2026 13:23

Eritrograma

Valores de Referência

Hemácias em milhões/ mm ³:	5,48	4,30 a 5,70/mm ³
Hemoglobina em g/dL.....:	14,7	13,5 a 17,5g/dL
Hematócrito em %.....:	42,7	39,0 a 50,0%
Vol. Glob. Média em fl.....:	77,9	80,0 a 95,0fl
Hem. Glob. Média em pg.....:	26,8	26,0 a 34,0pg
C.H. Glob. Média em g/dL.....:	34,4	31,0 a 36,0g/dL
RDW.....:	12,8	11,0 a 15,0%

Leucograma

Leucócitos.....:	6.000/mm³	3.500 a 10.000/mm ³
Neutrófilos.....:	56,4%	3.384/mm³ 50 a 70 2000 a 7000
Blastos.....:	0,0%	0/mm³ 0 0
Promielocitos.....:	0,0%	0/mm³ 0 0
Mielocitos.....:	0,0%	0/mm³ 0 0
Metamielocitos.....:	0,0%	0/mm³ 0 0
Bastões.....:	0,0%	0/mm³ 0 a 6 0 a 600
Segmentados.....:	56,4%	3.384/mm³ 50 a 70 2000 a 7000
Eosinófilos.....:	1,3%	78/mm³ 2 a 4 80 a 600
Basófilos.....:	0,8%	48/mm³ 0 a 2 0 a 200
Linfócitos típicos....:	33,2%	1.992/mm³ 25 a 35 1000 a 3500
Linfócitos atípicos...:	0,0%	0/mm³ 0 0
Monócitos.....:	8,3%	498/mm³ 2 a 10 400 a 1000

Plaquetas

Plaquetas.....:	368.000/mm³	150.000 a 450.000/mm ³
VPM.....:	9,0/fl	6,7 a 10,0fl
Plaquetócrito.....:	0,330%	0,100 a 0,500%
PDW.....:	10,2	15,0 a 17,9%



Dra. Julia Cristina da Silva
 Biomédica
CRBM - 24963

A interpretação de qualquer teste com finalidade diagnóstica ou prognóstica depende de avaliação conjunta dos dados clínicos e da história médica do paciente.

Responsável Técnico: Bruno Bini Napoleão - CREM 2121

Endereço: Av. General Vale, 350, Bandeirantes.

Telefone: 65-99295 3662

CNES: 3055612



Cod.: 573009	Paciente: Geomar de Oliveira	Sexo: Masculino	Idade: 45 (A)
Atendido em: 02/03/2026	Profissional Solicitante: Dr.(a) Rafael Correa da Costa	Registro Geral: CPF:	Convênio: Hismet

RETICULOCITOS CONTAGEM

0,3 %

Método: Análise Físico-Química Material: PLASMA EDTA Coletado em: 02/03/2026 Liberado em: 02/03/2026 16:45

Valores de Referência:

Adulto : 0,5 a 2,7 %

Recém-Nascido: Até 10,0 %

Dra. Julia Cristina da Silva
Biomédica
CRBM - 24963

A interpretação de qualquer teste com finalidade diagnóstica ou prognóstica depende de avaliação conjunta dos dados clínicos e da história médica do paciente.

Responsável Técnico: Bruno Bini Napoleão - CREM 2121

Endereço: Av. General Vale, 350, Bandeirantes.

Telefone: 65-99295 3662

CNES: 3055612



Cod.: 573009	Paciente: Geomar de Oliveira	Sexo: Masculino	Idade: 45 (A)
Atendido em: 02/03/2026	Profissional Solicitante: Dr.(a) Rafael Correa da Costa	Registro Geral: CPF:	Convênio: Hismet

ASPARTATO AMINO TRANSFERASE - TGO 20 U/L

Método: Teste cinético Material: Soro Coletado em: 02/03/2026 Liberado em: 02/03/2026 15:20

Valores de Referência:

Mulheres: <31 U/L

Homens: <37 U/L

Dra. Julia Cristina da Silva
Biomédica
CRBM - 24963

A interpretação de qualquer teste com finalidade diagnóstica ou prognóstica depende de avaliação conjunta dos dados clínicos e da história médica do paciente.

Responsável Técnico: Bruno Bini Napoleão - CREM 2121

Endereço: Av. General Vale, 350, Bandeirantes.

Telefone: 65-99295 3662

CNES: 3055612



Cod.: 573009	Paciente: Geomar de Oliveira	Sexo: Masculino	Idade: 45 (A)
Atendido em: 02/03/2026	Profissional Solicitante: Dr.(a) Rafael Correa da Costa	Registro Geral: CPF:	Convênio: Hismet

ALANINA AMINOTRANSFERASE - TGP **33 U/L**

Método: Teste Cinético Material: Soro Coletado em: 02/03/2026 Liberado em: 02/03/2026 15:20

Valores de Referência:

Homens: <42 U/L

Mulheres: <32 U/L

Dra. Julia Cristina da Silva
Biomédica
CRBM - 24963

A interpretação de qualquer teste com finalidade diagnóstica ou prognóstica depende de avaliação conjunta dos dados clínicos e da história médica do paciente.

Responsável Técnico: Bruno Bini Napoleão - CREM 2121

Endereço: Av. General Vale, 350, Bandeirantes.

Telefone: 65-99295 3662

CNES: 3055612