



## ATESTADO DE ACUIDADE VISUAL

CNPJ : 41755923000130 Fantasia : SUPREMA ESQUADRIA INOX E VIDROS  
Razão Social : J G COMERCIO DE VIDROS LTDA  
Endereço : RUA SANDRO LUCIO GUIMARAES N.º 2200 Complemento : QUADRA60 LOTE 10  
Cidade / UF : VÁRZEA GRANDE / MT CEP : 78110841

### Funcionário

Nome : Rafael Ryan Macedo Leite Setor: OPERACIONAL  
CPF : 05364341151 Cargo: SOLDADOR  
RG : / Nascimento: 01/04/1992

### Ficha de Acuidade Visual

#### Longe

Método de avaliação : Escala Optométrica de Snellen

##### SEM CORREÇÃO

OD: 20/10

OE: 20/10

##### COM CORREÇÃO

OD: /

OE: /

#### Perto

Método de avaliação : Tabela de Jaeger

CORREÇÃO : NÃO

RESULTADO OLHO DIREITO : J1

RESULTADO OLHO ESQUERDO : J1

#### Teste Cromático

Visão Cromatica: NORMAL

Usa lente/óculos: Não

Resultado: NORMAL

Várzea Grande 2 de março de 2026

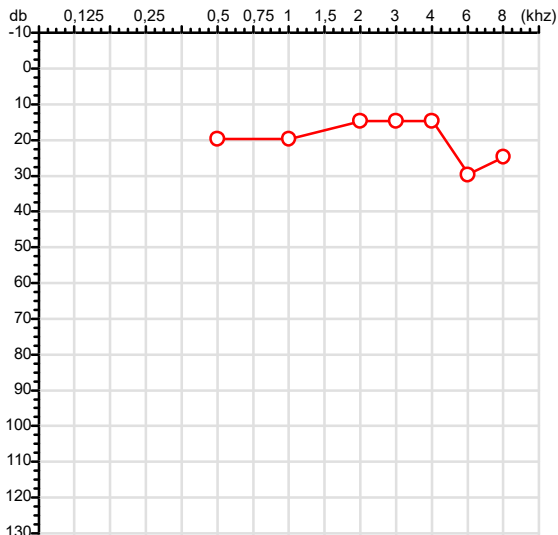
Dr. Ericki A. Cenedese  
Médico  
CRM - MT 16240

Dr. Ericki Augusto Cenedese  
CRM-MT 16240  
NIS 14302194355

Autenticação Assinatura :2CD48A538CEC43543516C728EB839A87  
Para validar a assinatura : <https://sistema.hismet.com.br/validacao.php>

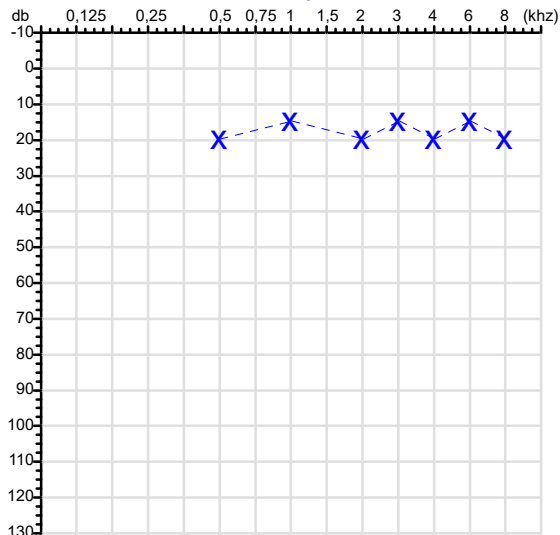
CPF :053.643.411-51	Paciente :Rafael Ryan Macedo Leite	RG :/
CNPJ :41.755.923/0001-30	Razão :J G COMERCIO DE VIDROS LTDA	
Nascimento :01/04/1992	Idade : 33 anos	
Motivo :Admissional	Setor :OPERACIONAL	
Reposuo :14h	Função :SOLDADOR	
Data do Exame : 02/03/2026		

**Orelha Direita**



**Audiometria**

**Orelha Esquerda**



**Aérea**

Khz	0,25	0,5	1	2	3	4	6	8
OD db	NDG	20	20	15	15	15	30	25

Khz	0,25	0,5	1	2	3	4	6	8
OE db	NDG	20	15	20	15	20	15	20

**Óssea**

Khz	0,25	0,5	1	2	3	4	6
OD db	NDG	NDG	NDG	NDG	NDG	NDG	NDG

Khz	0,25	0,5	1	2	3	4	6
OE db	NDG	NDG	NDG	NDG	NDG	NDG	NDG

**Médias Tritonais**

Khz	0,5	1	2	=	3	4	6	=
OD db	20	20	15	18	15	15	30	20

Khz	0,5	1	2	=	3	4	6	=
OE db	20	15	20	18	15	20	15	17

**Laudo Clínico OD**  
Alteração auditiva

**Laudo Clínico OE**  
Audição normal

Classificações: tipo de perda auditiva (Silman e Silvermam - 1997), grau de perda auditiva média 500khz, 1000khz e 2000khz (Lloyd e Kaplan - 1978) e configuração audiométrica (Silman e Silverman - 1997 - adaptada de Carhart, 1945 e Lloyd e Kaplan, 1978)

Classificações: tipo de perda auditiva (Silman e Silvermam - 1997), grau de perda auditiva média 500khz, 1000khz e 2000khz (Lloyd e Kaplan - 1978) e configuração audiométrica (Silman e Silverman - 1997 - adaptada de Carhart, 1945 e Lloyd e Kaplan, 1978)

*Dr. Ericki Augusto Cenedese*  
Médico  
CRM - MT 16240

---

Dr. Ericki Augusto Cenedese  
CRM-MT 16240  
NIS : 14302194355

Assinatura eletrônica :70B7F4CE24E5525610F5B5DCF29D8AE8  
Para validar a assinatura : <https://sistema.hismet.com.br/validacao.php>

*Rafael Ryan Macedo Leite*  
\*\* Assinado por biometria \*\*

Modelo do Audiometro :AS-60 - AUDITEC  
Última Aferição :12/08/2025

Protocolo:26030212261737

Data:02/03/2026

Paciente:RAFAEL RYAN MACEDO LEITE

Nasc.:01/04/1992 RG :-

CPF:05364341151

Exame :ELETROCARDIOGRAMA ECG

### Resultado

FC = 68BPM (VARIA DE DE 50 A 100BPM, DE ACORDO COM AS ÚLTIMAS DIRETRIZES DE ECG DA SBC).

P-R = 0,13S (NORMAL = 0,10 A 0,20S), P SINUSAL (ONDA P SINUSAL SE POSITIVA E, D1, D2, D3, AVF).

QRS = 0,08S (NORMAL = 0,07 A 0,11S) OBS: Q PATOLÓGICA SE AMPLITUDE FOR PELO MENOS 25% DA ONDA R.

QTC = 0,38S (NORMAL = 0,34 A 0,45S P/ HOMENS A 0,47S P/ MULHERES).

RITMO SINUSAL.

SÂQRS = +60° (NORMAL = 0 A 90°, ALGUNS AUTORES CONSIDERAM NORMAL = -30 A +110°).

Impressão diagnóstica

DENTRO DOS PARÂMETROS NORMAIS.

DRA. JAMILA LEITE XAVIER

Cardiologista CRM MT 6422 RQE 4016 MT

*Dr.ª Jamila L. Xavier*

v1.0 Chave:<http://sistema.imaggi.com.br/validar.php?chave=380847281241487183659673709250>

CRM-MT 6422

AV. GENERAL MELLO, 227 - POÇÃO - CEP 78015-300 - CUIABÁ - MT

FONE: (65) 3055-2051 - [IMAGGI@IMAGGI.COM.BR](mailto:IMAGGI@IMAGGI.COM.BR)



Protocolo:26030212265837

Data:02/03/2026

Paciente:RAFAEL RYAN MACEDO LEITE

Nasc.:01/04/1992 RG :-

CPF:05364341151

Exame :ELETROENCEFALOGRAMA CLINICO

### Resultado

A ATIVIDADE ELÉTRICA CEREBRAL DE REPOUSO MOSTROU-SE SIMÉTRICA ENTRE ÁREAS HOMÓLOGAS, ORGANIZADA, CONSTITUÍDA POR UM RITMO ALFA DOMINANTE,09-10HZ DE MÉDIA AMPLITUDE, COM PREDOMÍNIO NAS REGIÕES POSTERIO.  
AUSÊNCIA DE ATIVIDADE EPILEPTIFORME.  
DURANTE TODO O DECORRER DO EXAME, MESMO COM A ATIVAÇÃO PELA HIPERPNÉIA, NÃO FORAM REGISTRADOS GRAFOELEMENTOS PATOLÓGICOS.  
ELETROENCEFALOGRAMA DIGITAL, REALIZADO DURANTE VIGÍLIA, EM CONDIÇÕES TÉCNICAS SATISFATÓRIAS.

Impressão diagnóstica

DENTRO DOS PARÂMETROS NORMAIS.

---

DR. CESAR ANDROLAGE  
Neurologista CRM 7432 MT RQE 4011 MT  
CRM-MT 7432

v1.0 Chave:<http://sistema.imaggi.com.br/validar.php?chave=938595118973825441984697543488>

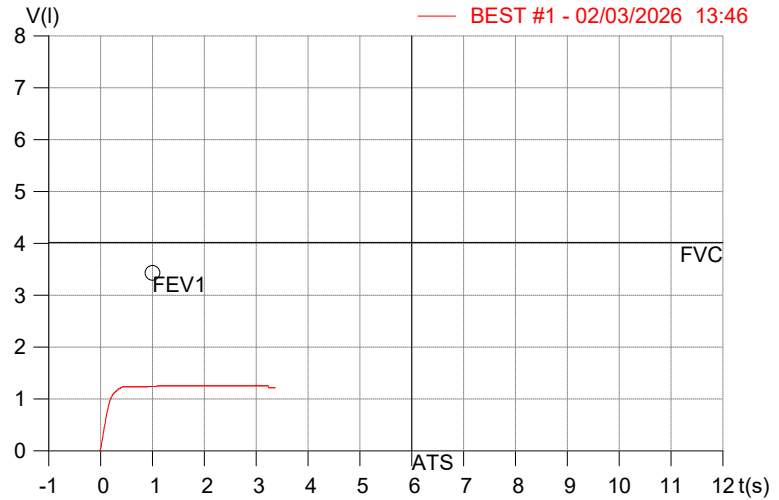
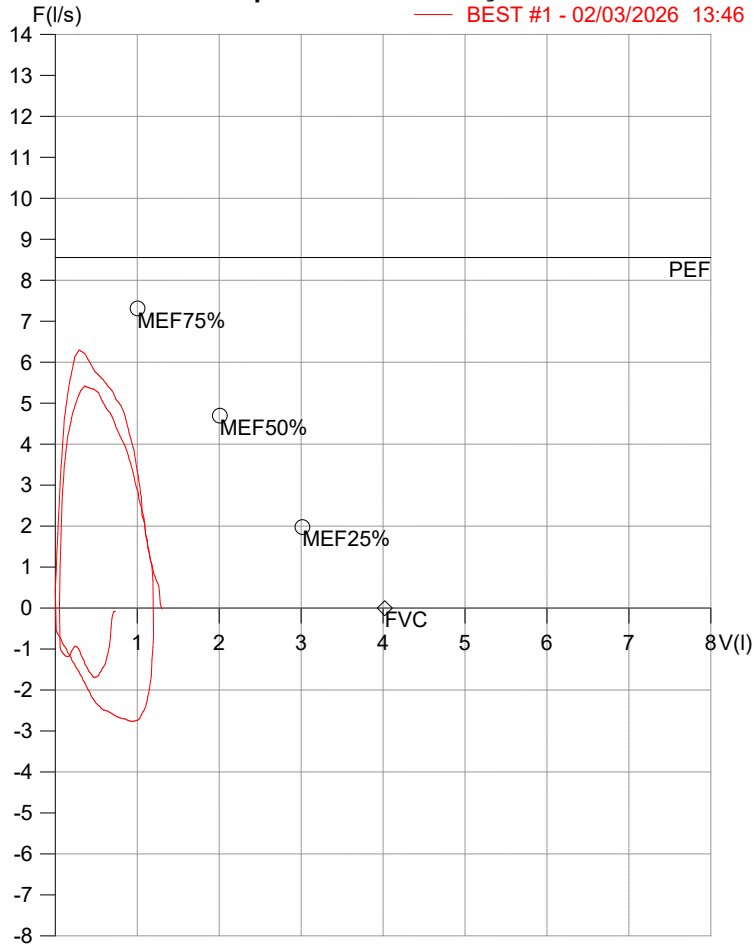


**HISMET - HIGIENE SEGURANÇA E MEDICINA DO TRABALHO LTDA**  
**AV. GENERAL MELLO, 227. POÇÃO CUIABÁ - MT**  
**TEL.: (65)3321-7051 www.hismet.com.br**

**Data:** 02/03/2026  
**Primeiro Nome:** RAFAEL RYAN MACEDO  
**Sobrenome:** LEITE  
**Altura (cm):** 160.0  
**Peso (kg):** 60.0

**Data de nascimento:** 01/04/1992  
**Sexo:** Macho  
**Descrição:**  
**Empresa:** JG COMERIO DE VIDROS  
**Fuma:** Não

**Capacidade Vital Forçada**



Parâmetro	UM	Descrição	Prev.	BEST#1	% Prev.
Best FVC	l(btps)	Melhor Capacidade Vital Forçada	4.02	1.30	32.3
FVC	l(btps)	Capacidade Vital Forçada	4.02	1.30	32.3
FEV1	l(btps)	Volume Exp Forçada em 1 seg	3.43	1.28	37.4
PEF	l/sec	Pico de Fluxo expiratório	8.56	6.30	73.6
FEV1/FVC%	%	FEV1 em % da FVC	81.3	98.8	121.5
FEF25-75%	l/sec	Fluxo expiratório médio forçado	4.39	5.17	117.8
MEF75%	l/sec	Fluxo Exp Máx @ 25% FVC	7.31	6.21	85.0
MEF50%	l/sec	Fluxo Exp Máx @ 50% FVC	4.69	5.42	115.6
MEF25%	l/sec	Fluxo Exp Máx @ 75% FVC	1.98	3.85	194.6
FET100%	sec	Tempo de Expiração forçada		1.1	
PEFr	l/min	Pico de Fluxo expiratório (l/min)	513.3	378.0	73.6

**Diagnóstico:**  
 Espirometria normal

Cod.: 573030	Paciente: <b>Rafael Ryan Macedo Leite</b>	Sexo: Masculino	Idade: 33 (A)
Atendido em: 02/03/2026	Profissional Solicitante: Dr.(a) Rafael Correa da Costa	Registro Geral: CPF:	Convênio: Hismet

**GLICOSE EM JEJUM**

**92 mg/dL**

Método: Enzimático Colorimétrico Material: Soro Coletado em: 02/03/2026 Liberado em: 02/03/2026 15:21

Valores de Referência:  
70 a 99 mg/dL



Dra. Julia Cristina da Silva  
Biomédica  
**CRBM - 24963**

A interpretação de qualquer teste com finalidade diagnóstica ou prognóstica depende de avaliação conjunta dos dados clínicos e da história médica do paciente.

Responsável Técnico: Bruno Bini Napoleão - CREM 2121

Endereço: Av. General Vale, 350, Bandeirantes.

Telefone: 65-99295 3662

CNES: 3055612

Cod.: 573030	Paciente: <b>Rafael Ryan Macedo Leite</b>	Sexo: Masculino	Idade: 33 (A)
Atendido em: 02/03/2026	Profissional Solicitante: Dr.(a) Rafael Correa da Costa	Registro Geral: CPF:	Convênio: Hismet

## HEMOGRAMA

Método: Automação XNL550 Material: PLASMA EDTA Coletado em: 02/03/2026 Liberado em: 02/03/2026 16:02

### Eritrograma

Valores de Referência

Hemácias em milhões/ mm <sup>3</sup> .....:	<b>5,16</b>	4,30 a 5,70/mm <sup>3</sup>
Hemoglobina em g/dL.....:	<b>15,7</b>	13,5 a 17,5g/dL
Hematócrito em %.....:	<b>44,7</b>	39,0 a 50,0%
Vol. Glob. Média em fl.....:	<b>86,6</b>	80,0 a 95,0fl
Hem. Glob. Média em pg.....:	<b>30,4</b>	26,0 a 34,0pg
C.H. Glob. Média em g/dL.....:	<b>35,1</b>	31,0 a 36,0g/dL
RDW.....:	<b>13,2</b>	11,0 a 15,0%

### Leucograma

Leucócitos.....:	<b>8.410/mm<sup>3</sup></b>	3.500 a 10.000/mm <sup>3</sup>
Neutrófilos.....:	<b>56,9%</b>	<b>4.785/mm<sup>3</sup></b> 50 a 70 2000 a 7000
Blastos.....:	<b>0,0%</b>	<b>0/mm<sup>3</sup></b> 0 0
Promielocitos.....:	<b>0,0%</b>	<b>0/mm<sup>3</sup></b> 0 0
Mielocitos.....:	<b>0,0%</b>	<b>0/mm<sup>3</sup></b> 0 0
Metamielocitos.....:	<b>0,0%</b>	<b>0/mm<sup>3</sup></b> 0 0
Bastões.....:	<b>0,0%</b>	<b>0/mm<sup>3</sup></b> 0 a 6 0 a 600
Segmentados.....:	<b>56,9%</b>	<b>4.785/mm<sup>3</sup></b> 50 a 70 2000 a 7000
Eosinófilos.....:	<b>5,1%</b>	<b>429/mm<sup>3</sup></b> 2 a 4 80 a 600
Basófilos.....:	<b>1,3%</b>	<b>109/mm<sup>3</sup></b> 0 a 2 0 a 200
Linfócitos típicos....:	<b>31,7%</b>	<b>2.666/mm<sup>3</sup></b> 25 a 35 1000 a 3500
Linfócitos atípicos...:	<b>0,0%</b>	<b>0/mm<sup>3</sup></b> 0 0
Monócitos.....:	<b>5,0%</b>	<b>421/mm<sup>3</sup></b> 2 a 10 400 a 1000

### Plaquetas

Plaquetas.....:	<b>275.000/mm<sup>3</sup></b>	150.000 a 450.000/mm <sup>3</sup>
VPM.....:	<b>11,6/fl</b>	6,7 a 10,0fl
Plaquetócrito.....:	<b>0,320%</b>	0,100 a 0,500%
PDW.....:	<b>14,1</b>	15,0 a 17,9%



Dra. Julia Cristina da Silva  
 Biomédica  
**CRBM - 24963**

A interpretação de qualquer teste com finalidade diagnóstica ou prognóstica depende de avaliação conjunta dos dados clínicos e da história médica do paciente.

Responsável Técnico: Bruno Bini Napoleão - CREM 2121

Endereço: Av. General Vale, 350, Bandeirantes.

Telefone: 65-99295 3662

CNES: 3055612