



ATESTADO DE ACUIDADE VISUAL

CNPJ : 37457942000103 Fantasia : TRAEI TRANSFORMADORES ELETRICOS
Razão Social : TRAEI TRANSFORMADORES ELETRICOS LTDA
Endereço : RUA N N.º 244 Complemento : QUADRA 17
Cidade / UF : CUIABÁ / MT CEP : 78098400

Funcionário

Nome : Janaina Neves de Almeida Setor: DISTRIBUICAO - MONTAGEM ELETRICA -
CPF : 03809262102 Cargo: DISTRIBUICAO
MONTADOR ELETRICO IV
RG : / Nascimento: 20/07/1989

Ficha de Acuidade Visual

Longe

Método de avaliação : Escala Optométrica de Snellen

SEM CORREÇÃO

OD: 20/10

OE: 20/10

COM CORREÇÃO

OD: /

OE: /

Perto

Método de avaliação : Tabela de Jaeger

CORREÇÃO : NÃO

RESULTADO OLHO DIREITO : J1

RESULTADO OLHO ESQUERDO : J1

Teste Cromático

Visão Cromatica: NORMAL

Usa lente/óculos: Não

Resultado: NORMAL

Cuiabá 2 de março de 2026

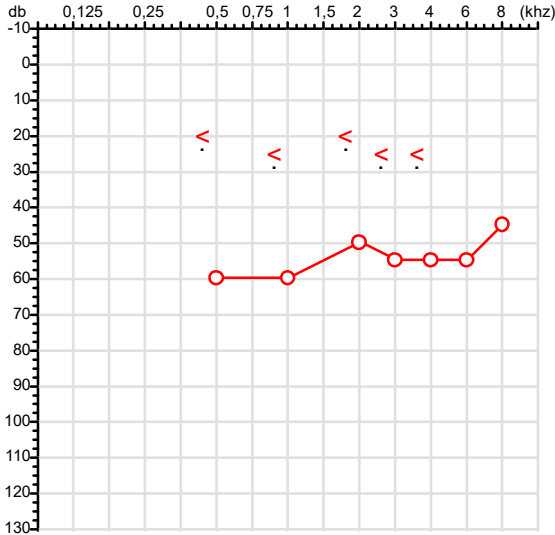

Dr. João Batista de Almeida
Médico
CRM-MT 15709

Dr. João Batista de Almeida Junior
CRM-MT 15709
NIS 269.85078.64-6

Autenticação Assintatura :90813BCBE05CE7F495F542A52FFCA30
Para validar a assinatura : <https://sistema.hismet.com.br/validacao.php>

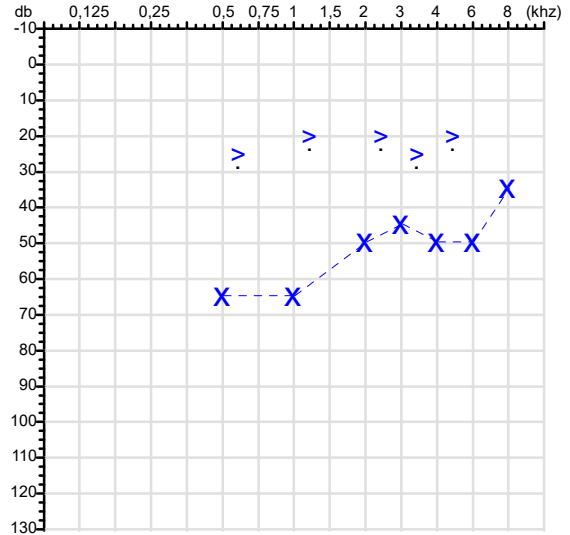
CPF :038.092.621-02	Paciente :JANAINA NEVES DE ALMEIDA	RG :/
CNPJ :37.457.942/0001-03	Razão :TRAEI TRANSFORMADORES ELETRICOS LTDA	
Nascimento :20/07/1989	Idade : 36 anos	
Motivo :Retorno ao Trabalho	Setor :DISTRIBUICAO - MONTAGEM ELETRICA - DISTRIBUICAO.	
Reposuo :14h	Função :MONTADOR ELETRICO IV	
Data do Exame : 02/03/2026		

Orelha Direita



Audiometria

Orelha Esquerda



Aérea

Khz	0,25	0,5	1	2	3	4	6	8
OD db	NDG	60	60	50	55	55	55	45

Khz	0,25	0,5	1	2	3	4	6	8
OE db	NDG	65	65	50	45	50	50	35

Ossea

Khz	0,25	0,5	1	2	3	4	6
OD db	NDG	20	25	20	25	25	NDG

Khz	0,25	0,5	1	2	3	4	6
OE db	NDG	25	20	20	25	20	NDG

Médias Tritonais

Khz	0,5	1	2	=	3	4	6	=
OD db	60	60	50	57	55	55	55	55

Khz	0,5	1	2	=	3	4	6	=
OE db	65	65	50	60	45	50	50	48

Laudo Clínico OD

Perda aud. mista de grau moderadamente severo

Laudo Clínico OE

Perda aud. mista de grau moderadamente severo

Classificações: tipo de perda auditiva (Silman e Silvermam - 1997), grau de perda auditiva média 500khz, 1000khz e 2000khz (Lloyd e Kaplan - 1978) e configuração audiométrica (Silman e Silverman - 1997 - adaptada de Carhart, 1945 e Lloyd e Kaplan, 1978)

Classificações: tipo de perda auditiva (Silman e Silvermam - 1997), grau de perda auditiva média 500khz, 1000khz e 2000khz (Lloyd e Kaplan - 1978) e configuração audiométrica (Silman e Silverman - 1997 - adaptada de Carhart, 1945 e Lloyd e Kaplan, 1978)

Emanuel Sempio
Fonoaudiólogo
Audiologia Clínica e Ocupacional
CRFa 5-5297-8

Emanuel Sempio
Fonoaudiólogo
CRFa 5 - 5297 - 8
Assinatura eletrônica :94D00648FF9E66834D4648665E2B9AB1
Para validar a assinatura : <https://sistema.hismet.com.br/validacao.php>

Janaina Neves de Almeida
** Assinado por biometria **

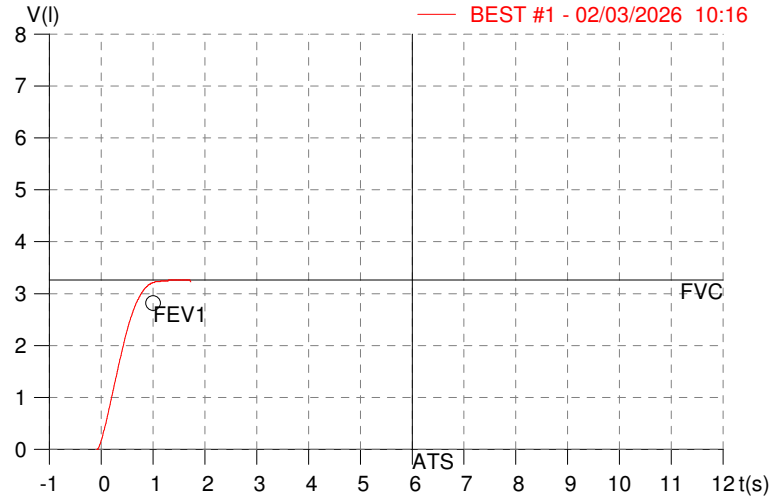
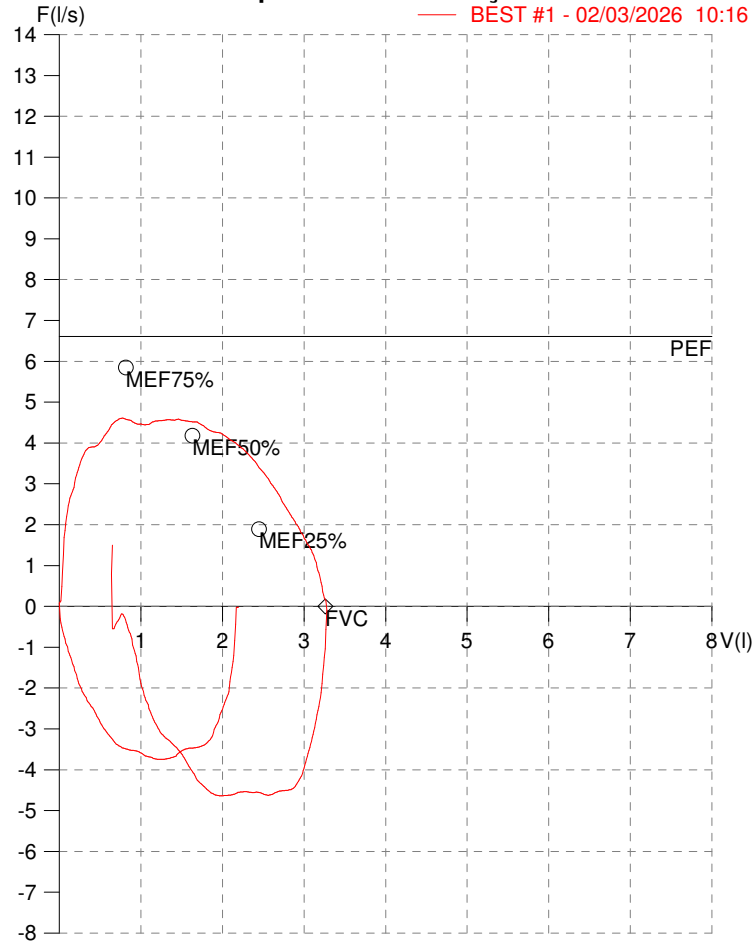
Modelo do Audiometro :AVS500 - VIBRASOM
Última Aferição :12/08/2025

HISMET - MEDICINA DO TRABALHO
AV. GENERAL MELLO, 227. POÇÃO. CUIABÁ MT
Tel. (65)3321-7051

ID: 804106
Primeiro Nome: JANAINA NEVES
Sobrenome:
Data: 02/03/2026

Data de nascimento: 20/07/1989
Sexo: Fêmea
Peso (kg): 61.0
Altura (cm): 160.0

Capacidade Vital Forçada



Parâmetro	UM	Descrição	Prev.	BEST#1	% Prev.
Best FVC	l(btps)	Melhor Capacidade Vital Forçada	3.26	3.28	100.6
FVC	l(btps)	Capacidade Vital Forçada	3.26	3.28	100.6
FEV1	l(btps)	Volume Exp Forçada em 1 seg	2.82	3.22	114.1
PEF	l/sec	Pico de Fluxo expiratório	6.61	4.61	69.8
PIF	l/sec	Pico de Fluxo Inspiratório		4.64	
FEV1/FVC%	%	FEV1 em % da FVC	82.3	98.1	119.2
FEF25-75%	l/sec	Fluxo expiratório médio forçado	3.70	4.25	115.1
MEF75%	l/sec	Fluxo Exp Máx @ 25% FVC	5.85	4.58	78.2
MEF50%	l/sec	Fluxo Exp Máx @ 50% FVC	4.18	4.52	108.0
MEF25%	l/sec	Fluxo Exp Máx @ 75% FVC	1.89	3.35	177.2
FET100%	sec	Tempo de Expiração forçada		1.3	
PEFr	l/min	Pico de Fluxo expiratório (l/min)	396.6	276.7	69.8

Diagnóstico:
Espirometria normal

Impresso 02/03/2026

Cod.: 573049	Paciente: Janaina Neves de Almeida	Sexo: Feminino	Idade: 36 (A)
Atendido em: 02/03/2026	Profissional Solicitante: Dr.(a) Rafael Correa da Costa	Cadastro de Pessoas Físicas: CPF: 03809262102	Convênio: Hismet

HEMOGRAMA

Método: Automação XNL550 Material: PLASMA EDTA Coletado em: 02/03/2026 Liberado em: 02/03/2026 13:22

Eritrograma

Valores de Referência

Hemácias em milhões/ mm ³:	4,27	3,9 a 5,0/mm ³
Hemoglobina em g/dL.....:	12,8	11,5 a 15,5g/dL
Hematócrito em %.....:	35,7	35,0 a 45,0%
Vol. Glob. Média em fl.....:	83,6	80,0 a 96,0fl
Hem. Glob. Média em pg.....:	30,0	26,0 a 34,0pg
C.H. Glob. Média em g/dL.....:	35,9	31,0 a 36,0g/dL
RDW.....:	11,5	11,0 a 15,0%

Leucograma

Leucócitos.....:	6.610/mm³	3.500 a 10.000/mm ³
Neutrófilos.....:	66,3%	4.382/mm³ 50 a 70 2000 a 7000
Blastos.....:	0,0%	0/mm³ 0 0
Promielocitos.....:	0,0%	0/mm³ 0 0
Mielocitos.....:	0,0%	0/mm³ 0 0
Metamielocitos.....:	0,0%	0/mm³ 0 0
Bastões.....:	0,0%	0/mm³ 0 a 6 0 a 600
Segmentados.....:	66,3%	4.382/mm³ 50 a 70 2000 a 7000
Eosinófilos.....:	1,5%	99/mm³ 2 a 4 80 a 600
Basófilos.....:	0,6%	40/mm³ 0 a 2 0 a 200
Linfócitos típicos.....:	23,4%	1.547/mm³ 25 a 35 1000 a 3500
Linfócitos atípicos.....:	0,0%	0/mm³ 0 0
Monócitos.....:	8,2%	542/mm³ 2 a 10 400 a 1000

Plaquetas

Plaquetas.....:	238.000/mm³	150.000 a 450.000/mm ³
VPM.....:	10,3/fl	6,7 a 10,0
Plaquetócrito.....:	0,250%	0,100 a 0,500%
PDW.....:	11,7	15,0 a 17,9%



Assinado Digitalmente



Dra. Julia Cristina da Silva
Biomédica
CRBM - 24963

A interpretação de qualquer teste com finalidade diagnóstica ou prognóstica depende de avaliação conjunta dos dados clínicos e da história médica do paciente.

Responsável Técnico: Bruno Bini Napoleão - CRBM 2121

Endereço: Av. General Vale,350, Bandeirantes.
Telefone:65-99295 3662

Protocolo:2603021055349

Data:02/03/2026

Paciente:JANAINA NEVES DE ALMEIDA

Nasc.:20/07/1989 RG :-

CPF:03809262102

Exame :RX COLUNA LOMBO SACRA AP / PERFIL

Resultado

CORPOS VERTEBRAIS VISUALIZADOS COM MORFOLOGIA E TEXTURA HABITUAIS.
APÓFISES ESPINHOSAS, TRANSVERSAS E PEDÍCULOS SEM ANORMALIDADES.
TRANSIÇÃO LOMBOSSACRA DE ASPECTO NORMAL.
ESPAÇOS DISCAIS DENTRO DOS LIMITES DA NORMALIDADE.
AUSÊNCIA DE ASSIMETRIAS EVIDENTES OU ESCOLIOSE DA COLUNA.
LINHA DE PESO PROJETADO ANTERIOR A BASE DO SACRO.



Dr. Leandro M. Colmanetti

Médico Radiologista CRM 5995 MT RQE 4585 MT

v1.0 Chave:<http://sistema.imaggi.com.br/validar.php?chave=081188055982284153468617986698>



Protocolo:2603021044399

Data:02/03/2026

Paciente:JANAINA NEVES DE ALMEIDA

Nasc.:20/07/1989 RG :-

CPF:03809262102

Exame :RX TORAX PA

Resultado

OSSOS COM MORFOLOGIA E TEXTURA NORMAIS.
MEDIASTINO CENTRADO E SEM MASSAS VISÍVEIS NA SUA TOPOGRAFIA.
HILOS E TRAMA VASCULAR PULMONAR DE ASPECTO HABITUAL.
CAMPOS PLEUROPULMONARES COM TRANSPARÊNCIA SATISFATÓRIA.
CÚPULAS DIAFRAGMÁTICAS DE CONTORNOS NÍTIDOS E SEIOS COSTOFRÊNICOS LIVRES.
ÁREA CARDÍACA NOS LIMITES DA NORMALIDADE.



Dr. Leandro M. Colmanetti

Médico Radiologista CRM 5995 MT RQE 4585 MT

v1.0 Chave:<http://sistema.imaggi.com.br/validar.php?chave=983391910623508415241954759496>

