



ATESTADO DE ACUIDADE VISUAL

CNPJ : 45907897000170 Fantasia : NORTAO MATERIAIS PARA CONSTRUCAO
Razão Social : MATERIAIS PARA CONSTRUCAO NORTAO LTDA
Endereço : R SIDONIO RONDON DE MORAIS N.º 5 Complemento : QUADRA110 LOTE 05
Cidade / UF : VÁRZEA GRANDE / MT CEP : 78135154

Funcionário

Nome : Kaik Elian Ramos da Silva Setor: ENTREGA
CPF : 09082299178 Cargo: AJUDANTE GERAL NIVEL II
RG : / Nascimento: 19/10/2006

Ficha de Acuidade Visual

Longe

Método de avaliação : Escala Optométrica de Snellen

SEM CORREÇÃO

OD: 20/10

OE: 20/10

COM CORREÇÃO

OD: /

OE: /

Perto

Método de avaliação : Tabela de Jaeger

CORREÇÃO : NÃO

RESULTADO OLHO DIREITO : J1

RESULTADO OLHO ESQUERDO : J1

Teste Cromático

Visão Cromatica: NORMAL

Usa lente/óculos: Não

Várzea Grande 2 de março de 2026

Resultado: NORMAL

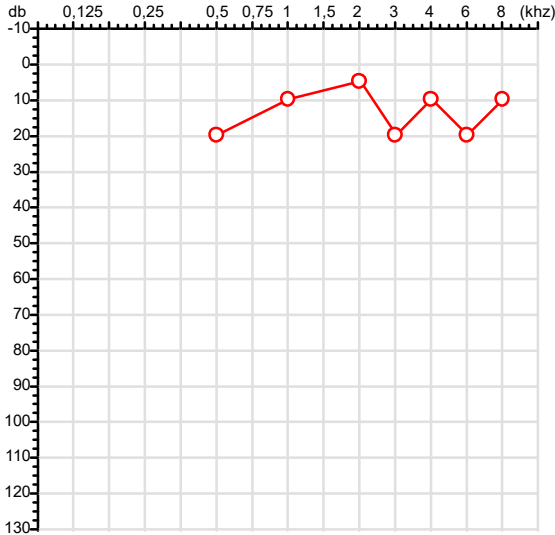

Dra. Carolina Vieira Ormonde
Médica
CRM-MT 13330³

Dra. Carolina Vieira Ormonde
CRM-MT 13330
NIS 19030722315

Autenticação Assintatura :5CAD5B526CA34CA76A21AAE554108966
Para validar a assinatura : <https://sistema.hismet.com.br/validacao.php>

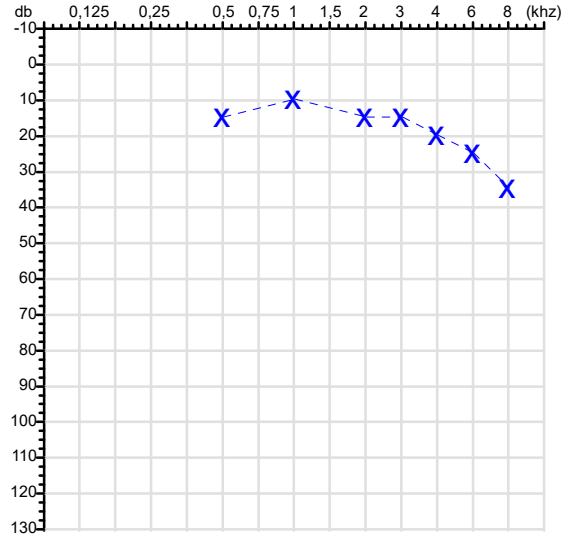
CPF :090.822.991-78	Paciente :Kaik Elian Ramos da Silva	RG :/
CNPJ :45.907.897/0001-70	Razão :MATERIAIS PARA CONSTRUCAO NORTAO LTDA	
Nascimento :19/10/2006	Idade : 19 anos	
Motivo :Admissional	Setor :ENTREGA	
Reposuo :14h	Função :AJUDANTE GERAL NIVEL II	
Data do Exame : 02/03/2026		

Orelha Direita



Audiometria

Orelha Esquerda



Aérea

Khz	0,25	0,5	1	2	3	4	6	8
OD db	NDG	20	10	5	20	10	20	10

Khz	0,25	0,5	1	2	3	4	6	8
OE db	NDG	15	10	15	15	20	25	35

Óssea

Khz	0,25	0,5	1	2	3	4	6
OD db	NDG	NDG	NDG	NDG	NDG	NDG	NDG

Khz	0,25	0,5	1	2	3	4	6
OE db	NDG	NDG	NDG	NDG	NDG	NDG	NDG

Médias Tritonais

Khz	0,5	1	2	=	3	4	6	=
OD db	20	10	5	12	20	10	20	17

Khz	0,5	1	2	=	3	4	6	=
OE db	15	10	15	13	15	20	25	20

Laudo Clínico OD

Audição normal

Laudo Clínico OE

Alteração auditiva

Classificações: tipo de perda auditiva (Silman e Silvermam - 1997), grau de perda auditiva média 500khz, 1000khz e 2000khz (Lloyd e Kaplan - 1978) e configuração audiométrica (Silman e Silverman - 1997 - adaptada de Carhart, 1945 e Lloyd e Kaplan, 1978)

Classificações: tipo de perda auditiva (Silman e Silvermam - 1997), grau de perda auditiva média 500khz, 1000khz e 2000khz (Lloyd e Kaplan - 1978) e configuração audiométrica (Silman e Silverman - 1997 - adaptada de Carhart, 1945 e Lloyd e Kaplan, 1978)



Dra. Carolina Vieira Ormonde
Médica
CRM-MT 13330
NIS : 19030722315

Assinatura eletrônica :DCE7299901DC2E21F9D7148D1568BDE3
Para validar a assinatura : <https://sistema.hismet.com.br/validacao.php>

Kaik Elian Ramos da Silva

**** Assinado por biometria ****

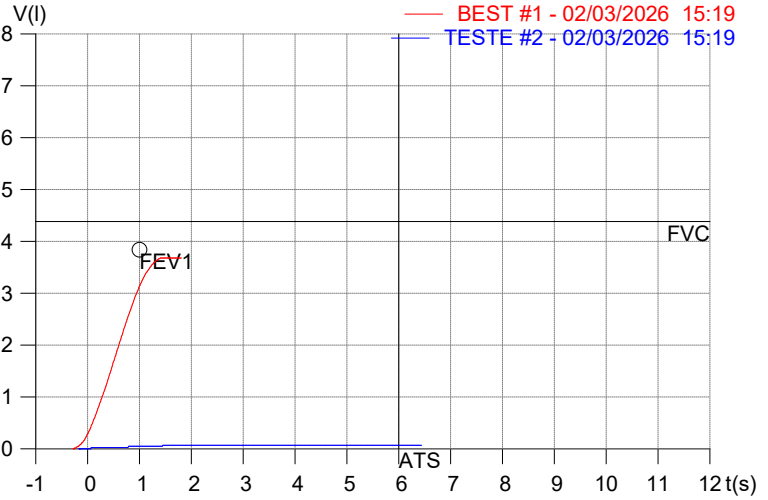
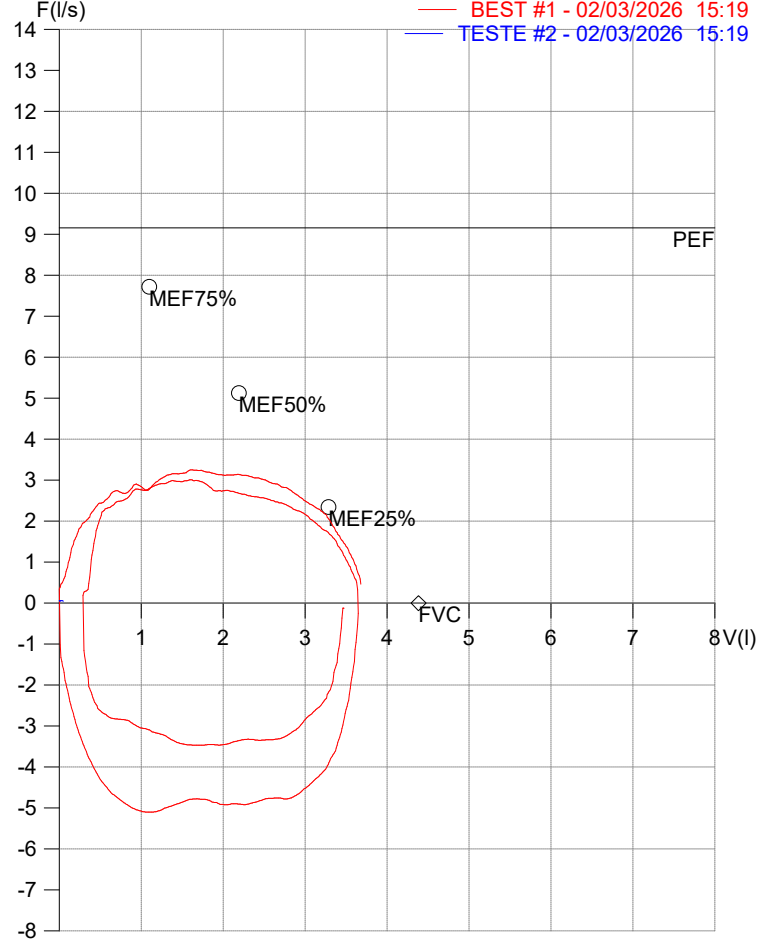
Modelo do Audiometro :AS-60 - AUDITEC
Última Aferição :12/08/2025

HISMET - HIGIENE SEGURANÇA E MEDICINA DO TRABALHO LTDA
AV. GENERAL MELLO, 227. POÇÃO CUIABÁ - MT
TEL.: (65)3321-7051 www.hismet.com.br

Data: 02/03/2026
Primeiro Nome: KAIK ELIAN
Sobrenome: RAMOS DA SILVA
Altura (cm): 160.0
Peso (kg): 60.0

Data de nascimento: 19/10/2006
Sexo : Macho
Descrição:
Empresa: MATER PARA CONST
Fuma: Não

Capacidade Vital Forçada



Parâmetro	UM	Descrição	Prev.	BEST#1	% Prev.	TESTE#2	% Prev.
Best FVC	l(btps)	Melhor Capacidade Vital Forçada	4.38	3.70	84.4	3.70	84.4
FVC	l(btps)	Capacidade Vital Forçada	4.38	3.70	84.4	0.10	2.2
FEV1	l(btps)	Volume Exp Forçada em 1 seg	3.84	3.10	80.7	0.08	2.0
PEF	l/sec	Pico de Fluxo expiratório	9.16	3.25	35.5	0.06	0.6
FEV1/FVC%	%	FEV1 em % da FVC	83.8	83.8	100.0	80.0	95.5
FEF25-75%	l/sec	Fluxo expiratório médio forçado	4.99	3.05	61.1	0.05	1.0
MEF75%	l/sec	Fluxo Exp Máx @ 25% FVC	7.72	2.88	37.3	0.05	0.6
MEF50%	l/sec	Fluxo Exp Máx @ 50% FVC	5.13	3.19	62.3	0.06	1.1
MEF25%	l/sec	Fluxo Exp Máx @ 75% FVC	2.34	2.82	120.4	0.06	2.5
FET100%	sec	Tempo de Expiração forçada		1.4		1.5	
PEFr	l/min	Pico de Fluxo expiratório (l/min)	549.4	195.1	35.5	3.5	0.6

Diagnóstico:
 Espirometria normal



Nome: KAICK ELIAN RAMOS DA SILVA

Data Nasc.: 19/10/2006

Médico: HISMET

CRM: 175069-MT

Data: 02/03/2026

Protocolo: 1046441

Exame: RX COLUNA LOMBO-SACRA - 3 INCIDENCIAS

Senha: 692508

RAIO-X COLUNA LOMBO-SACRA

Exame radiográfico evidenciou:

Textura óssea normal.

Corpos vertebrais íntegros e alinhados.

Espaços discais conservados.

ID: Dentro de padrões de normalidades.

rbe

Dr. Raul Bernardo Paniagua Eljach
CRM-MT 8230 RQE N° 4157
Título de Especialista em Radiologia
e Diagnóstico por Imagem.

Para sua maior comodidade, acesse seu exame pelo site www.ceico.com.br com o **Protocolo** e **Senha** disponíveis no cabeçalho do laudo.

Responsável Técnico: Dr. Raul Bernardo P. Eljach CRM 8230-MT
Inscrição Pessoa Jurídica CRM 437-MT

1/1