



ATESTADO DE ACUIDADE VISUAL

CNPJ : 19856660000105 Fantasia : MACHADO MACHADO
Razão Social : CONSTRUTORA E PROJETOS MACHADO LTDA
Endereço : AV COUTO MAGALHAES N.º 2277 Complemento : APT 201 EDIF EDENEVER SALA A
Cidade / UF : VÁRZEA GRANDE / MT CEP : 78110400

Funcionário

Nome : Ronaldo da Silva Chaves Setor: OBRA
CPF : 05974893190 Cargo: AUXILIAR DE SERRALHEIRO
RG : / Nascimento: 29/06/1996

Ficha de Acuidade Visual

Longe

Método de avaliação : Escala Optométrica de Snellen

SEM CORREÇÃO

OD: 20/10

OE: 20/10

COM CORREÇÃO

OD: /

OE: /

Perto

Método de avaliação : Tabela de Jaeger

CORREÇÃO : NÃO

RESULTADO OLHO DIREITO : J1

RESULTADO OLHO ESQUERDO : J1

Teste Cromático

Visão Cromatica: NORMAL

Usa lente/óculos: Não

Várzea Grande 3 de março de 2026

Resultado: NORMAL

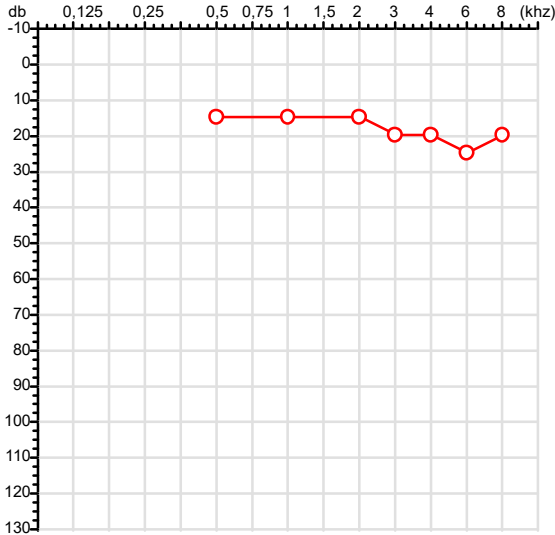
Dr. Ericki A. Cenedese
Médico
CRM - MT 16240

Dr. Ericki Augusto Cenedese
CRM-MT 16240
NIS 14302194355

Autenticação Assintatura :0647906EB50687C041FD7A8241326FBE
Para validar a assinatura : <https://sistema.hismet.com.br/validacao.php>

CPF :059.748.931-90	Paciente :Ronaldo da Silva Chaves	RG :/
CNPJ : 19.856.660/0001-05	Razão :CONSTRUTORA E PROJETOS MACHADO LTDA	
Nascimento :29/06/1996	Idade : 29 anos	
Motivo :Admissional	Setor :OBRA	
Reposou :14h	Função :AUXILIAR DE SERRALHEIRO	
Data do Exame : 03/03/2026		

Orelha Direita



Audiometria

Orelha Esquerda



Aérea

Khz	0,25	0,5	1	2	3	4	6	8
OD db	NDG	15	15	15	20	20	25	20

Khz	0,25	0,5	1	2	3	4	6	8
OE db	NDG	15	15	15	20	25	25	20

Ossea

Khz	0,25	0,5	1	2	3	4	6
OD db	NDG	NDG	NDG	NDG	NDG	NDG	NDG

Khz	0,25	0,5	1	2	3	4	6
OE db	NDG	NDG	NDG	NDG	NDG	NDG	NDG

Médias Tritonais

Khz	0,5	1	2	=	3	4	6	=
OD db	15	15	15	15	20	20	25	22

Khz	0,5	1	2	=	3	4	6	=
OE db	15	15	15	15	20	25	25	23

Laudo Clínico OD


Audição normal

Laudo Clínico OE

Audição normal

Classificações: tipo de perda auditiva (Silman e Silvermam - 1997), grau de perda auditiva média 500khz, 1000khz e 2000khz (Lloyd e Kaplan - 1978) e configuração audiométrica (Silman e Silverman - 1997 - adaptada de Carhart, 1945 e Lloyd e Kaplan, 1978)

Classificações: tipo de perda auditiva (Silman e Silvermam - 1997), grau de perda auditiva média 500khz, 1000khz e 2000khz (Lloyd e Kaplan - 1978) e configuração audiométrica (Silman e Silverman - 1997 - adaptada de Carhart, 1945 e Lloyd e Kaplan, 1978)



Dr. Erick Augusto Cenedese
 Médico
 CRM - MT 16240

Dr. Erick Augusto Cenedese
 CRM-MT 16240
 NIS : 14302194355

Assinatura eletrônica :701C681304DC5745E6D5FE2C7811F186
 Para validar a assinatura : <https://sistema.hismet.com.br/validacao.php>

Ronaldo da Silva Chaves

**** Assinado por biometria ****

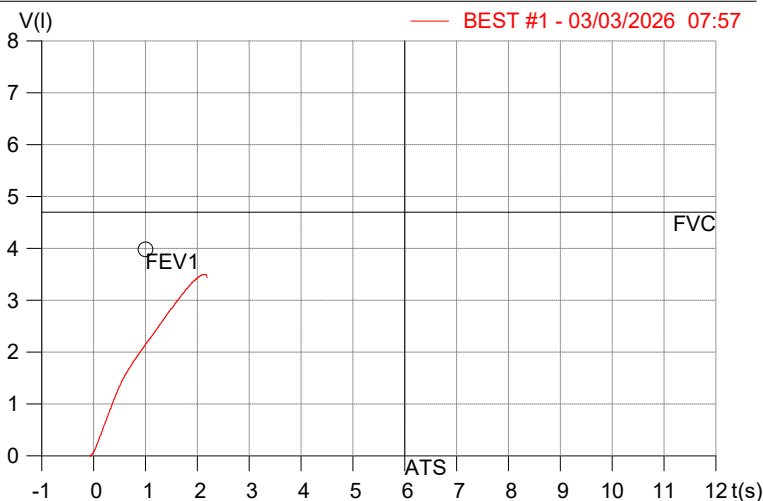
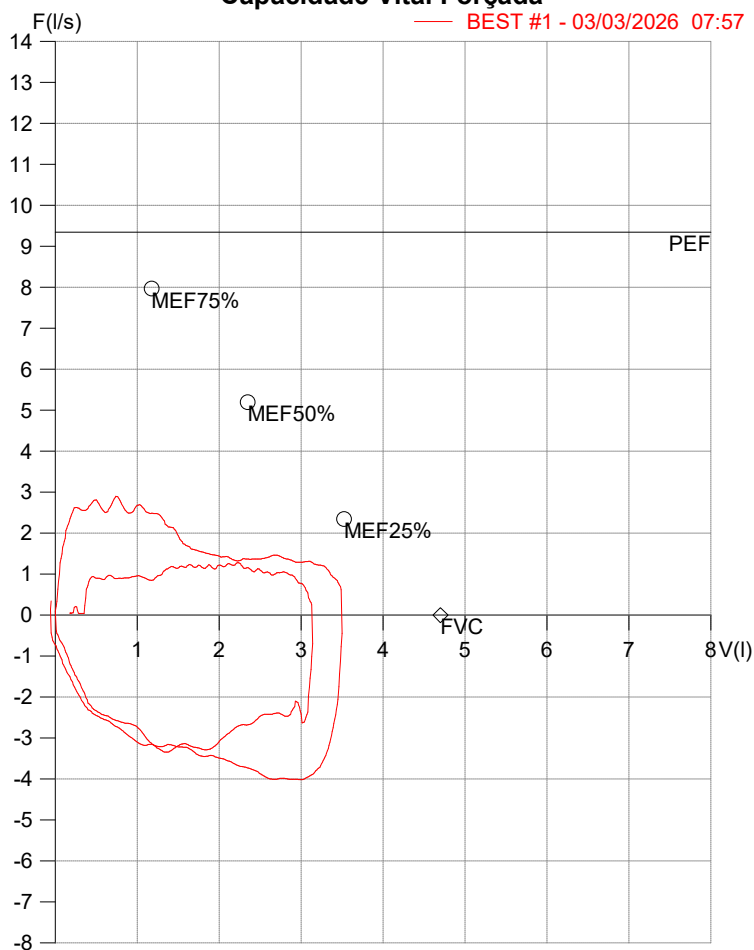
Modelo do Audiometro :AS-60 - AUDITEC
 Última Aferição :12/08/2025

HISMET - HIGIENE SEGURANÇA E MEDICINA DO TRABALHO LTDA
AV. GENERAL MELLO, 227. POÇÃO CUIABÁ - MT
TEL.: (65)3321-7051 www.hismet.com.br

Data: 03/03/2026
Primeiro Nome: RONALDO
Sobrenome: DA SILVA CHAVES
Altura (cm): 170.0
Peso (kg): 63.0

Data de nascimento: 29/06/1996
Sexo : Macho
Descrição:
Empresa: CONST PROJ MACHADO
Fuma: Sim(3/5)

Capacidade Vital Forçada



Parâmetro	UM	Descrição	Prev.	BEST#1	% Prev.
Best FVC	l(btps)	Melhor Capacidade Vital Forçada	4.70	3.51	74.7
FVC	l(btps)	Capacidade Vital Forçada	4.70	3.51	74.7
FEV1	l(btps)	Volume Exp Forçada em 1 seg	3.98	2.14	53.7
PEF	l/sec	Pico de Fluxo expiratório	9.34	2.90	31.0
PIF	l/sec	Pico de Fluxo Inspiratório		4.01	
FEV1/FVC%	%	FEV1 em % da FVC	82.0	60.9	74.3
FEF25-75%	l/sec	Fluxo expiratório médio forçado	4.75	1.70	35.9
MEF75%	l/sec	Fluxo Exp Máx @ 25% FVC	7.97	2.50	31.4
MEF50%	l/sec	Fluxo Exp Máx @ 50% FVC	5.19	1.56	30.0
MEF25%	l/sec	Fluxo Exp Máx @ 75% FVC	2.34	1.43	60.9
FET100%	sec	Tempo de Expiração forçada		2.1	
LungAge	years	Idade Pulmonar		86	
PEFR	l/min	Pico de Fluxo expiratório (l/min)	560.5	173.7	31.0

Diagnóstico:
 Espirometria normal



Nome: RONALDO DA SILVA CHAVES
Médico: HISMET
Data: 03/03/2026
Exame: RX COLUNA LOMBO-SACRA - 3 INCIDENCIAS

Data Nasc.: 29/06/1996
CRM: 175069-MT
Protocolo: 1046599
Senha: 692538

RAIO-X COLUNA LOMBO-SACRA

Exame radiográfico evidenciou:

- Textura óssea normal.
- Alterações degenerativas com osteófitos nas margens de corpos vertebrais.
- Espaços discais conservados.

rbe



Dr. Raul Bernardo Paniagua Eljach
CRM-MT 8230 RQE N° 4157
Título de Especialista em Radiologia
e Diagnóstico por Imagem.

Para sua maior comodidade, acesse seu exame pelo site www.ceico.com.br com o **Protocolo** e **Senha** disponíveis no cabeçalho do laudo.

Responsável Técnico: Dr. Raul Bernardo P. Eljach CRM 8230-MT
Inscrição Pessoa Jurídica CRM 437-MT