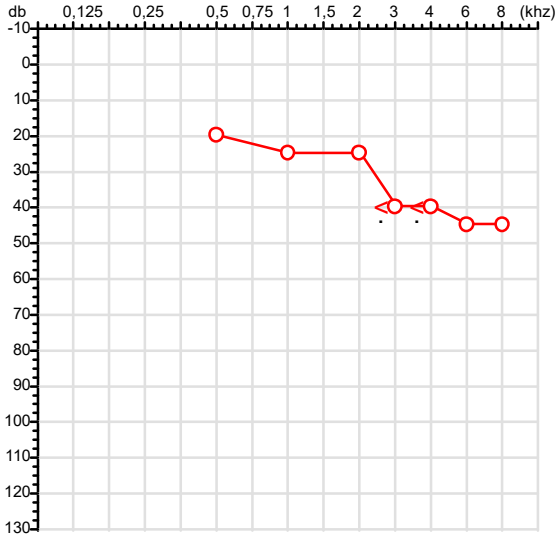


CPF :907.644.041-72 Paciente :ALDO RAMOS RG :/
 CNPJ : 14.940.563/0001-74 Razão :ENEGLOBAL CONSTRUCOES LTDA
 Nascimento :05/06/1956 Idade : 69 anos
 Motivo :Periódico Setor :OBRA
 Repouso :14h Função :PEDREIRO
 Data do Exame : 03/03/2026

Orelha Direita



Aérea

Khz	0,25	0,5	1	2	3	4	6	8
OD db	NDG	20	25	25	40	40	45	45

Ossea

Khz	0,25	0,5	1	2	3	4	6
OD db	NDG	NDG	NDG	NDG	40	40	NDG

Médias Tritonais

Khz	0,5	1	2	=	3	4	6	=
OD db	20	25	25	23	40	40	45	42

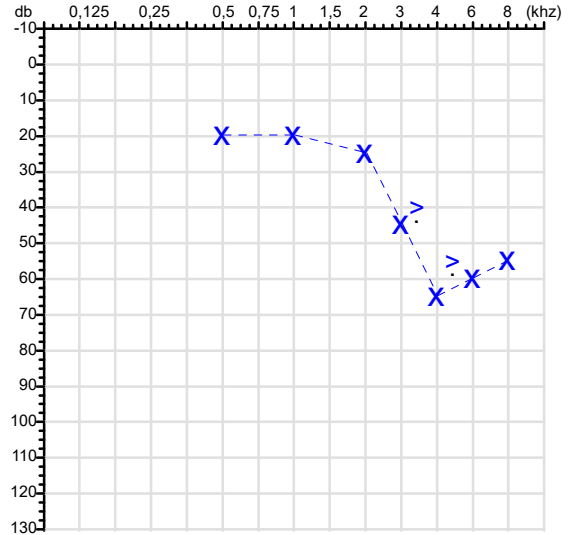
Laudo Clínico OD

Alteração auditiva neurossensorial com configuração descendente acentuada

Classificações: tipo de perda auditiva (Silman e Silvermam - 1997), grau de perda auditiva média 500khz, 1000khz e 2000khz (Lloyd e Kaplan - 1978) e configuração audiométrica (Silman e Silverman - 1997 - adaptada de Carhart, 1945 e Lloyd e Kaplan, 1978)

Audiometria

Orelha Esquerda



Khz	0,25	0,5	1	2	3	4	6	8
OE db	NDG	20	20	25	45	65	60	55

Khz	0,25	0,5	1	2	3	4	6
OE db	NDG	NDG	NDG	NDG	40	55	NDG

Khz	0,5	1	2	=	3	4	6	=
OE db	20	20	25	22	45	65	60	57

Laudo Clínico OE

Alteração auditiva neurossensorial com configuração descendente acentuada

Classificações: tipo de perda auditiva (Silman e Silvermam - 1997), grau de perda auditiva média 500khz, 1000khz e 2000khz (Lloyd e Kaplan - 1978) e configuração audiométrica (Silman e Silverman - 1997 - adaptada de Carhart, 1945 e Lloyd e Kaplan, 1978)

Emanuel Sempio
 Fonoaudiólogo
 Audiologia Clínica e Ocupacional
 CRFa 5-5297-8

Emanuel Sempio
 Fonoaudiólogo
 CRFa 5 - 5297 - 8

Assinatura eletrônica :2F376C07EFD3C976325BBA6EE122B66D
 Para validar a assinatura : <https://sistema.hismet.com.br/validacao.php>

Aldo Ramos

** Assinado por biometria **

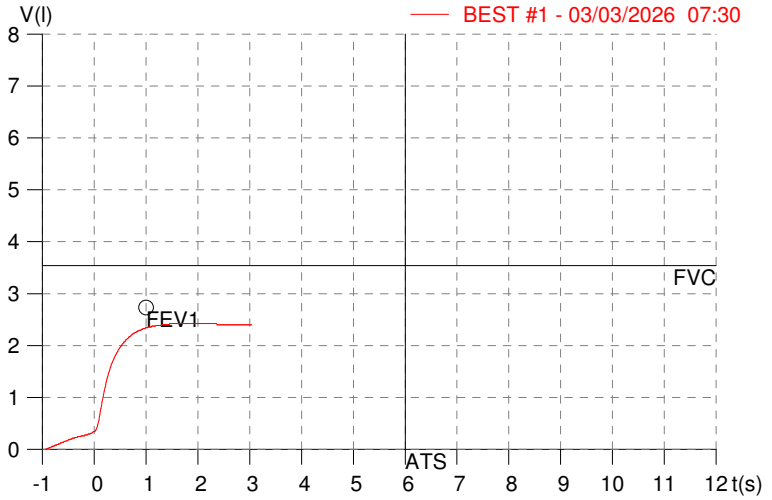
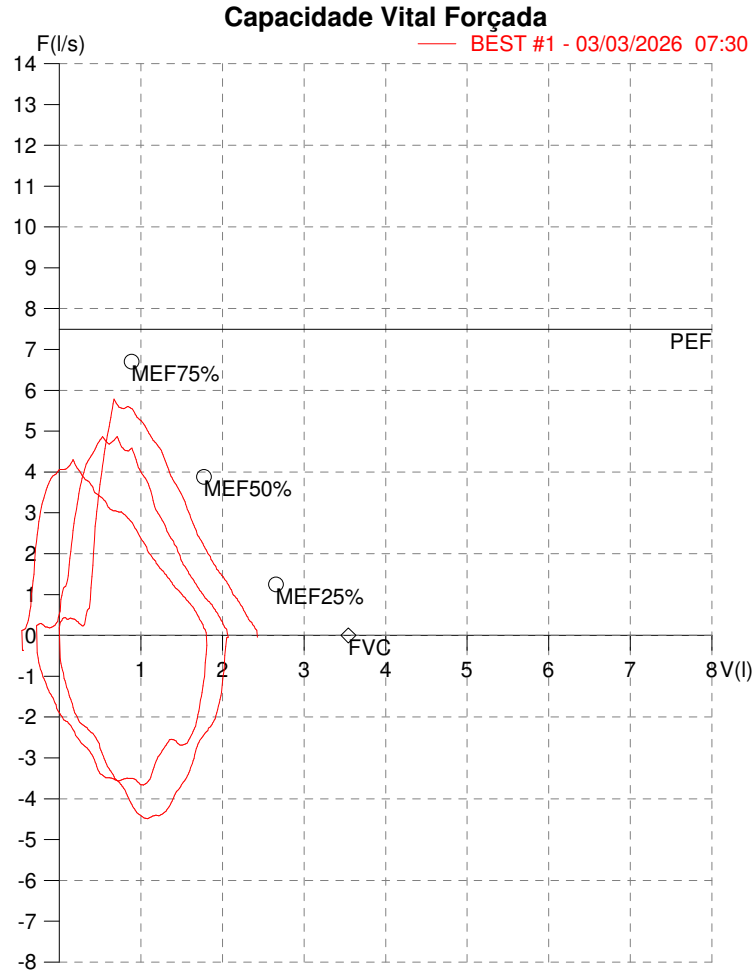
Modelo do Audiometro :AVS500 - VIBRASOM
 Última Aferição :12/08/2025

HISMET - MEDICINA DO TRABALHO
AV. GENERAL MELLO, 227. POÇÃO. CUIABÁ MT
Tel. (65)3321-7051

ID: 804441
Primeiro Nome: ALDO RAMOS
Sobrenome:
Data: 03/03/2026

Data de nascimento: 05/06/1956
Sexo : Macho
Peso (kg): 84.0
Altura (cm): 168.0

Capacidade Vital Forçada



Parâmetro	UM	Descrição	Prev.	BEST#1	% Prev.
Best FVC	l(btps)	Melhor Capacidade Vital Forçada	3.54	2.44	68.8
FVC	l(btps)	Capacidade Vital Forçada	3.54	2.44	68.8
FEV1	l(btps)	Volume Exp Forçada em 1 seg	2.73	2.34	85.7
PEF	l/sec	Pico de Fluxo expiratório	7.50	5.78	77.1
FEV1/FVC%	%	FEV1 em % da FVC	74.8	96.0	128.3
FEF25-75%	l/sec	Fluxo expiratório médio forçado	2.99	3.84	128.3
MEF75%	l/sec	Fluxo Exp Máx @ 25% FVC	6.70	5.22	77.8
MEF50%	l/sec	Fluxo Exp Máx @ 50% FVC	3.88	4.53	116.8
MEF25%	l/sec	Fluxo Exp Máx @ 75% FVC	1.25	2.01	160.7
FET100%	sec	Tempo de Expiração forçada		1.5	
PEFr	l/min	Pico de Fluxo expiratório (l/min)	449.9	347.0	77.1

Diagnóstico:
Anormalidade Moderado

Impresso 03/03/2026

Protocolo:2603030832559

Data:03/03/2026

Paciente:ALDO RAMOS

Nasc.:05/06/1956 RG :-

CPF:90764404172

Exame :RX COLUNA LOMBO SACRA AP / PERFIL

Resultado

CORPOS VERTEBRAIS VISUALIZADOS COM MORFOLOGIA E TEXTURA HABITUAIS.
APÓFISES ESPINHOSAS, TRANSVERSAS E PEDÍCULOS SEM ANORMALIDADES.
TRANSIÇÃO LOMBOSSACRA DE ASPECTO NORMAL.
ESPAÇOS DISCAIS DENTRO DOS LIMITES DA NORMALIDADE.
AUSÊNCIA DE ASSIMETRIAS EVIDENTES OU ESCOLIOSE DA COLUNA.
OSTEOFITOS MARGINAIS INCIPIENTES EM CORPOS VERTEBRAIS.
LINHA DE PESO PROJETADO ANTERIOR A BASE DO SACRO.
ALTERAÇÕES DEGENERATIVAS DAS INTERAPOFISÁRIAS EM L4-L5 E L5-S1.



Dr. Leandro M. Colmanetti

Médico Radiologista CRM 5995 MT RQE 4585 MT

v1.0 Chave:<http://sistema.imaggi.com.br/validar.php?chave=938840020910656567188457165215>

