



ATESTADO DE ACUIDADE VISUAL

CNPJ : 26546028000112 Fantasia : ACOMAQUINAS
Razão Social : ACOMAQUINAS LTDA
Endereço : R MARANHÃO (LOT JD ESTADOS) N.º 01 Complemento :
Cidade / UF : VÁRZEA GRANDE / MT CEP : 78158002

Funcionário

Nome : Gilmar Douglas da Silva Nunes Setor: OPERACIONAL
CPF : 06260618140 Cargo: OPERADOR DE MAQUINA II
RG : / Nascimento: 30/09/1999

Ficha de Acuidade Visual

Longe

Método de avaliação : Escala Optométrica de Snellen

SEM CORREÇÃO

OD: 20/13

OE: 20/13

COM CORREÇÃO

OD: /

OE: /

Perto

Método de avaliação : Tabela de Jaeger

CORREÇÃO : NÃO

RESULTADO OLHO DIREITO : J1

RESULTADO OLHO ESQUERDO : J1

Teste Cromático

Visão Cromatica: NORMAL

Usa lente/óculos: Não

Resultado: NORMAL

Cuiabá 3 de março de 2026

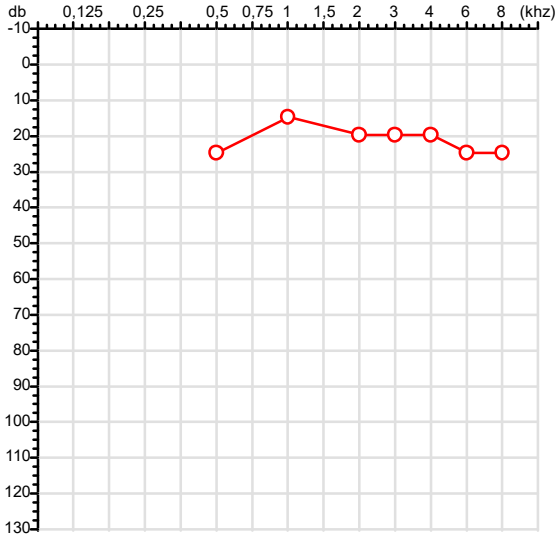

Dr. João Batista de Almeida
Médico
CRM-MT 15709

Dr. João Batista de Almeida Junior
CRM-MT 15709
NIS 269.85078.64-6

Autenticação Assintatura :95046480E09D955F8FF75FDA9368DDC3
Para validar a assinatura : <https://sistema.hismet.com.br/validacao.php>

CPF :062.606.181-40	Paciente :Gilmar Douglas da Silva Nunes	RG :/
CNPJ :26.546.028/0001-12	Razão :ACOMAQUINAS LTDA	
Nascimento :30/09/1999	Idade : 26 anos	
Motivo :Demissional	Setor :OPERACIONAL	
Reposou :14h	Função :OPERADOR DE MAQUINA II	
Data do Exame : 03/03/2026		

Orelha Direita



Aérea

Khz	0,25	0,5	1	2	3	4	6	8
OD db	NDG	25	15	20	20	20	25	25

Óssea

Khz	0,25	0,5	1	2	3	4	6
OD db	NDG	NDG	NDG	NDG	NDG	NDG	NDG

Médias Tritonais

Khz	0,5	1	2	=	3	4	6	=
OD db	25	15	20	20	20	20	25	22

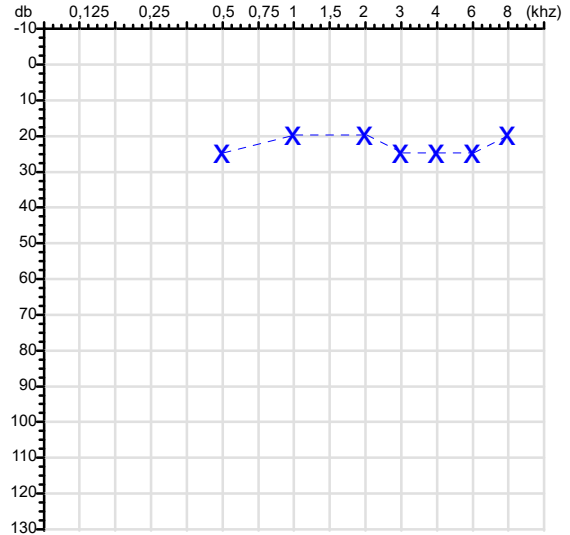
Lauda Clínico OD

Audição normal

Classificações: tipo de perda auditiva (Silman e Silvermam - 1997), grau de perda auditiva média 500khz, 1000khz e 2000khz (Lloyd e Kaplan - 1978) e configuração audiométrica (Silman e Silverman - 1997 - adaptada de Carhart, 1945 e Lloyd e Kaplan, 1978)

Audiometria

Orelha Esquerda



Khz	0,25	0,5	1	2	3	4	6	8
OE db	NDG	25	20	20	25	25	25	20

Khz	0,25	0,5	1	2	3	4	6
OE db	NDG	NDG	NDG	NDG	NDG	NDG	NDG

Khz	0,5	1	2	=	3	4	6	=
OE db	25	20	20	22	25	25	25	25

Lauda Clínico OE

Audição normal

Classificações: tipo de perda auditiva (Silman e Silvermam - 1997), grau de perda auditiva média 500khz, 1000khz e 2000khz (Lloyd e Kaplan - 1978) e configuração audiométrica (Silman e Silverman - 1997 - adaptada de Carhart, 1945 e Lloyd e Kaplan, 1978)

Emanuel Sempio
Fonoaudiólogo
Audiologia Clínica e Ocupacional
CRFa 5-5297-8

Emanuel Sempio
Fonoaudiólogo
CRFa 5 - 5297 - 8

Assinatura eletrônica :23767B88E9F9617EE3D2A741A4E5099A
Para validar a assinatura : <https://sistema.hismet.com.br/validacao.php>

Gilmar Douglas da Silva Nunes
** Assinado por biometria **

Modelo do Audiometro :AVS500 - VIBRASOM
Última Aferição :12/08/2025



**ATENDIMENTO CLÍNICO
EXAME N.º 804448**

Paciente

Nome : Gilmar Douglas da Silva Nunes

CPF : 06260618140

RG : /

Cargo : OPERADOR DE MAQUINAS III

Nascimento : 30/09/1999

AVALIAÇÃO PSICOLÓGICA

I.DESCRICÃO DE DEMANDA

A presente avaliação teve por objetivo cumprir o regimento do processo demissional com uso de uma entrevista, um teste psicométrico e o questionário SRQ 20. _____

II.PROCEDIMENTO

Para atender a demanda proposta foi realizada a aplicação do teste AC, que é considerado um teste que avalia a atenção concentrada e o formulário SRQ 20, sendo um instrumento de rastreamento psiquiátrico composto por vinte itens. _____

III.ANÁLISE

No geral obteve-se um resultado bom, obtendo percentil 80, o que representa um processo atencional médio superior, perante os sujeitos de sua mesma faixa etária e população. No questionário de rastreamento de transtornos mentais, o sujeito relatou não apresentar sintomas. Com estado mental aparentemente conservado. _____

IV.CONCLUSÃO

Em relação aos dados apresentados e analisados, mais as observações, há indícios de que o sujeito tem condições de exercer sua função. _____

V. PRAZO DE VALIDADE DA AVALIAÇÃO

Considerando que a personalidade é dinâmica e multideterminada, esta avaliação será válida para o presente momento.

Cuiabá-MT, 03 de março de 2026



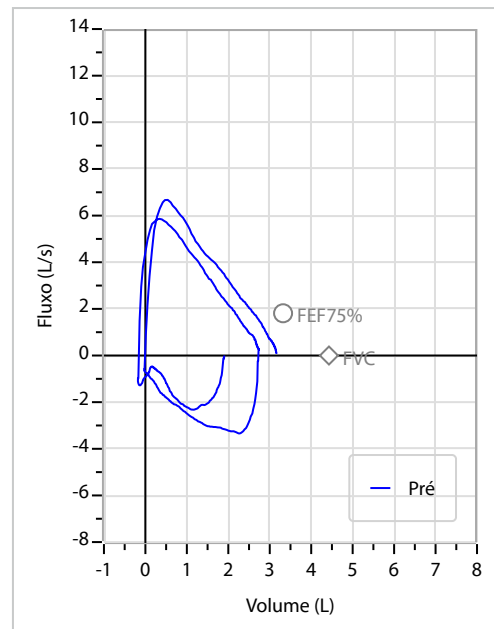
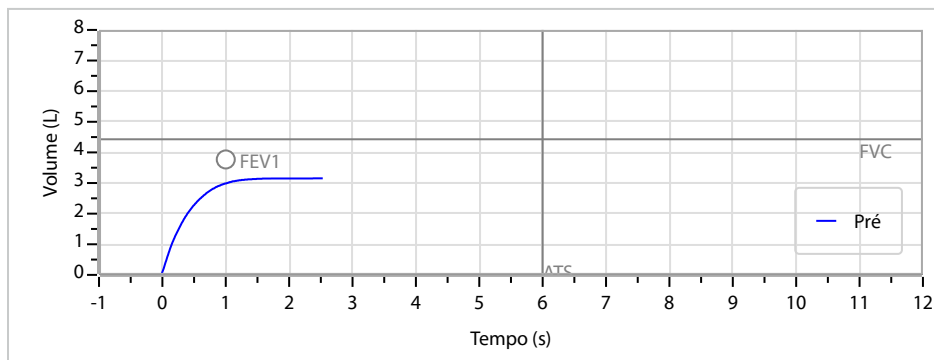
Como validar o documento pelo ITI:
Leia o qr-code e siga as instruções na página que será aberta.



Nome	GILMAR DOUGLAS DA SILVA NUNES		ID1	804448	Sexo	Masculino	Idade	26,4	Peso (kg)	88,00	Altura (cm)	168,0	
Agrupamento	--	D.O.B.	30/09/1999	ID2	--	BMI (kg/m ²)	31,2	Fumante	Não	Anos de Tabag...	--	Cig/Dia	--
Técnico	--	Médico	--	--	--	Classe 2	--	--	--	Etnia	Outros/Não Especificado		

CAPACIDADE VITAL FORÇADA	Imprimir Resultado dos testes	Definir previsão	Posição do Teste
	08:08	GLI	SENTADO

	Meas.	Pred	% Pred	z score
FVC	L 3,19	4,43	72	█
FEV1	L 3,01	3,77	80	█
FEV1/FVC%	% 94,4	85,4	111	█
FEV1/Vcmax%	% 94,4	85,4	111	█



Interpretação

O indivíduo tem uma relação FEV1/FVC% de 94,4% que está dentro do limite normal e um valor FVC de 3,19 L que está abaixo de LLN. Os resultados do teste indicam uma POSSÍVEL RESTRIÇÃO.

Assinatura: _____

Protocolo:2603030858209

Data:03/03/2026

Paciente:GILMAR DOUGLAS DA SILVA NUNES

Nasc.:30/09/1999 RG :-

CPF:06260618140

Exame :RX COLUNA LOMBO SACRA AP / PERFIL

Resultado

CORPOS VERTEBRAIS VISUALIZADOS COM MORFOLOGIA E TEXTURA HABITUAIS.
APÓFISES ESPINHOSAS, TRANSVERSAS E PEDÍCULOS SEM ANORMALIDADES.
TRANSIÇÃO LOMBOSSACRA DE ASPECTO NORMAL.
ESPAÇOS DISCAIS DENTRO DOS LIMITES DA NORMALIDADE.
AUSÊNCIA DE ASSIMETRIAS EVIDENTES OU ESCOLIOSE DA COLUNA.
LINHA DE PESO PROJETADO ANTERIOR A BASE DO SACRO.



Dr. Leandro M. Colmanetti

Médico Radiologista CRM 5995 MT RQE 4585 MT

v1.0 Chave:<http://sistema.imaggi.com.br/validar.php?chave=415488021258713932391541719557>

