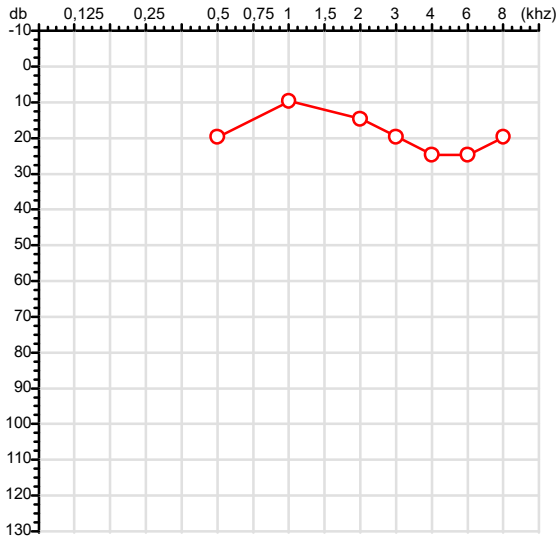


CPF :926.562.421-34	Paciente :Enio Almeida da Rocha E Silva	RG :/
CNPJ :24.822.829/0002-19	Razão :PALO ALTO SERVICOS EM IMPLEMENTOS RODOVIARIOS LTDA	
Nascimento :23/08/1980	Idade : 45 anos	
Motivo :Admissional	Setor :GERAL	
Reposuo :14h	Função :ENCARREGADO DE OFICINA	
Data do Exame : 03/03/2026		

Audiometria
Orelha Direita

Aérea

Khz	0,25	0,5	1	2	3	4	6	8
OD db	NDG	20	10	15	20	25	25	20

Ossea

Khz	0,25	0,5	1	2	3	4	6
OD db	NDG	NDG	NDG	NDG	NDG	NDG	NDG

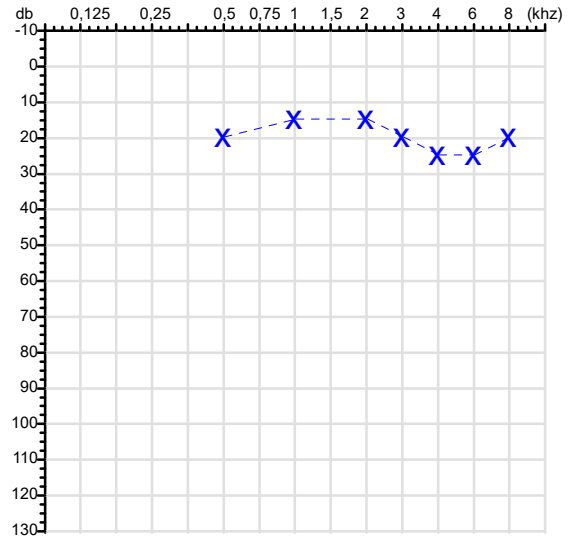
Médias Tritonais

Khz	0,5	1	2	=	3	4	6	=
OD db	20	10	15	15	20	25	25	23

Lauda Clínico OD

Audição normal

Classificações: tipo de perda auditiva (Silman e Silvermam - 1997), grau de perda auditiva média 500khz, 1000khz e 2000khz (Lloyd e Kaplan - 1978) e configuração audiométrica (Silman e Silverman - 1997 - adaptada de Carhart, 1945 e Lloyd e Kaplan, 1978)

Orelha Esquerda


Khz	0,25	0,5	1	2	3	4	6	8
OE db	NDG	20	15	15	20	25	25	20

Khz	0,25	0,5	1	2	3	4	6
OE db	NDG	NDG	NDG	NDG	NDG	NDG	NDG

Khz	0,5	1	2	=	3	4	6	=
OE db	20	15	15	17	20	25	25	23

Lauda Clínico OE

Audição normal

Classificações: tipo de perda auditiva (Silman e Silvermam - 1997), grau de perda auditiva média 500khz, 1000khz e 2000khz (Lloyd e Kaplan - 1978) e configuração audiométrica (Silman e Silverman - 1997 - adaptada de Carhart, 1945 e Lloyd e Kaplan, 1978)

Emanuel Sempio
 Fonoaudiólogo
 Audiologia Clínica e Ocupacional
 CRFa 5-5297-8

Emanuel Sempio
 Fonoaudiólogo
 CRFa 5 - 5297 - 8

Assinatura eletrônica :ECB38278C793E69BD9D2D5682BAFA11E
 Para validar a assinatura : <https://sistema.hismet.com.br/validacao.php>

Enio Almeida da Rocha E Silva

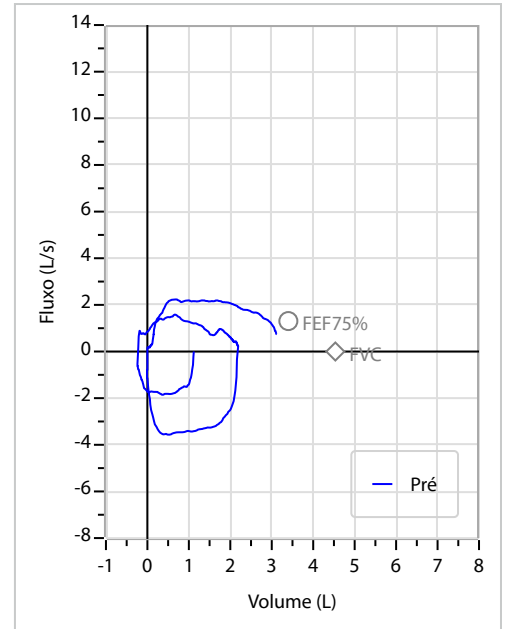
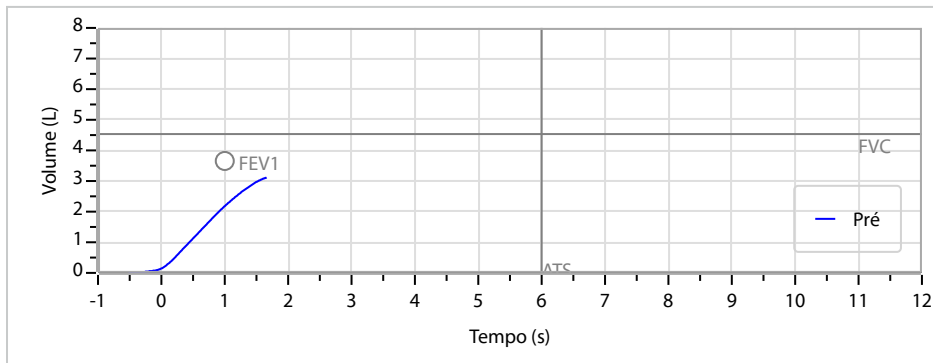
**** Assinado por biometria ****

Modelo do Audiometro :AVS500 - VIBRASOM
 Última Aferição :12/08/2025

Nome	ENIO ALMEIDA DA ROCHA E SILVA		ID1	804459	Sexo	Masculino	Idade	45,5	Peso (kg)	85,00	Altura (cm)	175,0
Agrupamento	--	D.O.B.	23/08/1980	--	BMI (kg/m ²)	27,8	Fumante	Ex-fumante	Anos de Tabag...	5	Cig/Dia	3
Técnico	--	Médico	--	--	Classe 2	--	Etnia	--	Outros/Não Especificado			

CAPACIDADE VITAL FORÇADA	Imprimir Resultado dos testes	Definir previsão	Posição do Teste
	07:51	GLI	SENTADO

	Meas.	Pred	% Pred	z score
FVC	L 3,13	4,53	69	
FEV1	L 2,16	3,65	59	
FEV1/FVC%	% 68,8	80,8	85	
FEV1/Vcmax%	% 68,8	80,8	85	



Interpretação

O indivíduo tem uma relação FEV1/FVC% de 68,8% e um valor FVC de 3,13 L que estão abaixo do LLN. Os resultados do teste indicam uma POSSÍVEL RESTRIÇÃO

Assinatura: _____

Protocolo:2603030839469

Data:03/03/2026

Paciente:ENIO ALMEIDA DA ROCHA E SILVA

Nasc.:23/08/1980 RG :-

CPF:92656242134

Exame :RX COLUNA LOMBO SACRA AP / PERFIL

Resultado

CORPOS VERTEBRAIS VISUALIZADOS COM MORFOLOGIA E TEXTURA HABITUAIS.
APÓFISES ESPINHOSAS, TRANSVERSAS E PEDÍCULOS SEM ANORMALIDADES.
TRANSIÇÃO LOMBOSSACRA DE ASPECTO NORMAL.
ESPAÇOS DISCAIS DENTRO DOS LIMITES DA NORMALIDADE.
AUSÊNCIA DE ASSIMETRIAS EVIDENTES OU ESCOLIOSE DA COLUNA.
LINHA DE PESO PROJETADO ANTERIOR A BASE DO SACRO.
ALTERAÇÕES DEGENERATIVAS DAS INTERAPOFISÁRIAS EM L4-L5 E L5-S1.



Dr. Leandro M. Colmanetti

Médico Radiologista CRM 5995 MT RQE 4585 MT

v1.0 Chave:<http://sistema.imaggi.com.br/validar.php?chave=081159815491407725595572657041>

