



## ATESTADO DE ACUIDADE VISUAL

CNPJ : 43201006000130 Fantasia : CAF ENGENHARIA - MAQUINAS E EQUIPAMENTOS  
Razão Social : CAF ENGENHARIA - MAQUINAS E EQUIPAMENTOS LTDA  
Endereço : AVENIDA FERNANDO CORREA DA N.º 6520 Complemento :  
Cidade / UF : CUIABÁ / MT CEP : 78080535

### Funcionário

Nome : Reinaldo Franciso Cardozo Setor: PRODUCAO  
CPF : 01155913116 Cargo: SOLDADOR  
RG : / Nascimento: 22/01/1985

### Ficha de Acuidade Visual

#### Longe

Método de avaliação : Escala Optométrica de Snellen

##### SEM CORREÇÃO

OD: 20/10

OE: 20/10

##### COM CORREÇÃO

OD: /

OE: /

#### Perto

Método de avaliação : Tabela de Jaeger

CORREÇÃO : NÃO

RESULTADO OLHO DIREITO : J1

RESULTADO OLHO ESQUERDO : J1

#### Teste Cromático

Visão Cromatica: NORMAL

Usa lente/óculos: Não

Resultado: NORMAL

Cuiabá 3 de março de 2026

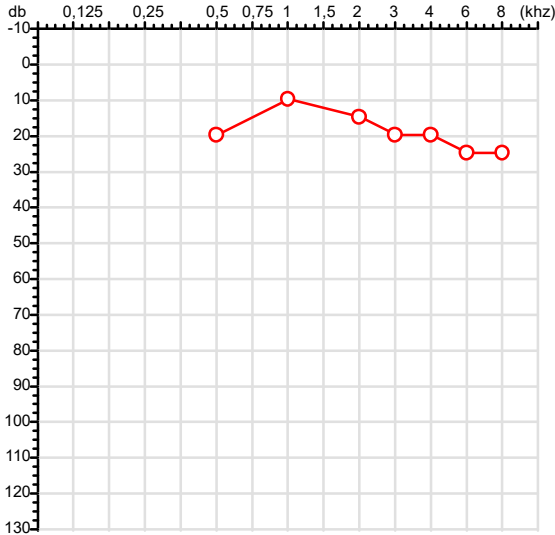
Dr. João Batista de Almeida  
Médico  
CRM-MT 15709

Dr. João Batista de Almeida Junior  
CRM-MT 15709  
NIS 269.85078.64-6

Autenticação Assinatura :2BAD8D90D18485FE66CE5BFC32CC29A0  
Para validar a assinatura : <https://sistema.hismet.com.br/validacao.php>

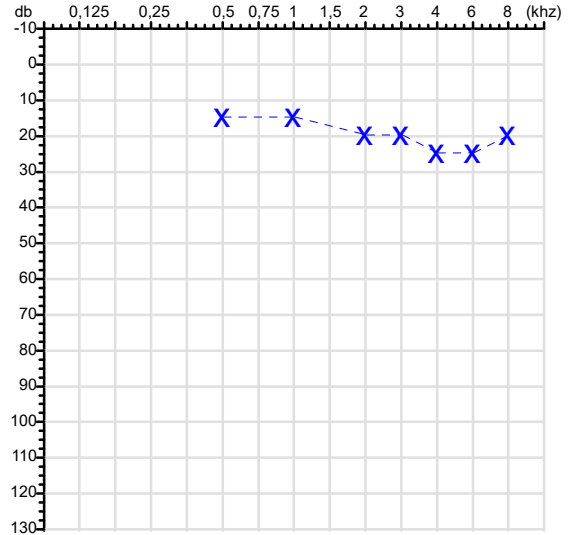
CPF :011.559.131-16	Paciente :Reinaldo Franciso Cardozo	RG :/
CNPJ :43.201.006/0001-30	Razão :CAF ENGENHARIA - MAQUINAS E EQUIPAMENTOS LTDA	
Nascimento :22/01/1985	Idade : 41 anos	
Motivo :Admissional	Setor :PRODUCAO	
Reposuo :14h	Função :SOLDADOR	
Data do Exame : 03/03/2026		

**Orelha Direita**



**Audiometria**

**Orelha Esquerda**



**Aérea**

Khz	0,25	0,5	1	2	3	4	6	8
OD db	NDG	20	10	15	20	20	25	25

Khz	0,25	0,5	1	2	3	4	6	8
OE db	NDG	15	15	20	20	25	25	20

**Ossea**

Khz	0,25	0,5	1	2	3	4	6
OD db	NDG	NDG	NDG	NDG	NDG	NDG	NDG

Khz	0,25	0,5	1	2	3	4	6
OE db	NDG	NDG	NDG	NDG	NDG	NDG	NDG

**Médias Tritonais**

Khz	0,5	1	2	=	3	4	6	=
OD db	20	10	15	15	20	20	25	22

Khz	0,5	1	2	=	3	4	6	=
OE db	15	15	20	17	20	25	25	23

**Lauda Clínico OD**

Audição normal

**Lauda Clínico OE**

Audição normal

Classificações: tipo de perda auditiva (Silman e Silvermam - 1997), grau de perda auditiva média 500khz, 1000khz e 2000khz (Lloyd e Kaplan - 1978) e configuração audiométrica (Silman e Silverman - 1997 - adaptada de Carhart, 1945 e Lloyd e Kaplan, 1978)

Classificações: tipo de perda auditiva (Silman e Silvermam - 1997), grau de perda auditiva média 500khz, 1000khz e 2000khz (Lloyd e Kaplan - 1978) e configuração audiométrica (Silman e Silverman - 1997 - adaptada de Carhart, 1945 e Lloyd e Kaplan, 1978)

*Emanuel Sempio*  
Fonoaudiólogo  
Audiologia Clínica e Ocupacional  
CRFa 5-5297-8

Emanuel Sempio  
Fonoaudiólogo  
CRFa 5 - 5297 - 8

Assinatura eletrônica :D23BDF5B12420D1C2BB63A8FE9B4D504  
Para validar a assinatura : <https://sistema.hismet.com.br/validacao.php>

*Reinaldo Franciso Cardozo*

**\*\* Assinado por biometria \*\***

Modelo do Audiometro :AVS500 - VIBRASOM  
Última Aferição :12/08/2025

Protocolo:26030309342148

Data:03/03/2026

Paciente:REINALDO FRANCISO CARDOZO

Nasc.:22/01/1985 RG :-

CPF:01155913116

Exame :ELETROCARDIOGRAMA ECG

### Resultado

FC = 72BPM (VARIA DE DE 50 A 100BPM, DE ACORDO COM AS ÚLTIMAS DIRETRIZES DE ECG DA SBC).

P-R = 0,12S (NORMAL = 0,10 A 0,20S), P SINUSAL (ONDA P SINUSAL SE POSITIVA E, D1, D2, D3, AVF).

QRS = 0,08S (NORMAL = 0,07 A 0,11S) OBS: Q PATOLÓGICA SE AMPLITUDE FOR PELO MENOS 25% DA ONDA R.

QTC = 0,39S (NORMAL = 0,34 A 0,45S P/ HOMENS A 0,47S P/ MULHERES).

RITMO SINUSAL.

SÂQRS = +60° (NORMAL = 0 A 90°, ALGUNS AUTORES CONSIDERAM NORMAL = -30 A +110°).

Impressão diagnóstica

DENTRO DOS PARÂMETROS NORMAIS.

DRA. JAMILA LEITE XAVIER

Cardiologista CRM MT 6422 RQE 4016 MT

*Dr.ª Jamila L. Xavier*

v1.0 Chave:<http://sistema.imaggi.com.br/validar.php?chave=093213188949552942625746824408>

CRM-MT 6422

AV. GENERAL MELLO, 227 - POÇÃO - CEP 78015-300 - CUIABÁ - MT

FONE: (65) 3055-2051 - [IMAGGI@IMAGGI.COM.BR](mailto:IMAGGI@IMAGGI.COM.BR)



Protocolo:26030310093648

Data:03/03/2026

Paciente:REINALDO FRANCISO CARDOZO

Nasc.:22/01/1985 RG :-

CPF:01155913116

Exame :ELETROENCEFALOGRAMA CLINICO

### Resultado

A ATIVIDADE ELÉTRICA CEREBRAL DE REPOUSO MOSTROU-SE SIMÉTRICA ENTRE ÁREAS HOMÓLOGAS, ORGANIZADA, CONSTITUÍDA POR UM RITMO ALFA DOMINANTE,09-10HZ DE MÉDIA AMPLITUDE, COM PREDOMÍNIO NAS REGIÕES POSTERIO.

AUSÊNCIA DE ATIVIDADE EPILEPTIFORME.

DURANTE TODO O DECORRER DO EXAME, MESMO COM A ATIVAÇÃO PELA HIPERPNÉIA, NÃO FORAM REGISTRADOS GRAFOELEMENTOS PATOLÓGICOS.

ELETROENCEFALOGRAMA DIGITAL, REALIZADO DURANTE VIGÍLIA, EM CONDIÇÕES TÉCNICAS SATISFATÓRIAS.

Impressão diagnóstica

DENTRO DOS PARÂMETROS NORMAIS.

---

DR. CESAR ANDROLAGE  
Neurologista CRM 7432 MT RQE 4011 MT  
CRM: MT 7432

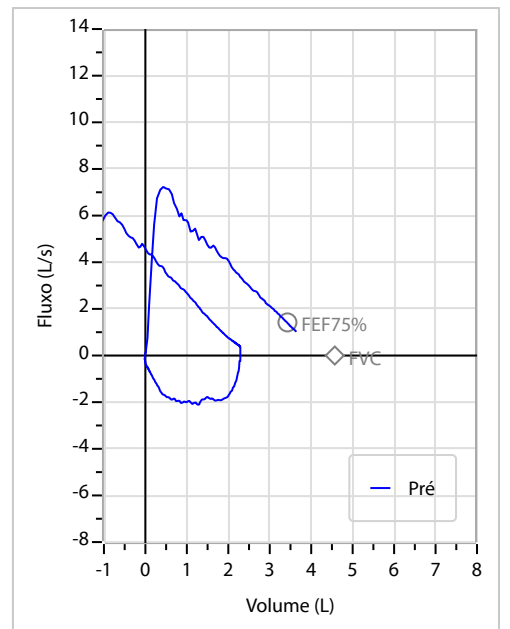
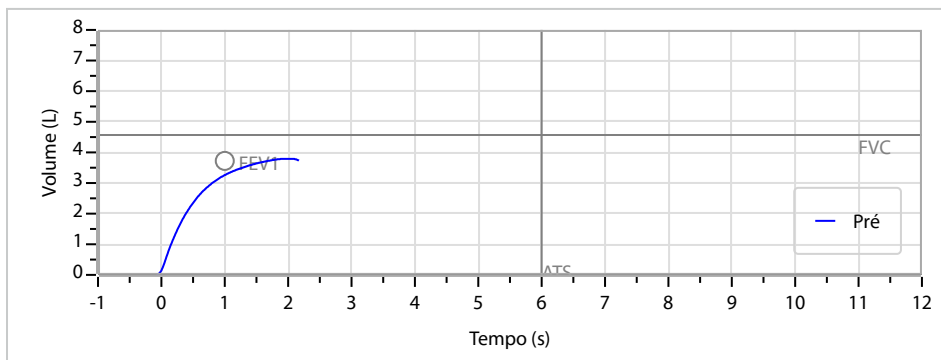
v1.0 Chave:<http://sistema.imaggi.com.br/validar.php?chave=701026079106480340739636994526>



Nome	REINALDO FRANCISCO CARDOZO		ID1	804481	Sexo	Masculino	Idade	41,1	Peso (kg)	99,00	Altura (cm)	174,0
Agrupamento	--	D.O.B.	22/01/1985	--	BMI (kg/m2)	32,7	Fumante	Sim	Anos de Tabag...	28	Cig/Dia	20
Técnico	--	Médico	--	--	Classe 2	--	Etnia	--	Outros/Não Especificado			

<b>CAPACIDADE VITAL FORÇADA</b>	Imprimir Resultado dos testes	Definir previsão	Posição do Teste
	09:13	GLI	SENTADO

	Meas.	Pred	% Pred	z score	
FVC	L	<b>3,80</b>	4,57	83	
FEV1	L	<b>3,25</b>	3,72	87	
FEV1/FVC%	%	<b>85,5</b>	81,7	105	
FEV1/Vcmax%	%	<b>85,5</b>	81,7	105	



**Interpretação**

O indivíduo tem uma relação FEV1/FVC% de 85,5% e um valor FVC de 3,80 L que estão dentro dos limites normais. Os resultados do teste indicam uma **ESPIROMETRIA NORMAL**

Assinatura: \_\_\_\_\_

Cod.: 573198	Paciente: <b>Reinaldo Franciso Cardozo</b>	Sexo: Masculino	Idade: 41 (A)
Atendido em: 03/03/2026	Profissional Solicitante: Dr.(a) Rafael Correa da Costa	Cadastro de Pessoas Físicas: CPF: 01155913116	Convênio: Hismet

## GLICOSE EM JEJUM

**136 mg/dL**

Método: Enzimático Colorimétrico Material: Soro Coletado em: 03/03/2026 Liberado em: 03/03/2026 14:06

### Resultado repetido e confirmado.

Valores de Referência:  
70 a 99 mg/dL

Histórico de Resultados

**117 mg/dL**  
08/10/2024



Assinado Digitalmente

Dra. Julia Cristina da Silva  
Biomédica  
**CRBM - 24963**

A interpretação de qualquer teste com finalidade diagnóstica ou prognóstica depende de avaliação conjunta dos dados clínicos e da história médica do paciente.

Responsável Técnico: Bruno Bini Napoleão - CRBM 2121

Endereço: Av. General Vale,350, Bandeirantes.  
Telefone:65-99295 3662

Cod.: 573198	Paciente: <b>Reinaldo Franciso Cardozo</b>	Sexo: Masculino	Idade: 41 (A)
Atendido em: 03/03/2026	Profissional Solicitante: Dr.(a) Rafael Correa da Costa	Cadastro de Pessoas Físicas: CPF: 01155913116	Convênio: Hismet

## HEMOGRAMA

Método: Automação XNL550 Material: PLASMA EDTA Coletado em: 03/03/2026 Liberado em: 03/03/2026 13:46

### Eritrograma

		Valores de Referência
Hemácias em milhões/ mm <sup>3</sup> .....:	<b>4,89</b>	4,30 a 5,70/mm <sup>3</sup>
Hemoglobina em g/dL.....:	<b>14,6</b>	13,5 a 17,5g/dL
Hematócrito em %.....:	<b>41,6</b>	39,0 a 50,0%
Vol. Glob. Média em fl.....:	<b>85,1</b>	80,0 a 95,0fl
Hem. Glob. Média em pg.....:	<b>29,9</b>	26,0 a 34,0pg
C.H. Glob. Média em g/dL.....:	<b>35,1</b>	31,0 a 36,0g/dL
RDW.....:	<b>13,0</b>	11,0 a 15,0%

### Leucograma

Leucócitos.....:	<b>6.600/mm<sup>3</sup></b>		3.500 a 10.000/mm <sup>3</sup>
Neutrófilos.....:	<b>42,2%</b>	<b>2.785/mm<sup>3</sup></b>	50 a 70 2000 a 7000
Blastos.....:	<b>0,0%</b>	<b>0/mm<sup>3</sup></b>	0 0
Promielocitos.....:	<b>0,0%</b>	<b>0/mm<sup>3</sup></b>	0 0
Mielocitos.....:	<b>0,0%</b>	<b>0/mm<sup>3</sup></b>	0 0
Metamielocitos.....:	<b>0,0%</b>	<b>0/mm<sup>3</sup></b>	0 0
Bastões.....:	<b>0,0%</b>	<b>0/mm<sup>3</sup></b>	0 a 6 0 a 600
Segmentados.....:	<b>42,2%</b>	<b>2.785/mm<sup>3</sup></b>	50 a 70 2000 a 7000
Eosinófilos.....:	<b>5,5%</b>	<b>363/mm<sup>3</sup></b>	2 a 4 80 a 600
Basófilos.....:	<b>0,9%</b>	<b>59/mm<sup>3</sup></b>	0 a 2 0 a 200
Linfócitos típicos.....:	<b>40,9%</b>	<b>2.699/mm<sup>3</sup></b>	25 a 35 1000 a 3500
Linfócitos atípicos.....:	<b>0,0%</b>	<b>0/mm<sup>3</sup></b>	0 0
Monócitos.....:	<b>10,5%</b>	<b>693/mm<sup>3</sup></b>	2 a 10 400 a 1000

### Plaquetas

Plaquetas.....:	<b>227.000/mm<sup>3</sup></b>	150.000 a 450.000/mm <sup>3</sup>
VPM.....:	<b>11,6/fl</b>	6,7 a 10,0fl
Plaquetócrito.....:	<b>0,260%</b>	0,100 a 0,500%
PDW.....:	<b>14,6</b>	15,0 a 17,9%



Assinado Digitalmente



Dra. Julia Cristina da Silva  
Biomédica  
CRBM - 24963

A interpretação de qualquer teste com finalidade diagnóstica ou prognóstica depende de avaliação conjunta dos dados clínicos e da história médica do paciente.

Responsável Técnico: Bruno Bini Napoleão - CRBM 2121

Endereço: Av. General Vale,350, Bandeirantes.  
Telefone:65-99295 3662

Protocolo:2603030948289

Data:03/03/2026

Paciente:REINALDO FRANCISO CARDOZO

Nasc.:22/01/1985 RG :-

CPF:01155913116

Exame :RX COLUNA LOMBO SACRA AP / PERFIL

### Resultado

CORPOS VERTEBRAIS VISUALIZADOS COM MORFOLOGIA E TEXTURA HABITUAIS.  
APÓFISES ESPINHOSAS, TRANSVERSAS E PEDÍCULOS SEM ANORMALIDADES.  
TRANSIÇÃO LOMBOSSACRA DE ASPECTO NORMAL.  
ESPAÇOS DISCAIS DENTRO DOS LIMITES DA NORMALIDADE.  
AUSÊNCIA DE ASSIMETRIAS EVIDENTES OU ESCOLIOSE DA COLUNA.  
LINHA DE PESO PROJETADO ANTERIOR A BASE DO SACRO.



---

Dr. Leandro M. Colmanetti

Médico Radiologista CRM 5995 MT RQE 4585 MT

v1.0 Chave:<http://sistema.imaggi.com.br/validar.php?chave=888803822787321372205229960748>





**ATENDIMENTO CLÍNICO  
EXAME N.º 804481**

**Paciente**

Nome : REINALDO FRANCISO CARDOZO

CPF : 01155913116

Cargo : SOLDADOR

RG : /

Nascimento : 22/01/1985

**AVALIAÇÃO PSICOLÓGICA**

**I.DESCRICÃO DE DEMANDA**

A presente avaliação teve por objetivo cumprir o regimento do processo seletivo com uso de uma entrevista, um teste psicométrico e o questionário SRQ 20. \_\_\_\_\_

**II.PROCEDIMENTO**

Para atender a demanda proposta foi realizada a aplicação do teste AC, que é considerado um teste que avalia a atenção concentrada e o formulário SRQ 20, sendo um instrumento de rastreamento psiquiátrico composto por vinte itens. \_\_\_\_\_

**III.ANÁLISE**

No geral obteve-se um resultado bom, obtendo percentil 40, o que representa um processo atencional médio, perante os sujeitos de sua mesma faixa etária e população. No questionário de rastreamento de transtornos mentais, o sujeito relatou não apresentar sintomas. Com estado mental aparentemente conservado. \_\_\_\_\_

**IV.CONCLUSÃO**

Em relação aos dados apresentados e analisados, mais as observações, há indícios de que o sujeito tem condições de exercer sua função em espaço confinado e/ou altura. \_\_\_\_\_

**V. PRAZO DE VALIDADE DA AVALIAÇÃO**

Considerando que a personalidade é dinâmica e multideterminada, esta avaliação será válida para o presente momento.

Cuiabá-MT, 03 de março de 2026



Como validar o documento pelo ITI:  
Leia o qr-code e siga as instruções na página que será aberta.

