

Cod.: 573236	Paciente: Ezequias Rodrigues dos Santos	Sexo: Masculino	Idade: 19 (A)
Atendido em: 03/03/2026	Profissional Solicitante: Dr.(a) Rafael Correa da Costa	Cadastro de Pessoas Físicas: CPF: 07627024196	Convênio: Hismet

HEMOGRAMA

Método: Automação XNL550 Material: PLASMA EDTA Coletado em: 03/03/2026 Liberado em: 03/03/2026 13:47

Eritrograma

		Valores de Referência
Hemácias em milhões/ mm ³:	4,96	4,30 a 5,70/mm ³
Hemoglobina em g/dL.....:	14,8	13,5 a 17,5g/dL
Hematócrito em %.....:	43,5	39,0 a 50,0%
Vol. Glob. Média em fl.....:	87,7	80,0 a 95,0fl
Hem. Glob. Média em pg.....:	29,8	26,0 a 34,0pg
C.H. Glob. Média em g/dL.....:	34,0	31,0 a 36,0g/dL
RDW.....:	13,2	11,0 a 15,0%

Leucograma

Leucócitos.....:	6.750/mm³		3.500 a 10.000/mm ³
Neutrófilos.....:	58,1%	3.922/mm³	50 a 70 2000 a 7000
Blastos.....:	0,0%	0/mm³	0 0
Promielocitos.....:	0,0%	0/mm³	0 0
Mielocitos.....:	0,0%	0/mm³	0 0
Metamielocitos.....:	0,0%	0/mm³	0 0
Bastões.....:	0,0%	0/mm³	0 a 6 0 a 600
Segmentados.....:	58,1%	3.922/mm³	50 a 70 2000 a 7000
Eosinófilos.....:	3,6%	243/mm³	2 a 4 80 a 600
Basófilos.....:	0,9%	61/mm³	0 a 2 0 a 200
Linfócitos típicos.....:	27,9%	1.883/mm³	25 a 35 1000 a 3500
Linfócitos atípicos.....:	0,0%	0/mm³	0 0
Monócitos.....:	9,5%	641/mm³	2 a 10 400 a 1000

Plaquetas

Plaquetas.....:	211.000/mm³	150.000 a 450.000/mm ³
VPM.....:	12,1/fl	6,7 a 10,0fl
Plaquetócrito.....:	0,250%	0,100 a 0,500%
PDW.....:	16,2	15,0 a 17,9%



Assinado Digitalmente



Dra. Julia Cristina da Silva
Biomédica
CRBM - 24963

A interpretação de qualquer teste com finalidade diagnóstica ou prognóstica depende de avaliação conjunta dos dados clínicos e da história médica do paciente.

Responsável Técnico: Bruno Bini Napoleão - CRBM 2121

Endereço: Av. General Vale,350, Bandeirantes.
Telefone:65-99295 3662



ATESTADO DE ACUIDADE VISUAL

CNPJ : 58865114001156 Fantasia : CBL COMERCIO E RECICLAGEM DE BORRACHAS LTDA
Razão Social : CBL COMERCIO E RECICLAGEM DE BORRACHAS LTDA
Endereço : RUA DOS VIANAS N.º 1440 Complemento :
Cidade / UF : SÃO BERNARDO DO CAMPO / SP CEP : 09760510

Funcionário

Nome : Ezequias Rodrigues Dos Santos Setor: GERAL
CPF : 07627024196 Cargo: AJUDANTE GERAL
RG : / SSP MT Nascimento: 21/08/2006

Ficha de Acuidade Visual

Longe

Método de avaliação : Escala Optométrica de Snellen

SEM CORREÇÃO

OD: 20/20

OE: 20/20

COM CORREÇÃO

OD: /

OE: /

Perto

Método de avaliação : Tabela de Jaeger

CORREÇÃO : NÃO

RESULTADO OLHO DIREITO : J1

RESULTADO OLHO ESQUERDO : J1

Teste Cromático

Visão Cromatica: NORMAL

Usa lente/óculos: Não

Resultado: NORMAL

Cuiabá 3 de março de 2026

Dr. João Batista de Almeida
Médico
CRM-MT 15709

Dr. João Batista de Almeida Junior
CRM-MT 15709
NIS 269.85078.64-6

Autenticação Assintatura :569885A76CD8728D7AD3B36CDA1C0422
Para validar a assinatura : <https://sistema.hismet.com.br/validacao.php>

Protocolo:26030310391348

Data:03/03/2026

Paciente:EZEQUIAS RODRIGUES DOS SANTOS

Nasc.:21/08/2006 RG :-SSP MT

CPF:07627024196

Exame :ELETROCARDIOGRAMA ECG

Resultado

FC = 62BPM (VARIA DE DE 50 A 100BPM, DE ACORDO COM AS ÚLTIMAS DIRETRIZES DE ECG DA SBC).

P-R = 0,16S (NORMAL = 0,10 A 0,20S), P SINUSAL (ONDA P SINUSAL SE POSITIVA E, D1, D2, D3, AVF).

QRS = 0,08S (NORMAL = 0,07 A 0,11S) OBS: Q PATOLÓGICA SE AMPLITUDE FOR PELO MENOS 25% DA ONDA R.

QTC = 0,36S (NORMAL = 0,34 A 0,45S P/ HOMENS A 0,47S P/ MULHERES).

RITMO SINUSAL.

SÂQRS = +90° (NORMAL = 0 A 90°, ALGUNS AUTORES CONSIDERAM NORMAL = -30 A +110°).

Impressão diagnóstica

DENTRO DOS PARÂMETROS NORMAIS.

DRA. JAMILA LEITE XAVIER

Cardiologista CRM MT 6422 RQE 4016 MT

Dr.ª Jamila L. Xavier

493908245925261921339922733908

CRM-MT 6422

v1.0 Chave:<http://sistema.imaggi.com.br/validar.php?chave=493908245925261921339922733908>

AV. GENERAL MELLO, 227 - POÇÃO - CEP 78015-300 - CUIABÁ - MT

FONE: (65) 3055-2051 - IMAGGI@IMAGGI.COM.BR



Protocolo:26030310372248

Data:03/03/2026

Paciente:EZEQUIAS RODRIGUES DOS SANTOS

Nasc.:21/08/2006 RG :-SSP MT

CPF:07627024196

Exame :ELETROENCEFALOGRAMA CLINICO

Resultado

A ATIVIDADE ELÉTRICA CEREBRAL DE REPOUSO MOSTROU-SE SIMÉTRICA ENTRE ÁREAS HOMÓLOGAS, ORGANIZADA, CONSTITUÍDA POR UM RITMO ALFA DOMINANTE,09-10HZ DE MÉDIA AMPLITUDE, COM PREDOMÍNIO NAS REGIÕES POSTERIO.
AUSÊNCIA DE ATIVIDADE EPILEPTIFORME.
DURANTE TODO O DECORRER DO EXAME, MESMO COM A ATIVAÇÃO PELA HIPERPNÉIA, NÃO FORAM REGISTRADOS GRAFOELEMENTOS PATOLÓGICOS.
ELETROENCEFALOGRAMA DIGITAL, REALIZADO DURANTE VIGÍLIA, EM CONDIÇÕES TÉCNICAS SATISFATÓRIAS.

Impressão diagnóstica

DENTRO DOS PARÂMETROS NORMAIS.

DR. CESAR ANDROLAGE
Neurologista CRM 7432 MT RQE 4011 MT
CRM-MT 7432

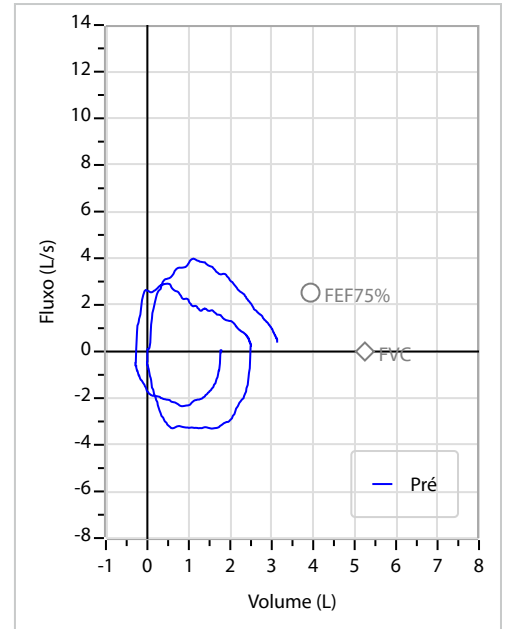
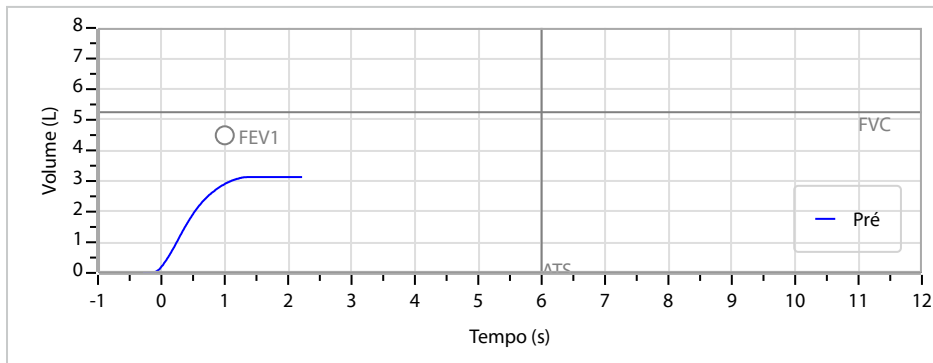
v1.0 Chave:<http://sistema.imaggi.com.br/validar.php?chave=342876646902205154442481538689>



Nome	EZEQUIAS RODRIGUES DOS SANTOS		ID1	804511	Sexo	Masculino	Idade	19,5	Peso (kg)	68,00	Altura (cm)	181,0
Agrupamento	--	D.O.B.	21/08/2006	--	BMI (kg/m2)	20,8	Fumante	Sim	Anos de Tabag...	3	Cig/Dia	20
Técnico	--	Médico	--	--	Classe 2	--	Etnia	--	Outros/Não Especificado			

CAPACIDADE VITAL FORÇADA	Imprimir Resultado dos testes	Definir previsão	Posição do Teste
	09:45	GLI	SENTADO

	Meas.	Pred	% Pred	z score	
FVC	L	3,15	5,25	60	
FEV1	L	2,89	4,49	64	
FEV1/FVC%	%	91,9	86,5	106	
FEV1/Vcmax%	%	91,9	86,5	106	



Interpretação

O indivíduo tem uma relação FEV1/FVC% de 91,9% que está dentro do limite normal e um valor FVC de 3,15 L que está abaixo de LLN. Os resultados do teste indicam uma POSSÍVEL RESTRIÇÃO.

Assinatura: _____

Cod.: 573236	Paciente: Ezequias Rodrigues dos Santos	Sexo: Masculino	Idade: 19 (A)
Atendido em: 03/03/2026	Profissional Solicitante: Dr.(a) Rafael Correa da Costa	Cadastro de Pessoas Físicas: CPF: 07627024196	Convênio: Hismet

GLICOSE EM JEJUM

76 mg/dL

Método: Enzimático Colorimétrico Material: Soro Coletado em: 03/03/2026 Liberado em: 03/03/2026 14:05

Valores de Referência:

70 a 99 mg/dL

Histórico de Resultados

83 mg/dL

03/10/2025



Assinado Digitalmente

Dra. Julia Cristina da Silva
Biomédica
CRBM - 24963

A interpretação de qualquer teste com finalidade diagnóstica ou prognóstica depende de avaliação conjunta dos dados clínicos e da história médica do paciente.

Responsável Técnico: Bruno Bini Napoleão - CRBM 2121

Endereço: Av. General Vale,350, Bandeirantes.
Telefone:65-99295 3662

**IMAGGI CLINICA DE RADIOLOGIA POR IMAGEM**Avenida General Melo, N°227
Dom Aquino - Cuiabá - MT (65) 3055-5926

XL8N

**FOLHA DE LEITURA RADIOLOGICA — CLASSIFICAÇÃO INTERNACIONAL DE RADIOGRAFIAS DE PNEUMOCONIOSE - OIT**

Nome: EZEQUIAS RODRIGUES DOS SANTOS RG: NÃO INFORMADO Sexo: NÃO INFORMADO

Data Nasc.: 21/08/2006 CPF: 07627024196 Controle: NÃO INFORMADO Data 03/03/2026

Empresa: IMAGGI CLINICA DE RADIOLOGIA E DIAG POR Indicação: - Função: -

Raio-X digital: Sim Não Leitura em negatoscópio: Sim Não1A - Qualidade técnica: 1 2 3 4
Comentário: null 1B - Radiografia normal: Sim (finalizar a leitura) Não
(passe para a seção 2)2A - Alguma anormalidade de parênquima consistente de com pneumoconiose? Sim (complete 2B e 2C)
 Não (passe para a seção 3)**2B - Pequenas opacidades****2C - Grandes opacidades**A) Formas e tamanhos B) Zonas C) Profusão
Primárias Secundárias D E 0/- [] 0/0 [] 0/1 []
p [] s [] p [] s [] [] [] 1/0 [] 1/1 [] 1/2 []
q [] t [] q [] t [] [] [] 2/1 [] 2/2 [] 2/3 []
r [] u [] r [] u [] [] [] 3/2 [] 3/3 [] 3/+ []

0 [] A [] B [] C []

3A - Alguma anormalidade pleural consistente com pneumoconiose? Sim (complete 3B, 3C e 3D)
 Não (passe para a seção 4)3B - Placas Sim Não

Local	Calcificação	Extensão da parede (combinado perfil e frontal)	Largura (opcional) (mínimo de 3mm para
Parede em perfil	0 [] D [] E []	0 [] D [] E []	D [] A [] B [] C []
Frontal	0 [] D [] E []	0 [] D [] E []	E [] A [] B [] C []
Diafragma	0 [] D [] E []	Até 1/4 da parede lateral = 1 1/4 à 1/2 da parede lateral = 2 > 1/2 da parede lateral = 3	Até 1/4 da parede lateral = 1 1/4 à 1/2 da parede lateral = 2 > 1/2 da parede lateral = 3
Outros locais	0 [] D [] E []	0 [] D [] E []	

3C - Obliteração do seio 0 [] D [] E []

3D - Espessamento pleural Sim Não

Local	Calcificação	Extensão da parede (combinado perfil e frontal)	Largura (opcional) (mínimo de 3mm para
Parede em perfil	0 [] D [] E []	0 [] D [] E []	D [] A [] B [] C []
Frontal	0 [] D [] E []	0 [] D [] E []	E [] A [] B [] C []
		Até 1/4 da parede lateral = 1 1/4 à 1/2 da parede lateral = 2 > 1/2 da parede lateral = 3	3 à 5 mm = a 5 à 10 mm = b > 10 mm = c

4A - Outras anormalidades? Sim (complete 4B) Não (finalizar leitura)

4B - Símbolos: (*) od: Necessário um comentário.

aa	at	ax	bu	ca	cg	cn	co	cp	cv	di	ef	em	es	fr	hi	ho	id	ih	kl	me	pa	pb	pi	px	ra	rp	tb	od
----	----	----	----	----	----	----	----	----	----	----	----	----	----	----	----	----	----	----	----	----	----	----	----	----	----	----	----	----

Descrição do item 4B: aa = Aorta aterosclerótica | at = Espessamento pleural apical significativo | ax = Coalescência de pequenas opacidades | bu = Bolhas | ca = Câncer | cg = Nódulos não pneumoconióticos calcificados | cn = Calcificação de pequenas opacidades pneumoconióticas | co = Anormalidade de forma e tamanho do coração | cp = Cor pulmonale | cv = Cavidade | di = Distorção significativa de estrutura intratorácica | ef = Derrame pleural | em = Enfisema | es = Calcificações em casca de ovo | fr = Fratura(s) de costela(s) recente(s) ou consolidada(s) | hi = Aumento de gânglios hilares e/ou mediastinais | ho = Faveolamento | id = Borda diafragmática mal definida | ih = Borda cardíaca mal definida | kl = Linhas septais (kerley) | me = Mesotelioma | od = Outras doenças | pa = Atelectasia laminar | pb — Banda(s) parenquimatosa(s) | pi = Espessamento pleural de cisura(s) interlobar(es) | px = Pneumotórax | ra = Atelectasia redonda | rp — Pneumoconiose reumatóide | tb = Tuberculose

4C - Comentários:

Belo Horizonte, terça-feira, 3 de março de
2026
12:06:53

Dr Ronaldo Zupo

CRM 13252

Cod.: 573236	Paciente: Ezequias Rodrigues dos Santos	Sexo: Masculino	Idade: 19 (A)
Atendido em: 03/03/2026	Profissional Solicitante: Dr.(a) Rafael Correa da Costa	Cadastro de Pessoas Físicas: CPF: 07627024196	Convênio: Hismet

EAS - SUMÁRIO DE URINA

Microscopia Direta

Material Recebido em: 03/03/2026

EXAME FÍSICO

Valores de Referência

Volume	10 mL
Cor	Amarelo Citrino
Aspecto	Turvo
Densidade	1.025
pH	6,0

Amarelo Citrino
Límpido
1.015 a 1.030
5,5 a 6,5

EXAME QUÍMICO

Proteínas	Presente (+)
Glicose	Ausente
Corpos Cetônicos	Ausente
Hemoglobina	Ausente
Bilirrubina	Negativo
Urobilinogênio	Normal
Nitrito	Negativo

Ausentes
Ausentes
Ausentes
Ausentes
Negativo
Normal
Negativo

SEDIMENTOSCOPIA(X400)

Leucócitos	1 a 2 por campo
Células epiteliais	1 a 2 por campo
Hemácias	1 a 2 por campo
Muco	Ausente
Flora Bacteriana	Discreta
Cristais	Ácido úrico + Urato amorfo +++
Cilindros	Ausentes

até 5 p/c
até 10 p/c
até 3 p/c
Ausentes
Ausentes
Ausentes
Ausentes



Assinado Digitalmente

Suzane

Suzane Naiara dos Santos Duarte
 Biomédica
 CRBM - 25964

A interpretação de qualquer teste com finalidade diagnóstica ou prognóstica depende de avaliação conjunta dos dados clínicos e da história médica do paciente.

Responsável Técnico: Bruno Bini Napoleão - CRBM 2121

Endereço: Av. General Vale, 350, Bandeirantes.
 Telefone: 65-99295 3662

Protocolo:2603031052449

Data:03/03/2026

Paciente:EZEQUIAS RODRIGUES DOS SANTOS

Nasc.:21/08/2006 RG :-SSP MT

CPF:07627024196

Exame :RX COLUNA LOMBO SACRA AP / PERFIL

Resultado

CORPOS VERTEBRAIS VISUALIZADOS COM MORFOLOGIA E TEXTURA HABITUAIS.
APÓFISES ESPINHOSAS, TRANSVERSAS E PEDÍCULOS SEM ANORMALIDADES.
ESPAÇOS DISCAIS DENTRO DOS LIMITES DA NORMALIDADE.
LINHA DE PESO PROJETADO ANTERIOR A BASE DO SACRO.
ASSIMETRIA DO EIXO LONGITUDINAL DA COLUNA LOMBAR COM CONVEXIDADE à ESQUERDA
PRESENÇA DE SEIS VÉRTEBRAS COM CARACTERÍSTICAS LOMBARES. NO PRESENTE ESTUDO A ÚLTIMA
VÉRTEBRA COM CARACTERÍSTICAS LOMBARES FOI DENOMINADA VÉRTEBRA DE TRANSIÇÃO (VT).
MEGAPOFISE TRANSVERSA à DIREITA DE VT ARTICULADA COM O SACRO.



Dr. Leandro M. Colmanetti

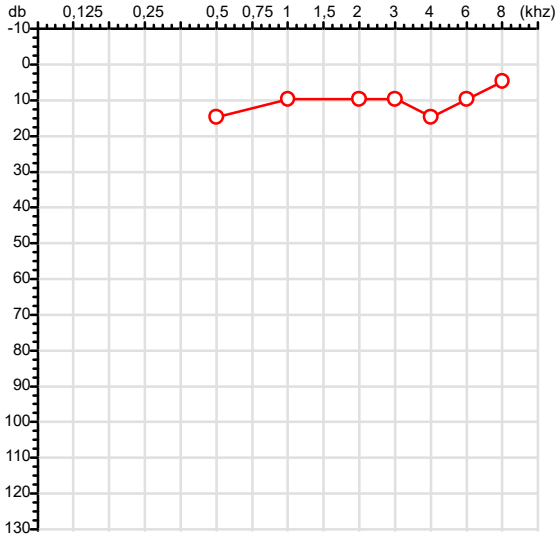
Médico Radiologista CRM 5995 MT RQE 4585 MT

v1.0 Chave:<http://sistema.imaggi.com.br/validar.php?chave=040251953684630099685056742667>



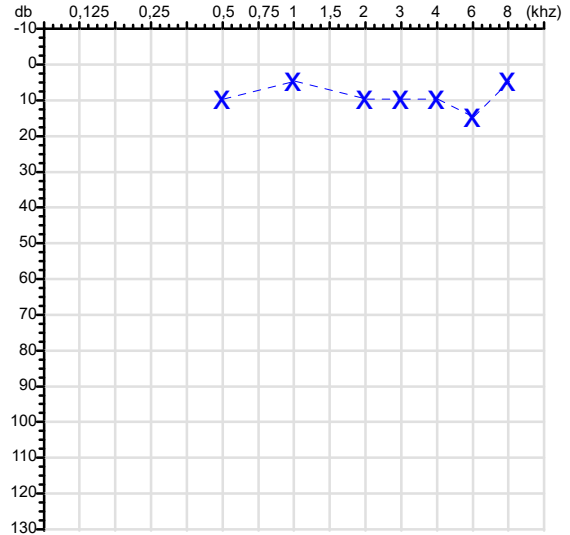
CPF :076.270.241-96	Paciente :Ezequias Rodrigues Dos Santos	RG :SSP MT
CNPJ :03.979.726/0001-06	Razão :CBL COMERCIO E RECICLAGEM DE BORRACHAS LTDA	
Nascimento :21/08/2006	Idade : 19 anos	
Motivo :Demissional	Setor :GERAL	
Reposuo :14h	Função :AJUDANTE GERAL	
Data do Exame : 03/03/2026		

Orelha Direita



Audiometria

Orelha Esquerda



Aérea

Khz	0,25	0,5	1	2	3	4	6	8
OD db	NDG	15	10	10	10	15	10	5

Khz	0,25	0,5	1	2	3	4	6	8
OE db	NDG	10	5	10	10	10	15	5

Ossea

Khz	0,25	0,5	1	2	3	4	6
OD db	NDG	NDG	NDG	NDG	NDG	NDG	NDG

Khz	0,25	0,5	1	2	3	4	6
OE db	NDG	NDG	NDG	NDG	NDG	NDG	NDG

Médias Tritonais

Khz	0,5	1	2	=	3	4	6	=
OD db	15	10	10	12	10	15	10	12

Khz	0,5	1	2	=	3	4	6	=
OE db	10	5	10	8	10	10	15	12

Laudo Clínico OD

Audição normal

Laudo Clínico OE

Audição normal

Classificações: tipo de perda auditiva (Silman e Silvermam - 1997), grau de perda auditiva média 500khz, 1000khz e 2000khz (Lloyd e Kaplan - 1978) e configuração audiométrica (Silman e Silverman - 1997 - adaptada de Carhart, 1945 e Lloyd e Kaplan, 1978)

Classificações: tipo de perda auditiva (Silman e Silvermam - 1997), grau de perda auditiva média 500khz, 1000khz e 2000khz (Lloyd e Kaplan - 1978) e configuração audiométrica (Silman e Silverman - 1997 - adaptada de Carhart, 1945 e Lloyd e Kaplan, 1978)

Emanuel Sempio
Fonoaudiólogo
Audiologia Clínica e Ocupacional
CRFa/ 5-5297-8

Emanuel Sempio
Fonoaudiólogo
CRFa 5 - 5297 - 8
Assinatura eletrônica :9EF96C3AC2672708F11546F19E7D2C5E
Para validar a assinatura : <https://sistema.hismet.com.br/validacao.php>

Ezequias Rodrigues Dos Santos
** Assinado por biometria **

Modelo do Audiometro :AVS500 - VIBRASOM
Última Aferição :12/08/2025



**ATENDIMENTO CLÍNICO
EXAME N.º 804511**

Paciente

Nome : EZEQUIAS RODRIGUES DOS SANTOS

CPF : 07627024196

RG : /SSP MT

Cargo : AJUDANTE GERAL

Nascimento : 21/08/2006

Self Report Questionnaire

Instrumento de rastreamento de TMC - SRQ 20 - Versão para língua portuguesa

1. Tem dores de cabeça freqüentes? () Sim (X) Não
2. Tem falta de apetite? () Sim (X) Não
3. Dorme mal? () Sim (X) Não
4. Assusta-se com facilidade? () Sim (X) Não
5. Tem tremores nas mãos? () Sim (X) Não
6. Sente-se nervoso(a), tenso(a), ou preocupado(a)? () Sim (X) Não
7. Tem má digestão? () Sim (X) Não
8. Tem dificuldade de pensar com clareza? () Sim (X) Não
9. Tem se sentido triste ultimamente? () Sim (X) Não
10. Tem chorado mais do que o costume? () Sim (X) Não
11. Encontra dificuldades para realizar suas atividades diárias? () Sim (X) Não
12. Tem dificuldade para tomar decisões? () Sim (X) Não
13. Tem dificuldades no serviço?(seu trabalho lhe causa sofrimento)? () Sim (X) Não
14. É incapaz de desempenhar um papel útil em sua vida? () Sim (X) Não
15. Tem perdido o interesse pelas coisas? () Sim (X) Não
16. Você se sente uma pessoa inútil, sem préstimo? () Sim (X) Não
17. Tem tido idéias de acabar com a vida? () Sim (X) Não
18. Sente-se cansado(a) o tempo todo? () Sim (X) Não
19. Tem sensações desagradáveis no estomago ? () Sim (X) Não
20. Você se cansa com facilidade? () Sim (X) Não

Nota de corte:6. Acima de 06 pontos encaminhar para avaliação com a Psicóloga ou psiquiatra, dependendo da gravidade.

Cuiabá-MT, 03 de março de 2026

