



## ATESTADO DE ACUIDADE VISUAL

CNPJ : 37457942000103 Fantasia : TRAEL TRANSFORMADORES ELETRICOS  
Razão Social : TRAEL TRANSFORMADORES ELETRICOS LTDA  
Endereço : RUA N N.º 244 Complemento : QUADRA 17  
Cidade / UF : CUIABÁ / MT CEP : 78098400

### Funcionário

Nome : Neuziete Pinheiro de Arruda Furtado Setor: MEDIA FORCA - BOBINAGEM AT - MEDIA FORCA  
CPF : 81162928115 Cargo: BOBINADOR IV  
RG : / Nascimento: 14/08/1975

### Ficha de Acuidade Visual

#### Longe

Método de avaliação : Escala Optométrica de Snellen

##### SEM CORREÇÃO

OD: 20/70

OE: 20/70

##### COM CORREÇÃO

OD: 20/10

OE: 20/10

#### Perto

Método de avaliação : Tabela de Jaeger

CORREÇÃO : NÃO

RESULTADO OLHO DIREITO : J1

RESULTADO OLHO ESQUERDO : J1

#### Teste Cromático

Visão Cromatica: NORMAL

Usa lente/óculos: Sim

Resultado: NORMAL

Cuiabá 3 de março de 2026

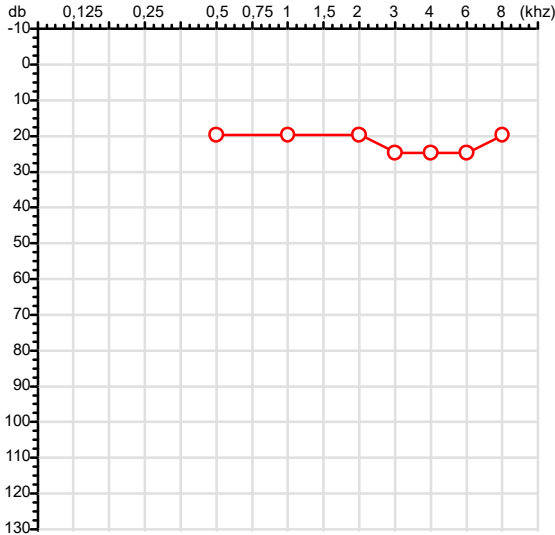
  
Dr. João Batista de Almeida  
Médico  
CRM-MT 15709

Dr. João Batista de Almeida Junior  
CRM-MT 15709  
NIS 269.85078.64-6

Autenticação Assintatura :CBE5795DCE64CE4DF12EEA64E05FBA70  
Para validar a assinatura : <https://sistema.hismet.com.br/validacao.php>

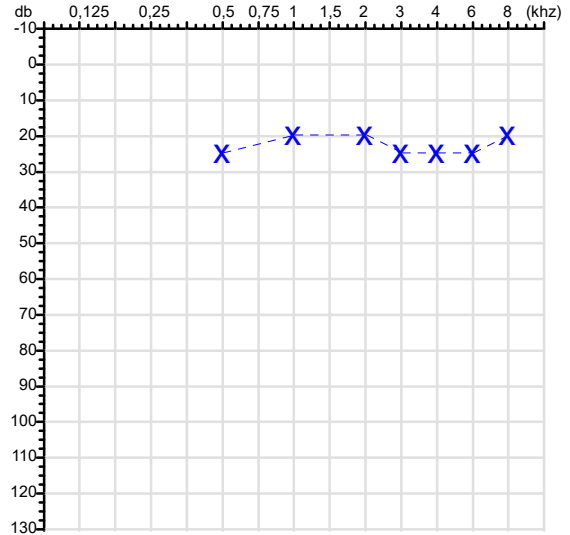
CPF :811.629.281-15 Paciente :Neuziete Pinheiro de Arruda Furtado RG :/  
 CNPJ :37.457.942/0001-03 Razão :TRAEI TRANSFORMADORES ELETRICOS LTDA  
 Nascimento :14/08/1975 Idade : 50 anos  
 Motivo :Mudança de Riscos Ocupacionais :MEDIA FORCA - BOBINAGEM AT - MEDIA FORCA  
 Repouso :14h Função :BOBINADOR IV  
 Data do Exame : 03/03/2026

**Orelha Direita**



**Audiometria**

**Orelha Esquerda**



**Aérea**

Khz	0,25	0,5	1	2	3	4	6	8
OD db	NDG	20	20	20	25	25	25	20

Khz	0,25	0,5	1	2	3	4	6	8
OE db	NDG	25	20	20	25	25	25	20

**Ossea**

Khz	0,25	0,5	1	2	3	4	6
OD db	NDG	NDG	NDG	NDG	NDG	NDG	NDG

Khz	0,25	0,5	1	2	3	4	6
OE db	NDG	NDG	NDG	NDG	NDG	NDG	NDG

**Médias Tritonais**

Khz	0,5	1	2	=	3	4	6	=
OD db	20	20	20	20	25	25	25	25

Khz	0,5	1	2	=	3	4	6	=
OE db	25	20	20	22	25	25	25	25

**Laudo Clínico OD**

Audição normal

**Laudo Clínico OE**

Audição normal

Classificações: tipo de perda auditiva (Silman e Silvermam - 1997), grau de perda auditiva média 500khz, 1000khz e 2000khz (Lloyd e Kaplan - 1978) e configuração audiométrica (Silman e Silverman - 1997 - adaptada de Carhart, 1945 e Lloyd e Kaplan, 1978)

Classificações: tipo de perda auditiva (Silman e Silvermam - 1997), grau de perda auditiva média 500khz, 1000khz e 2000khz (Lloyd e Kaplan - 1978) e configuração audiométrica (Silman e Silverman - 1997 - adaptada de Carhart, 1945 e Lloyd e Kaplan, 1978)

*Emanuel Sempio*  
 Fonoaudiólogo  
 Audiologia Clínica e Ocupacional  
 CRFa 5-5297-8

Emanuel Sempio  
 Fonoaudiólogo  
 CRFa 5 - 5297 - 8

Assinatura eletrônica :0D68680B6FECAB5F97927FD33616AB4E  
 Para validar a assinatura : <https://sistema.hismet.com.br/validacao.php>

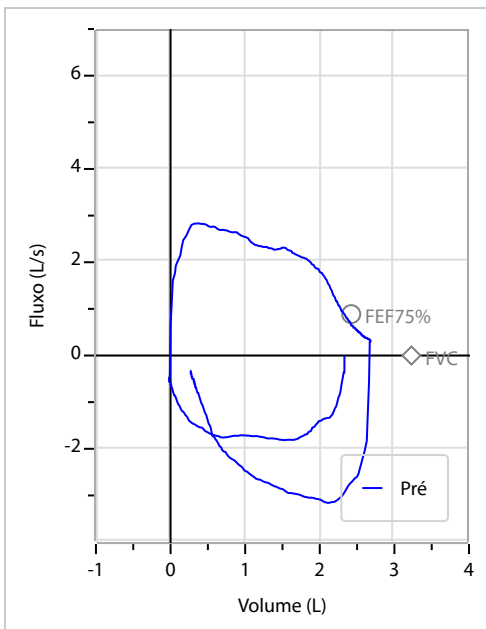
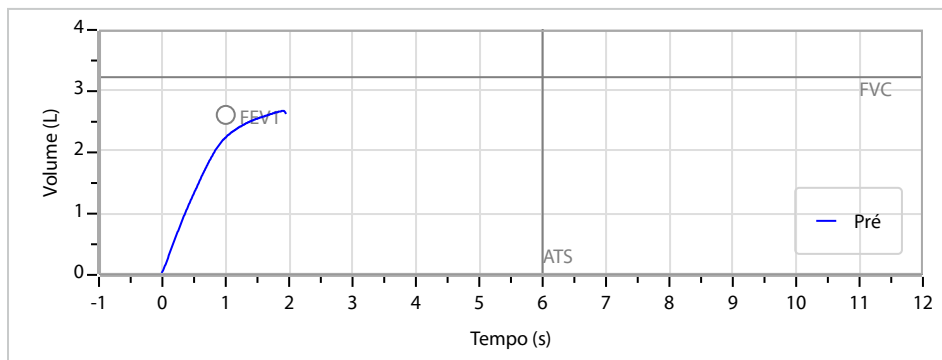
*Neuziete Pinheiro de Arruda Furtado*  
**\*\* Assinado por biometria \*\***

Modelo do Audiometro :AVS500 - VIBRASOM  
 Última Aferição :12/08/2025

Nome	NEUZIETE PINHEIRO DE ARRUDA FURTADO		ID1	804528	Sexo	Feminino	Idade	50,5	Peso (kg)	79,00	Altura (cm)	164,0
Agrupamento	--	D.O.B.	14/08/1975	--	BMI (kg/m2)	29,4	Fumante	Não	Anos de Tabag...	--	Cig/Dia	--
Técnico	--	Médico	--	--	Classe 2	--	Etnia	--	Outros/Não Especificado			

<b>CAPACIDADE VITAL FORÇADA</b>	Imprimir Resultado dos testes	Definir previsão	Posição do Teste
	09:48	GLI	SENTADO

	Meas.	Pred	% Pred	z score
FVC	L 2,71	3,23	84	
FEV1	L 2,25	2,61	86	
FEV1/FVC%	% 83,3	81,3	103	
FEV1/Vcmax%	% 83,3	81,3	103	



**Interpretação**

O indivíduo tem uma relação FEV1/FVC% de 83,3% e um valor FVC de 2,71 L que estão dentro dos limites normais. Os resultados do teste indicam uma **ESPIROMETRIA NORMAL**

Assinatura: \_\_\_\_\_

Cod.: 573234	Paciente: <b>Neuziete Pinheiro de Arruda Furtado</b>	Sexo: Feminino	Idade: 50 (A)
Atendido em: 03/03/2026	Profissional Solicitante: Dr.(a) Rafael Correa da Costa	Cadastro de Pessoas Físicas: CPF: 81162928115	Convênio: Hismet

## HEMOGRAMA

Método: Automação XNL550 Material: PLASMA EDTA Coletado em: 03/03/2026 Liberado em: 03/03/2026 14:06

### Eritrograma

Valores de Referência

Hemácias em milhões/ mm <sup>3</sup> .....:	<b>4,69</b>	3,9 a 5,0/mm <sup>3</sup>
Hemoglobina em g/dL.....:	<b>13,3</b>	11,5 a 15,5g/dL
Hematócrito em %.....:	<b>39,0</b>	35,0 a 45,0%
Vol. Glob. Média em fl.....:	<b>83,2</b>	80,0 a 96,0fl
Hem. Glob. Média em pg.....:	<b>28,4</b>	26,0 a 34,0pg
C.H. Glob. Média em g/dL.....:	<b>34,1</b>	31,0 a 36,0g/dL
RDW.....:	<b>13,1</b>	11,0 a 15,0%

### Leucograma

Leucócitos.....:	<b>7.540/mm<sup>3</sup></b>	3.500 a 10.000/mm <sup>3</sup>
Neutrófilos.....:	<b>66,1%</b>	<b>4.984/mm<sup>3</sup></b> 50 a 70 2000 a 7000
Blastos.....:	<b>0,0%</b>	<b>0/mm<sup>3</sup></b> 0 0
Promielocitos.....:	<b>0,0%</b>	<b>0/mm<sup>3</sup></b> 0 0
Mielocitos.....:	<b>0,0%</b>	<b>0/mm<sup>3</sup></b> 0 0
Metamielocitos.....:	<b>0,0%</b>	<b>0/mm<sup>3</sup></b> 0 0
Bastões.....:	<b>0,0%</b>	<b>0/mm<sup>3</sup></b> 0 a 6 0 a 600
Segmentados.....:	<b>66,1%</b>	<b>4.984/mm<sup>3</sup></b> 50 a 70 2000 a 7000
Eosinófilos.....:	<b>1,1%</b>	<b>83/mm<sup>3</sup></b> 2 a 4 80 a 600
Basófilos.....:	<b>0,4%</b>	<b>30/mm<sup>3</sup></b> 0 a 2 0 a 200
Linfócitos típicos.....:	<b>24,8%</b>	<b>1.870/mm<sup>3</sup></b> 25 a 35 1000 a 3500
Linfócitos atípicos.....:	<b>0,0%</b>	<b>0/mm<sup>3</sup></b> 0 0
Monócitos.....:	<b>7,6%</b>	<b>573/mm<sup>3</sup></b> 2 a 10 400 a 1000

### Plaquetas

Plaquetas.....:	<b>276.000/mm<sup>3</sup></b>	150.000 a 450.000/mm <sup>3</sup>
VPM.....:	<b>9,0/fl</b>	6,7 a 10,0
Plaquetócrito.....:	<b>0,250%</b>	0,100 a 0,500%
PDW.....:	<b>9,5</b>	15,0 a 17,9%



Assinado Digitalmente



Dra. Julia Cristina da Silva  
Biomédica  
CRBM - 24963

A interpretação de qualquer teste com finalidade diagnóstica ou prognóstica depende de avaliação conjunta dos dados clínicos e da história médica do paciente.

Responsável Técnico: Bruno Bini Napoleão - CRBM 2121

Endereço: Av. General Vale,350, Bandeirantes.  
Telefone:65-99295 3662

Protocolo:2603031022569

Data:03/03/2026

Paciente:NEUZIETE PINHEIRO DE ARRUDA FURTADO

Nasc.:14/08/1975 RG :-

CPF:81162928115

Exame :RX COLUNA LOMBO SACRA AP / PERFIL

### Resultado

CORPOS VERTEBRAIS VISUALIZADOS COM MORFOLOGIA E TEXTURA HABITUAIS.  
APÓFISES ESPINHOSAS, TRANSVERSAS E PEDÍCULOS SEM ANORMALIDADES.  
TRANSIÇÃO LOMBOSSACRA DE ASPECTO NORMAL.  
ESPAÇOS DISCAIS DENTRO DOS LIMITES DA NORMALIDADE.  
OSTEOFITOS MARGINAIS INCIPIENTES EM CORPOS VERTEBRAIS.  
LINHA DE PESO PROJETADO ANTERIOR A BASE DO SACRO.  
ASSIMETRIA DO EIXO LONGITUDINAL DA COLUNA LOMBAR COM CONVEXIDADE à ESQUERDA  
ALTERAÇÕES DEGENERATIVAS DAS INTERAPOFISÁRIAS EM L4-L5 E L5-S1.



---

Dr. Leandro M. Colmanetti

Médico Radiologista CRM 5995 MT RQE 4585 MT

v1.0 Chave:<http://sistema.imaggi.com.br/validar.php?chave=830342635021400386649845734978>



Protocolo:2603031028199

Data:03/03/2026

Paciente:NEUZIETE PINHEIRO DE ARRUDA FURTADO

Nasc.:14/08/1975 RG :-

CPF:81162928115

Exame :RX TORAX PA

### Resultado

OSSOS COM MORFOLOGIA E TEXTURA NORMAIS.  
MEDIASTINO CENTRADO E SEM MASSAS VISÍVEIS NA SUA TOPOGRAFIA.  
HILOS E TRAMA VASCULAR PULMONAR DE ASPECTO HABITUAL.  
CAMPOS PLEUROPULMONARES COM TRANSPARÊNCIA SATISFATÓRIA.  
CÚPULAS DIAFRAGMÁTICAS DE CONTORNOS NÍTIDOS E SEIOS COSTOFRÊNICOS LIVRES.  
ÁREA CARDÍACA NOS LIMITES DA NORMALIDADE.



---

Dr. Leandro M. Colmanetti

Médico Radiologista CRM 5995 MT RQE 4585 MT

v1.0 Chave:<http://sistema.imaggi.com.br/validar.php?chave=192528316098868257367355392758>

