



ATESTADO DE ACUIDADE VISUAL

CNPJ : 13363025000100 Fantasia : BRAVO METAL CIA
Razão Social : BRAVO METAL COMERCIO E TRANSPORTES LTDA
Endereço : R PARAGUAI (LOT JD N MUNDO) N.º S/N Complemento : LOTE 09 E 28 QUADRA77
Cidade / UF : VÁRZEA GRANDE / MT CEP : 78149088

Funcionário

Nome : Ademar Dos Santos Setor: SOLDA
CPF : 53183541149 Cargo: SOLDADOR
RG : / Nascimento: 15/05/1968

Ficha de Acuidade Visual

Longe

Método de avaliação : Escala Optométrica de Snellen

SEM CORREÇÃO

OD: 20/13

OE: 20/13

COM CORREÇÃO

OD: /

OE: /

Perto

Método de avaliação : Tabela de Jaeger

CORREÇÃO : NÃO

RESULTADO OLHO DIREITO : J1

RESULTADO OLHO ESQUERDO : J1

Teste Cromático

Visão Cromatica: NORMAL

Usa lente/óculos: Não

Várzea Grande 3 de março de 2026

Resultado: NORMAL

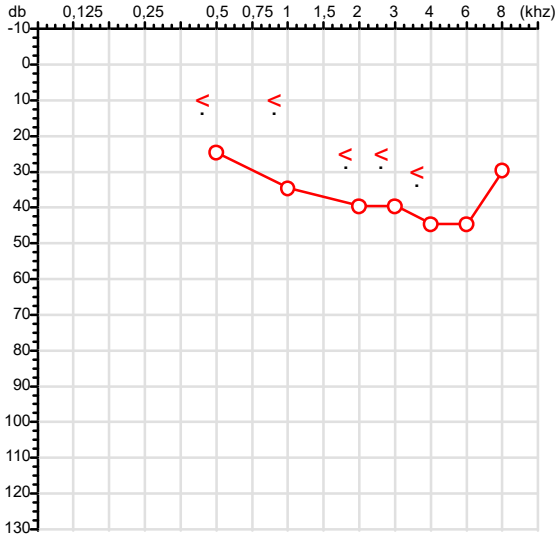
Dr. Ericki A. Cenedese
Médico
CRM - MT 16240

Dr. Ericki Augusto Cenedese
CRM-MT 16240
NIS 14302194355

Autenticação Assintatura :531744CE734838DAF8826C9B65B11FE9
Para validar a assinatura : <https://sistema.hismet.com.br/validacao.php>

CPF :531.835.411-49	Paciente :Ademar Dos Santos	RG :/
CNPJ : 13.363.025/0001-00	Razão :BRAVO METAL COMERCIO E TRANSPORTES LTDA	
Nascimento :15/05/1968	Idade : 57 anos	
Motivo :Retorno ao Trabalho	Setor :SOLDA	
Reposuo :14h	Função :SOLDADOR	
Data do Exame : 03/03/2026		

Orelha Direita



Aérea

Khz	0,25	0,5	1	2	3	4	6	8
OD db	NDG	25	35	40	40	45	45	30

Ossea

Khz	0,25	0,5	1	2	3	4	6
OD db	NDG	10	10	25	25	30	NDG

Médias Tritonais

Khz	0,5	1	2	=	3	4	6	=
OD db	25	35	40	33	40	45	45	43

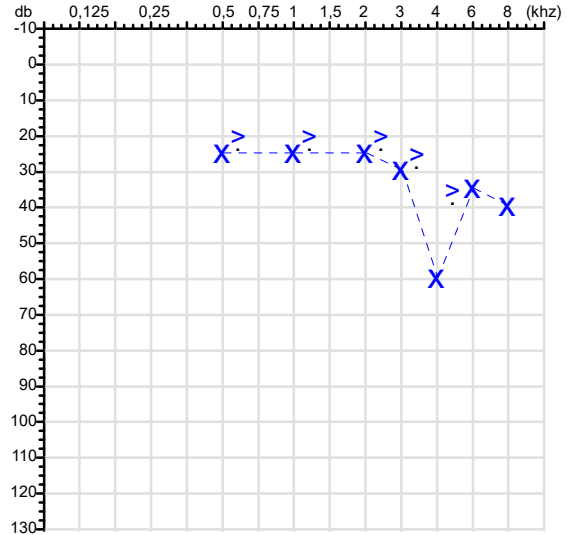
Laudo Clínico OD

Perda auditiva mista de grau leve com configuração em entalhe

Classificações: tipo de perda auditiva (Silman e Silvermam - 1997), grau de perda auditiva média 500khz, 1000khz e 2000khz (Lloyd e Kaplan - 1978) e configuração audiométrica (Silman e Silverman - 1997 - adaptada de Carhart, 1945 e Lloyd e Kaplan, 1978)

Audiometria

Orelha Esquerda



Khz	0,25	0,5	1	2	3	4	6	8
OE db	NDG	25	25	25	30	60	35	40

Khz	0,25	0,5	1	2	3	4	6
OE db	NDG	20	20	20	25	35	NDG

Khz	0,5	1	2	=	3	4	6	=
OE db	25	25	25	25	30	60	35	42

Laudo Clínico OE

Alteração auditiva mista

Classificações: tipo de perda auditiva (Silman e Silvermam - 1997), grau de perda auditiva média 500khz, 1000khz e 2000khz (Lloyd e Kaplan - 1978) e configuração audiométrica (Silman e Silverman - 1997 - adaptada de Carhart, 1945 e Lloyd e Kaplan, 1978)

Dr. Ericki Augusto Cenedese
Médico
CRM - MT 16240

Dr. Ericki Augusto Cenedese
CRM-MT 16240
NIS : 14302194355

Assinatura eletrônica :9593C4713BA40EC1FB513C85E07A06D5
Para validar a assinatura : <https://sistema.hismet.com.br/validacao.php>

Ademar Dos Santos

**** Assinado por biometria ****

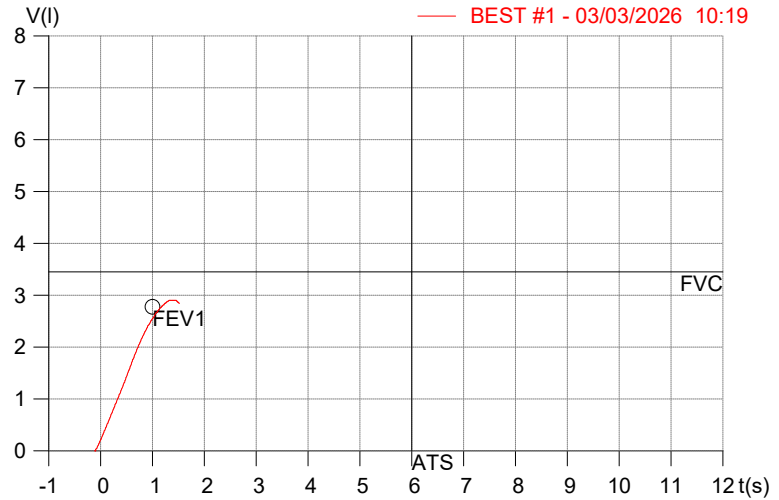
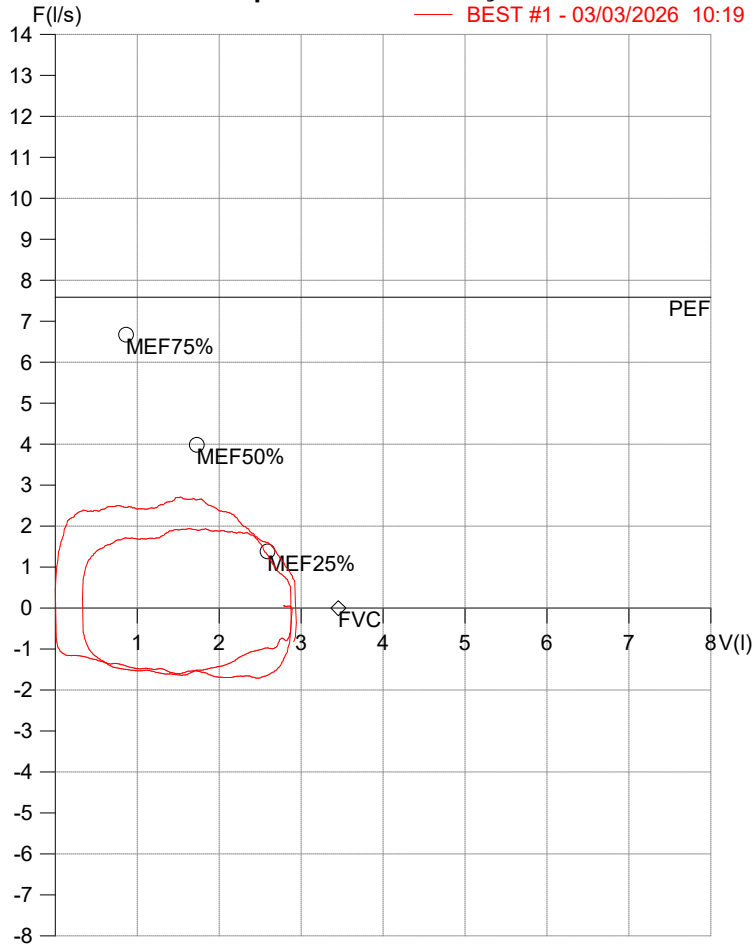
Modelo do Audiometro :AS-60 - AUDITEC
Última Aferição :12/08/2025

HISMET - HIGIENE SEGURANÇA E MEDICINA DO TRABALHO LTDA
AV. GENERAL MELLO, 227. POÇÃO CUIABÁ - MT
TEL.: (65)3321-7051 www.hismet.com.br

Data: 03/03/2026
Primeiro Nome: ADEMAR DOS SANTOS
Sobrenome:
Altura (cm): 161.0
Peso (kg): 69.0

Data de nascimento: 15/05/1968
Sexo : Macho
Descrição:
Empresa: BRAVO METAL COMERCIO
Fuma: Não

Capacidade Vital Forçada



Parâmetro	UM	Descrição	Prev.	BEST#1	% Prev.
Best FVC	l(btps)	Melhor Capacidade Vital Forçada	3.45	2.93	84.9
FVC	l(btps)	Capacidade Vital Forçada	3.45	2.93	84.9
FEV1	l(btps)	Volume Exp Forçada em 1 seg	2.78	2.55	91.6
PEF	l/sec	Pico de Fluxo expiratório	7.58	2.71	35.7
FEV1/FVC%	%	FEV1 em % da FVC	76.9	86.8	112.8
FEF25-75%	l/sec	Fluxo expiratório médio forçado	3.37	2.50	74.0
MEF75%	l/sec	Fluxo Exp Máx @ 25% FVC	6.67	2.48	37.2
MEF50%	l/sec	Fluxo Exp Máx @ 50% FVC	3.98	2.70	67.6
MEF25%	l/sec	Fluxo Exp Máx @ 75% FVC	1.38	2.23	161.8
FET100%	sec	Tempo de Expiração forçada		1.3	
PEFr	l/min	Pico de Fluxo expiratório (l/min)	455.1	162.5	35.7

Diagnóstico:
 Espirometria normal

Cod.: 573246	Paciente: Ademar dos Santos	Sexo: Masculino	Idade: 57 (A)
Atendido em: 03/03/2026	Profissional Solicitante: Dr.(a) Rafael Correa da Costa	Cadastro de Pessoas Físicas: CPF: 53183541149	Convênio: Hismet

HEMOGRAMA

Método: Automação XNL550 Material: PLASMA EDTA Coletado em: 03/03/2026 Liberado em: 03/03/2026 17:14

Eritrograma

Valores de Referência

Hemácias em milhões/ mm ³:	4,07	4,30 a 5,70/mm ³
Hemoglobina em g/dL.....:	12,8	13,5 a 17,5g/dL
Hematócrito em %.....:	34,9	39,0 a 50,0%
Vol. Glob. Média em fl.....:	85,7	80,0 a 95,0fl
Hem. Glob. Média em pg.....:	31,4	26,0 a 34,0pg
C.H. Glob. Média em g/dL.....:	36,7	31,0 a 36,0g/dL
RDW.....:	13,7	11,0 a 15,0%

Leucograma

Leucócitos.....:	6.880/mm³	3.500 a 10.000/mm ³
Neutrófilos.....:	58,0%	3.990/mm³ 50 a 70 2000 a 7000
Blastos.....:	0,0%	0/mm³ 0 0
Promielocitos.....:	0,0%	0/mm³ 0 0
Mielocitos.....:	0,0%	0/mm³ 0 0
Metamielocitos.....:	0,0%	0/mm³ 0 0
Bastões.....:	0,0%	0/mm³ 0 a 6 0 a 600
Segmentados.....:	58,0%	3.990/mm³ 50 a 70 2000 a 7000
Eosinófilos.....:	2,9%	200/mm³ 2 a 4 80 a 600
Basófilos.....:	0,7%	48/mm³ 0 a 2 0 a 200
Linfócitos típicos....:	30,8%	2.119/mm³ 25 a 35 1000 a 3500
Linfócitos atípicos...:	0,0%	0/mm³ 0 0
Monócitos.....:	7,6%	523/mm³ 2 a 10 400 a 1000

Plaquetas

Plaquetas.....:	241.000/mm³	150.000 a 450.000/mm ³
VPM.....:	9,7/fl	6,7 a 10,0fl
Plaquetócrito.....:	0,230%	0,100 a 0,500%
PDW.....:	10,8	15,0 a 17,9%



Dra. Julia Cristina da Silva
 Biomédica
CRBM - 24963

A interpretação de qualquer teste com finalidade diagnóstica ou prognóstica depende de avaliação conjunta dos dados clínicos e da história médica do paciente.

Responsável Técnico: Bruno Bini Napoleão - CREM 2121

Endereço: Av. General Vale, 350, Bandeirantes.

Telefone: 65-99295 3662

CNES: 3055612



Nome: ADEMAR DOS SANTOS

Data Nasc.: 15/05/1968

Médico: HISMET

CRM: 175069-MT

Data: 03/03/2026

Protocolo: 1046708

Exame: RX COLUNA LOMBO-SACRA - 3 INCIDENCIAS

Senha: 106973

RAIO-X COLUNA LOMBO-SACRA

Exame radiográfico evidenciou:

Textura óssea normal.

Alterações degenerativas com osteófitos nas margens de corpos vertebrais.

Redução dos espaços discais.

rbe

Dr. Raul Bernardo Paniagua Eljach
CRM-MT 8230 RQE N° 4157
Título de Especialista em Radiologia
e Diagnóstico por Imagem.

Para sua maior comodidade, acesse seu exame pelo site www.ceico.com.br com o **Protocolo** e **Senha** disponíveis no cabeçalho do laudo.

Responsável Técnico: Dr. Raul Bernardo P. Eljach CRM 8230-MT
Inscrição Pessoa Jurídica CRM 437-MT

1/1



Nome: ADEMAR DOS SANTOS
Médico: HISMET
Data: 03/03/2026
Exame: RX TORAX - 1 INCIDENCIA

Data Nasc.: 15/05/1968
CRM: 175069-MT
Protocolo: 1046708
Senha: 106973

RAIO-X TÓRAX

Exame radiográfico evidenciou:

Arcabouço ósseo íntegro.

Campos pulmonares bem expandidos com transparência e vascularidade conservada.

Seios costo-frênicos livres.

Área cardíaca normal.

ID: Tórax radiologicamente normal.

rbe

Dr. Raul Bernardo Paniagua Eljach
CRM-MT 8230 RQE N° 4157
Título de Especialista em Radiologia
e Diagnóstico por Imagem.

Para sua maior comodidade, acesse seu exame pelo site www.ceico.com.br com o **Protocolo** e **Senha** disponíveis no cabeçalho do laudo.

Responsável Técnico: Dr. Raul Bernardo P. Eljach CRM 8230-MT
Inscrição Pessoa Jurídica CRM 437-MT