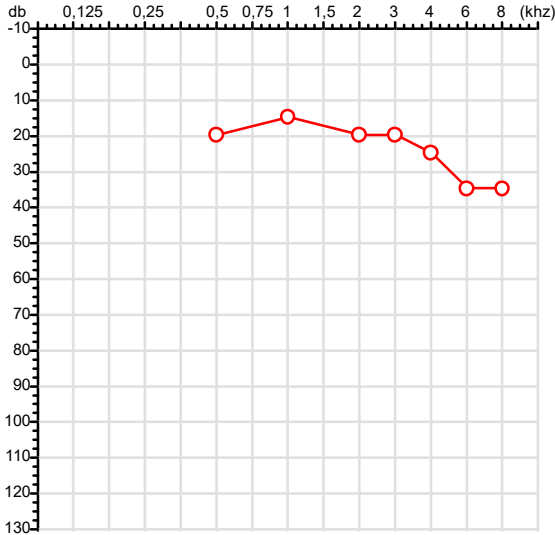


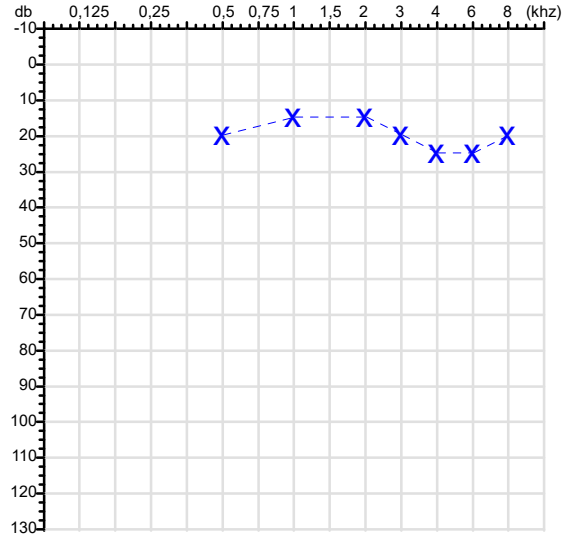
CPF :883.368.911-53	Paciente :Marcelo Benedito da Silva	RG :12564109/SSPMT
CPF :427.720.011-72	Empregador :JOCINETE MEDEIROS BIFFI	
Nascimento :19/06/1978	Idade : 47 anos	
Motivo :Admissional	Setor :GERAL	
Reposou :14h	Função :AUXILIAR DE SERVENTE	
Data do Exame : 03/03/2026		

Audiometria

Orelha Direita



Orelha Esquerda



Aérea

Khz	0,25	0,5	1	2	3	4	6	8
OD db	NDG	20	15	20	20	25	35	35

Óssea

Khz	0,25	0,5	1	2	3	4	6
OD db	NDG	NDG	NDG	NDG	NDG	NDG	NDG

Médias Tritonais

Khz	0,5	1	2	=	3	4	6	=
OD db	20	15	20	18	20	25	35	27

Laudo Clínico OD

Alteração auditiva com configuração descendente leve

Classificações: tipo de perda auditiva (Silman e Silvermam - 1997), grau de perda auditiva média 500khz, 1000khz e 2000khz (Lloyd e Kaplan - 1978) e configuração audiométrica (Silman e Silverman - 1997 - adaptada de Carhart, 1945 e Lloyd e Kaplan, 1978)

Khz	0,25	0,5	1	2	3	4	6	8
OE db	NDG	20	15	15	20	25	25	20

Khz	0,25	0,5	1	2	3	4	6
OE db	NDG	NDG	NDG	NDG	NDG	NDG	NDG

Khz	0,5	1	2	=	3	4	6	=
OE db	20	15	15	17	20	25	25	23

Laudo Clínico OE

Audição normal

Classificações: tipo de perda auditiva (Silman e Silvermam - 1997), grau de perda auditiva média 500khz, 1000khz e 2000khz (Lloyd e Kaplan - 1978) e configuração audiométrica (Silman e Silverman - 1997 - adaptada de Carhart, 1945 e Lloyd e Kaplan, 1978)

Emanuel Sempio
Fonoaudiólogo
Audiologia Clínica e Ocupacional
CRFa/ 5-5297-8

Emanuel Sempio
Fonoaudiólogo
CRFa 5 - 5297 - 8
Assinatura eletrônica :89C7141E03EF87CAA4149268CB3B52AC
Para validar a assinatura : <https://sistema.hismet.com.br/validacao.php>

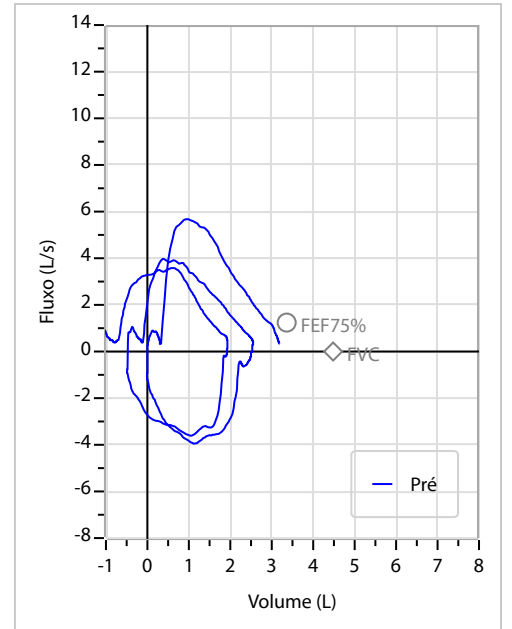
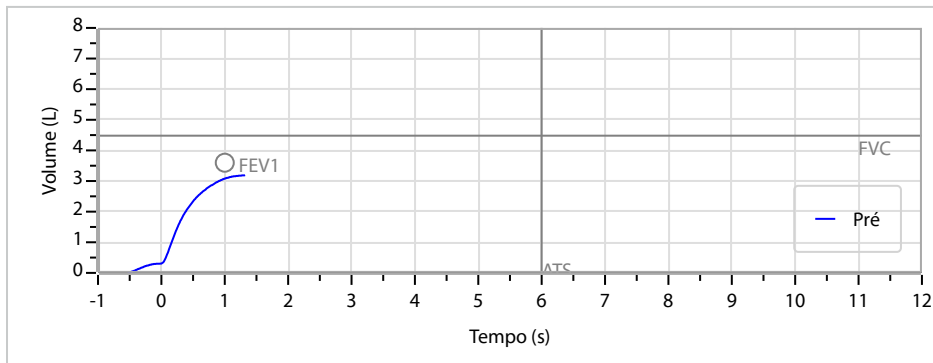
Marcelo Benedito da Silva
** Assinado por biometria **

Modelo do Audiometro :AVS500 - VIBRASOM
Última Aferição :12/08/2025

Nome	MARCELO BENEDITO DA SILVA		ID1	Sexo	Idade	Peso (kg)	Altura (cm)
				Masculino	47,7	85,00	175,0
Agrupamento	D.O.B.	ID2	BMI (kg/m ²)	Fumante	Anos de Tabag...	Cig/Dia	
	19/06/1978		27,8	--	--	--	--
Técnico	Médico	Classe 2	Etnia	Outros/Não Especificado			

CAPACIDADE VITAL FORÇADA	Imprimir Resultado dos testes	Definir previsão	Posição do Teste
	16:28	GLI	SENTADO

	Meas.	Pred	% Pred	z score
FVC	L 3,21	4,48	72	█
FEV1	L 3,08	3,60	86	█
FEV1/FVC%	% 95,9	80,5	119	█
FEV1/Vcmax%	% 95,9	80,5	119	█



Interpretação

O indivíduo tem uma relação FEV1/FVC% de 95,9% que está dentro do limite normal e um valor FVC de 3,21 L que está abaixo de LLN. Os resultados do teste indicam uma Espirometria Normal.

Assinatura: _____