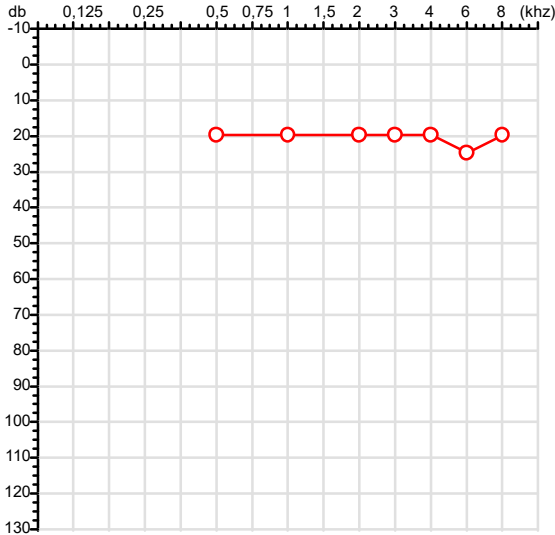


# Exame n.º :804815

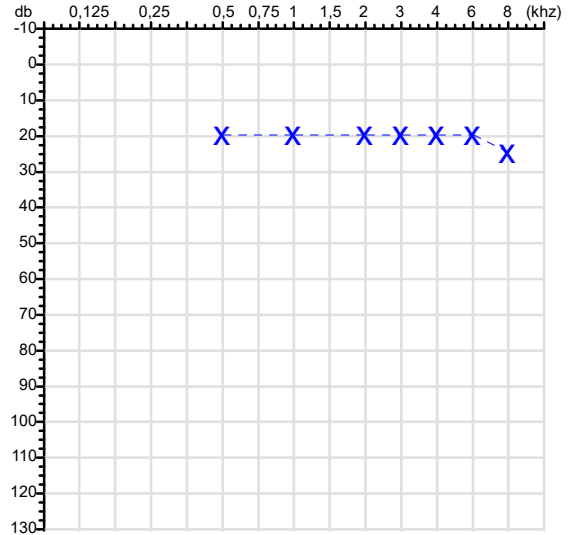
CPF :514.194.401-87	Paciente :Maria Aparecida Domingas Moraes	RG :07707665/SSPMT
CNPJ :04.352.277/0002-15	Razão :CARNES BOI BRANCO LTDA	
Nascimento :26/08/1970	Idade : 55 anos	
Motivo :Periódico	Setor :SIF	
Reposo :14h	Função :AUXILIAR DE SIF II	
Data do Exame : 04/03/2026		

### Orelha Direita



### Audiometria

### Orelha Esquerda



#### Aérea

Khz	0,25	0,5	1	2	3	4	6	8
OD db	NDG	20	20	20	20	20	25	20

Khz	0,25	0,5	1	2	3	4	6	8
OE db	NDG	20	20	20	20	20	20	25

#### Ossea

Khz	0,25	0,5	1	2	3	4	6
OD db	NDG	NDG	NDG	NDG	NDG	NDG	NDG

Khz	0,25	0,5	1	2	3	4	6
OE db	NDG	NDG	NDG	NDG	NDG	NDG	NDG

#### Médias Tritonais

Khz	0,5	1	2	=	3	4	6	=
OD db	20	20	20	20	20	20	25	22

Khz	0,5	1	2	=	3	4	6	=
OE db	20	20	20	20	20	20	20	20

#### Laudo Clínico OD

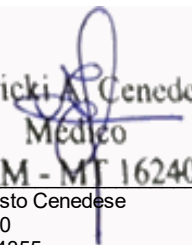
Audição normal

#### Laudo Clínico OE

Audição normal

Classificações: tipo de perda auditiva (Silman e Silvermam - 1997), grau de perda auditiva média 500khz, 1000khz e 2000khz (Lloyd e Kaplan - 1978) e configuração audiométrica (Silman e Silverman - 1997 - adaptada de Carhart, 1945 e Lloyd e Kaplan, 1978)

Classificações: tipo de perda auditiva (Silman e Silvermam - 1997), grau de perda auditiva média 500khz, 1000khz e 2000khz (Lloyd e Kaplan - 1978) e configuração audiométrica (Silman e Silverman - 1997 - adaptada de Carhart, 1945 e Lloyd e Kaplan, 1978)



Dr. Ericki Augusto Cenedese  
Médico  
CRM - MT 16240

Dr. Ericki Augusto Cenedese  
CRM-MT 16240  
NIS : 14302194355

Assinatura eletrônica :2C4675157C5E2AFF5ABDBE421FB170D5  
Para validar a assinatura : <https://sistema.hismet.com.br/validacao.php>

*Maria Aparecida Domingas Moraes*  
\*\* Assinado por biometria \*\*

Modelo do Audiometro :AVS500 - VIBRASOM  
Última Aferição :12/08/2025



Cod.: 573355	Paciente: <b>Maria Aparecida Domingas Moraes</b>	Sexo: Feminino	Idade: 55 (A)
Atendido em: 04/03/2026	Profissional Solicitante: Dr.(a) Rafael Correa da Costa	Registro Geral: CPF: 514.194.401-87	Convênio: Hismet

### PARASITOLÓGICO DE FEZES - EPF

Material: Fezes ..... Coletado em: 04/03/2026 ..... Método: Faust-Hoffmann, Pons e Janer

**HELMINTOS:** **Amostra negativa**

**PROTOZOÁRIOS:** **Cistos de Entamoeba histolytica**

Valores de Referência:  
Negativo

Suzane Naiara dos Santos Duarte  
Biomédica  
CRBM - 25964



Cod.: 573355	Paciente: <b>Maria Aparecida Domingas Moraes</b>	Sexo: Feminino	Idade: 55 (A)
Atendido em: 04/03/2026	Profissional Solicitante: Dr.(a) Rafael Correa da Costa	Registro Geral: CPF: 514.194.401-87	Convênio: Hismet

**GLICOSE EM JEJUM****92 mg/dL**

Método: Enzimático Colorimétrico Material: Soro Coletado em: 04/03/2026 Liberado em: 04/03/2026 14:02

Valores de Referência:  
70 a 99 mg/dL

A handwritten signature in black ink, appearing to read 'Julia', is written over a horizontal line.

Dra. Julia Cristina da Silva  
Biomédica  
**CRBM - 24963**



Cod.: 573355	Paciente: <b>Maria Aparecida Domingas Moraes</b>	Sexo: Feminino	Idade: 55 (A)
Atendido em: 04/03/2026	Profissional Solicitante: Dr.(a) Rafael Correa da Costa	Registro Geral: CPF: 514.194.401-87	Convênio: Hismet

## HEMOGRAMA

Método: Automação XNL550 Material: PLASMA EDTA Coletado em: 04/03/2026 Liberado em: 04/03/2026 16:00

### Eritrograma

Valores de Referência

Hemácias em milhões/ mm <sup>3</sup> .....:	<b>4,96</b>	3,9 a 5,0/mm <sup>3</sup>
Hemoglobina em g/dL.....:	<b>14,8</b>	11,5 a 15,5g/dL
Hematócrito em %.....:	<b>41,4</b>	35,0 a 45,0%
Vol. Glob. Média em fl.....:	<b>83,5</b>	80,0 a 96,0fl
Hem. Glob. Média em pg.....:	<b>29,8</b>	26,0 a 34,0pg
C.H. Glob. Média em g/dL.....:	<b>35,7</b>	31,0 a 36,0g/dL
RDW.....:	<b>11,9</b>	11,0 a 15,0%

### Leucograma

Leucócitos.....:	<b>9.460/mm<sup>3</sup></b>	3.500 a 10.000/mm <sup>3</sup>
Neutrófilos.....:	<b>80,1%</b>	<b>7.577/mm<sup>3</sup></b> 50 a 70 2000 a 7000
Blastos.....:	<b>0,0%</b>	<b>0/mm<sup>3</sup></b> 0 0
Promielocitos.....:	<b>0,0%</b>	<b>0/mm<sup>3</sup></b> 0 0
Mielocitos.....:	<b>0,0%</b>	<b>0/mm<sup>3</sup></b> 0 0
Metamielocitos.....:	<b>0,0%</b>	<b>0/mm<sup>3</sup></b> 0 0
Bastões.....:	<b>0,0%</b>	<b>0/mm<sup>3</sup></b> 0 a 6 0 a 600
Segmentados.....:	<b>80,1%</b>	<b>7.577/mm<sup>3</sup></b> 50 a 70 2000 a 7000
Eosinófilos.....:	<b>0,0%</b>	<b>0/mm<sup>3</sup></b> 2 a 4 80 a 600
Basófilos.....:	<b>0,5%</b>	<b>47/mm<sup>3</sup></b> 0 a 2 0 a 200
Linfócitos típicos....:	<b>15,5%</b>	<b>1.466/mm<sup>3</sup></b> 25 a 35 1000 a 3500
Linfócitos atípicos...:	<b>0,0%</b>	<b>0/mm<sup>3</sup></b> 0 0
Monócitos.....:	<b>3,9%</b>	<b>369/mm<sup>3</sup></b> 2 a 10 400 a 1000

### Plaquetas

Plaquetas.....:	<b>306.000/mm<sup>3</sup></b>	150.000 a 450.000/mm <sup>3</sup>
VPM.....:	<b>10,8/fl</b>	6,7 a 10,0
Plaquetócrito.....:	<b>0,330%</b>	0,100 a 0,500%
PDW.....:	<b>12,7</b>	15,0 a 17,9%

Dra. Julia Cristina da Silva  
Biomédica  
CRBM - 24963



**Nome:** MARIA APARECIDA DOMINGAS MORAES  
**Médico:** HISMET  
**Data:** 04/03/2026  
**Exame:** RX COLUNA LOMBO-SACRA - 3 INCIDENCIAS

**Data Nasc.:** 26/08/1970  
**CRM:** 175069-MT  
**Protocolo:** 1047083  
**Senha:** 203343

**RAIO-X COLUNA LOMBO-SACRA**

**Exame radiográfico evidenciou:**

- Textura óssea normal.
- Alterações degenerativas com osteófitos nas margens de corpos vertebrais.
- Espaços discais conservados.

rbe



**Dr. Raul Bernardo Paniagua Eljach**  
CRM-MT 8230 RQE N° 4157  
Título de Especialista em Radiologia  
e Diagnóstico por Imagem.

Para sua maior comodidade, acesse seu exame pelo site [www.ceico.com.br](http://www.ceico.com.br) com o **Protocolo** e **Senha** disponíveis no cabeçalho do laudo.

Responsável Técnico: Dr. Raul Bernardo P. Eljach CRM 8230-MT  
Inscrição Pessoa Jurídica CRM 437-MT