



ATESTADO DE ACUIDADE VISUAL

CNPJ : 37457942000103 Fantasia : TRAEI TRANSFORMADORES ELETRICOS
Razão Social : TRAEI TRANSFORMADORES ELETRICOS LTDA
Endereço : RUA N N.º 244 Complemento : QUADRA 17
Cidade / UF : CUIABÁ / MT CEP : 78098400

Funcionário

Nome : Evanilson Ribeiro de Souza Setor: DISTRIBUICAO - BOBINAGEM AT - DISTRIBUICAO
CPF : 03577879190 Cargo: BOBINADOR (A) I
RG : / Nascimento: 17/05/1989

Ficha de Acuidade Visual

Longe

Método de avaliação : Escala Optométrica de Snellen

SEM CORREÇÃO

OD: 20/10

OE: 20/10

COM CORREÇÃO

OD: /

OE: /

Perto

Método de avaliação : Tabela de Jaeger

CORREÇÃO : NÃO

RESULTADO OLHO DIREITO : J1

RESULTADO OLHO ESQUERDO : J1

Teste Cromático

Visão Cromatica: NORMAL

Usa lente/óculos: Não

Resultado: NORMAL

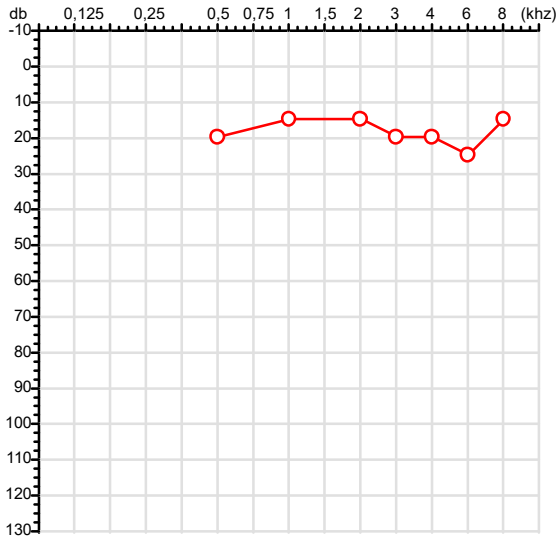
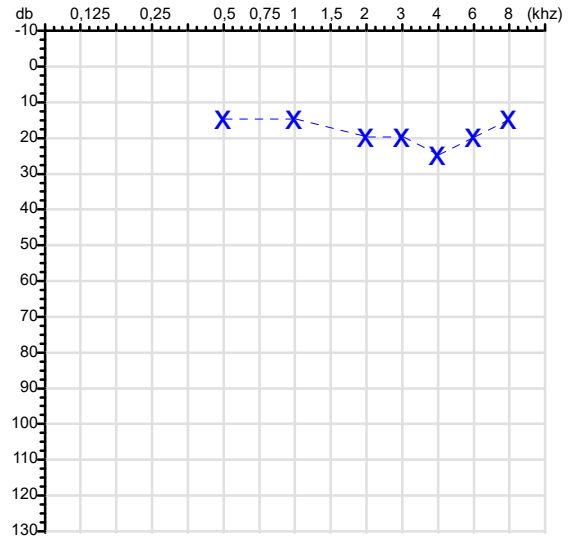
Cuiabá 4 de março de 2026


Dr. João Batista de Almeida
Médico
CRM-MT 15709

Dr. João Batista de Almeida Junior
CRM-MT 15709
NIS 269.85078.64-6

Autenticação Assinatura : FF904B5E94EDD6272B451DD20BB86D45
Para validar a assinatura : <https://sistema.hismet.com.br/validacao.php>

CPF :035.778.791-90 Paciente :EVANILSON RIBEIRO DE SOUZA RG :/
 CNPJ :37.457.942/0001-03 Razão :TRAEI TRANSFORMADORES ELETRICOS LTDA
 Nascimento :17/05/1989 Idade : 36 anos
 Motivo :Mudança de Riscos Ocupacionais :DISTRIBUICAO - BOBINAGEM AT - DISTRIBUICAO
 Repouso :14h Função :BOBINADOR (A) I
 Data do Exame : 04/03/2026

Orelha Direita

Audiometria
Orelha Esquerda

Aérea

| Khz | 0,25 | 0,5 | 1 | 2 | 3 | 4 | 6 | 8 |
|-------|------|-----|----|----|----|----|----|----|
| OD db | NDG | 20 | 15 | 15 | 20 | 20 | 25 | 15 |

Ossea

| Khz | 0,25 | 0,5 | 1 | 2 | 3 | 4 | 6 |
|-------|------|-----|-----|-----|-----|-----|-----|
| OD db | NDG | NDG | NDG | NDG | NDG | NDG | NDG |

Médias Tritonais

| Khz | 0,5 | 1 | 2 | = | 3 | 4 | 6 | = |
|-------|-----|----|----|----|----|----|----|----|
| OD db | 20 | 15 | 15 | 17 | 20 | 20 | 25 | 22 |

Lauda Clínico OD

Audição normal

Classificações: tipo de perda auditiva (Silman e Silvermam - 1997), grau de perda auditiva média 500khz, 1000khz e 2000khz (Lloyd e Kaplan - 1978) e configuração audiométrica (Silman e Silverman - 1997 - adaptada de Carhart, 1945 e Lloyd e Kaplan, 1978)

| Khz | 0,25 | 0,5 | 1 | 2 | 3 | 4 | 6 | 8 |
|-------|------|-----|----|----|----|----|----|----|
| OE db | NDG | 15 | 15 | 20 | 20 | 25 | 20 | 15 |

| Khz | 0,25 | 0,5 | 1 | 2 | 3 | 4 | 6 |
|-------|------|-----|-----|-----|-----|-----|-----|
| OE db | NDG | NDG | NDG | NDG | NDG | NDG | NDG |

| Khz | 0,5 | 1 | 2 | = | 3 | 4 | 6 | = |
|-------|-----|----|----|----|----|----|----|----|
| OE db | 15 | 15 | 20 | 17 | 20 | 25 | 20 | 22 |

Lauda Clínico OE

Audição normal

Classificações: tipo de perda auditiva (Silman e Silvermam - 1997), grau de perda auditiva média 500khz, 1000khz e 2000khz (Lloyd e Kaplan - 1978) e configuração audiométrica (Silman e Silverman - 1997 - adaptada de Carhart, 1945 e Lloyd e Kaplan, 1978)


Emanuel Sempio
 Fonoaudiólogo
 Audiologia Clínica e Ocupacional
 CRFa 5-5297-8

Emanuel Sempio
 Fonoaudiólogo
 CRFa 5 - 5297 - 8

Assinatura eletrônica :C29230140AC79BF9A1DF83D5E871348E

Para validar a assinatura : <https://sistema.hismet.com.br/validacao.php>

Evanielson Ribeiro de Souza

**** Assinado por biometria ****

Modelo do Audiometro :AVS500 - VIBRASOM

Última Aferição :12/08/2025



| | | | |
|----------------------------|---|---|---------------------|
| Cod.: 573364 | Paciente: Evanilson Ribeiro de Souza | Sexo: Masculino | Idade: 36 (A) |
| Atendido em: 04/03/2026 | Profissional Solicitante: Dr. (a) Rafael Correa da Costa | Cadastro de Pessoas Físicas: CPF: 03577879190 | Convênio: Hismet |

CHUMBO - URINA**1,9 ug/L**

Método: ESPECTROMETRIA DE MASSAS COM PLASMA INDUTIVAMENTE ACOPLADO - ICP/MS Material: Urina pré-jornada de trabalho Coletado em: 04/03/2026 Liberado em: 09/03/2026 14:10

Valores de Referência:

*A NR-7 não estabelece valores de IBE/EE para início de Jornada.

"Metodologia desenvolvida e validada in house seguindo protocolos de validação nacionais e internacionais."

Nota: *ATENÇÃO PARA NOVOS VALORES DE REFERÊNCIA A PARTIR DE 02/06/202

Resultado transcrito do Laboratório Diagnósticos do Brasil.

Histórico de Resultados

0,5 ug/L
23/01/2024

1,7 ug/L
15/05/2025

Dra. Julia Cristina da Silva
Biomédica
CRBM - 24963

A interpretação de qualquer teste com finalidade diagnóstica ou prognóstica depende de avaliação conjunta dos dados clínicos e da história médica do paciente.

Responsável Técnico: Bruno Bini Napoleão - CREM 2121

Endereço: Av. General Vale, 350, Bandeirantes.

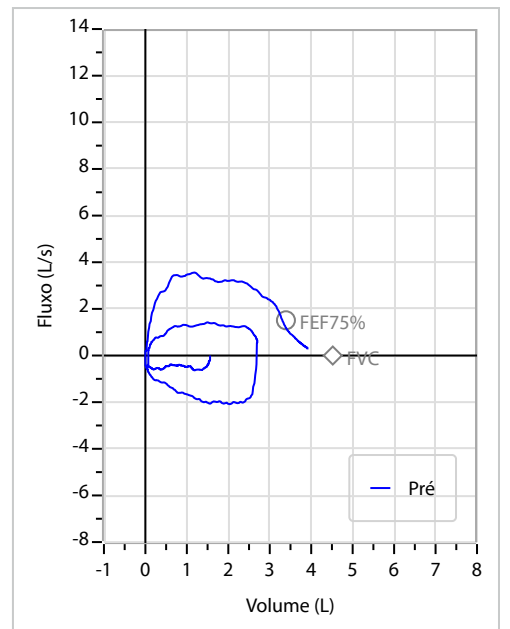
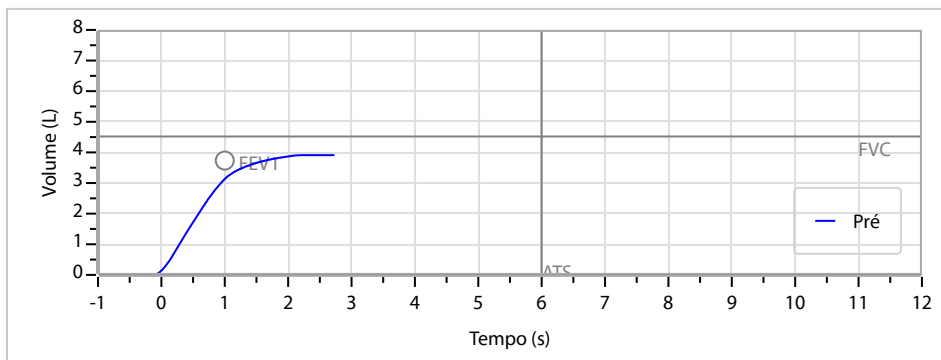
Telefone: 65-99295 3662

CNES: 3055612

| | | | | | | | | | | | | | |
|-------------|----------------------------|--------|------------|----------|------|--------------------------|-------------------------|---------|-----------|------------------|-------------|---------|----|
| Nome | EVANILSON RIBEIRO DE SOUZA | | ID1 | 804849 | Sexo | Masculino | Idade | 36,7 | Peso (kg) | 68,00 | Altura (cm) | 172,0 | |
| Agrupamento | -- | D.O.B. | 17/05/1989 | ID2 | -- | BMI (kg/m ²) | 23,0 | Fumante | Não | Anos de Tabag... | -- | Cig/Dia | -- |
| Técnico | -- | Médico | -- | Classe 2 | -- | Etnia | Outros/Não Especificado | | | | | | |

| | | | |
|---------------------------------|-------------------------------|------------------|------------------|
| CAPACIDADE VITAL FORÇADA | Imprimir Resultado dos testes | Definir previsão | Posição do Teste |
| | 08:18 | GLI | SENTADO |

| | Meas. | Pred | % Pred | z score |
|-------------|--------|------|--------|---------|
| FVC | L 3,93 | 4,52 | 87 | |
| FEV1 | L 3,10 | 3,73 | 83 | |
| FEV1/FVC% | % 79,0 | 82,7 | 96 | |
| FEV1/Vcmax% | % 79,0 | 82,7 | 96 | |



Interpretação

O indivíduo tem uma relação FEV1/FVC% de 79,0% e um valor FVC de 3,93 L que estão dentro dos limites normais. Os resultados do teste indicam uma **ESPIROMETRIA NORMAL**

Assinatura: _____

| | | | |
|----------------------------|--|--|---------------------|
| Cod.: 573364 | Paciente: Evanilson Ribeiro de Souza | Sexo: Masculino | Idade: 36 (A) |
| Atendido em: 04/03/2026 | Profissional Solicitante: Dr.(a) Rafael Correa da Costa | Cadastro de Pessoas Físicas: CPF: 03577879190 | Convênio: Hismet |

HEMOGRAMA

Método: Automação XNL550 Material: PLASMA EDTA Coletado em: 04/03/2026 Liberado em: 04/03/2026 12:16

Eritrograma

Valores de Referência

| | | |
|---|-------------|-----------------------------|
| Hemácias em milhões/ mm ³: | 4,91 | 4,30 a 5,70/mm ³ |
| Hemoglobina em g/dL.....: | 14,4 | 13,5 a 17,5g/dL |
| Hematócrito em %.....: | 40,8 | 39,0 a 50,0% |
| Vol. Glob. Média em fl.....: | 83,1 | 80,0 a 95,0fl |
| Hem. Glob. Média em pg.....: | 29,3 | 26,0 a 34,0pg |
| C.H. Glob. Média em g/dL.....: | 35,3 | 31,0 a 36,0g/dL |
| RDW.....: | 13,4 | 11,0 a 15,0% |

Leucograma

| | | |
|---------------------------|-----------------------------|---|
| Leucócitos.....: | 7.970/mm³ | 3.500 a 10.000/mm ³ |
| Neutrófilos.....: | 61,7% | 4.917/mm³ 50 a 70 2000 a 7000 |
| Blastos.....: | 0,0% | 0/mm³ 0 0 |
| Promielocitos.....: | 0,0% | 0/mm³ 0 0 |
| Mielocitos.....: | 0,0% | 0/mm³ 0 0 |
| Metamielocitos.....: | 0,0% | 0/mm³ 0 0 |
| Bastões.....: | 0,0% | 0/mm³ 0 a 6 0 a 600 |
| Segmentados.....: | 61,7% | 4.917/mm³ 50 a 70 2000 a 7000 |
| Eosinófilos.....: | 8,2% | 654/mm³ 2 a 4 80 a 600 |
| Basófilos.....: | 1,4% | 112/mm³ 0 a 2 0 a 200 |
| Linfócitos típicos.....: | 21,5% | 1.714/mm³ 25 a 35 1000 a 3500 |
| Linfócitos atípicos.....: | 0,0% | 0/mm³ 0 0 |
| Monócitos.....: | 7,2% | 574/mm³ 2 a 10 400 a 1000 |

Plaquetas

| | | |
|---------------------|-------------------------------|-----------------------------------|
| Plaquetas.....: | 205.000/mm³ | 150.000 a 450.000/mm ³ |
| VPM.....: | 10,7/fl | 6,7 a 10,0fl |
| Plaquetócrito.....: | 0,220% | 0,100 a 0,500% |
| PDW.....: | 12,3 | 15,0 a 17,9% |



Assinado Digitalmente



Dra. Julia Cristina da Silva
Biomédica
CRBM - 24963

A interpretação de qualquer teste com finalidade diagnóstica ou prognóstica depende de avaliação conjunta dos dados clínicos e da história médica do paciente.

Responsável Técnico: Bruno Bini Napoleão - CRBM 2121

Endereço: Av. General Vale,350, Bandeirantes.
Telefone:65-99295 3662

Protocolo:2603040939529

Data:04/03/2026

Paciente:EVANILSON RIBEIRO DE SOUZA

Nasc.:17/05/1989 RG :-

CPF:03577879190

Exame :RX COLUNA LOMBO SACRA AP / PERFIL

Resultado

CORPOS VERTEBRAIS VISUALIZADOS COM MORFOLOGIA E TEXTURA HABITUAIS.
APÓFISES ESPINHOSAS, TRANSVERSAS E PEDÍCULOS SEM ANORMALIDADES.
TRANSIÇÃO LOMBOSSACRA DE ASPECTO NORMAL.
ESPAÇOS DISCAIS DENTRO DOS LIMITES DA NORMALIDADE.
AUSÊNCIA DE ASSIMETRIAS EVIDENTES OU ESCOLIOSE DA COLUNA.
OSTEOFITOS MARGINAIS INCIPIENTES EM CORPOS VERTEBRAIS.
LINHA DE PESO PROJETADO ANTERIOR A BASE DO SACRO.



Dr. Leandro M. Colmanetti

Médico Radiologista CRM 5995 MT RQE 4585 MT

v1.0 Chave:<http://sistema.imaggi.com.br/validar.php?chave=534441798346723097708170353369>



Protocolo:2603040937239

Data:04/03/2026

Paciente:EVANILSON RIBEIRO DE SOUZA

Nasc.:17/05/1989 RG :-

CPF:03577879190

Exame :RX TORAX PA

Resultado

OSSOS COM MORFOLOGIA E TEXTURA NORMAIS.
MEDIASTINO CENTRADO E SEM MASSAS VISÍVEIS NA SUA TOPOGRAFIA.
HILOS E TRAMA VASCULAR PULMONAR DE ASPECTO HABITUAL.
CAMPOS PLEUROPULMONARES COM TRANSPARÊNCIA SATISFATÓRIA.
CÚPULAS DIAFRAGMÁTICAS DE CONTORNOS NÍTIDOS E SEIOS COSTOFRÊNICOS LIVRES.
ÁREA CARDÍACA NOS LIMITES DA NORMALIDADE.



Dr. Leandro M. Colmanetti

Médico Radiologista CRM 5995 MT RQE 4585 MT

v1.0 Chave:<http://sistema.imaggi.com.br/validar.php?chave=731650723759817990836655516504>

