



## ATESTADO DE ACUIDADE VISUAL

CNPJ : 37457942000103 Fantasia : TRAEI TRANSFORMADORES ELETRICOS  
Razão Social : TRAEI TRANSFORMADORES ELETRICOS LTDA  
Endereço : RUA N N.º 244 Complemento : QUADRA 17  
Cidade / UF : CUIABÁ / MT CEP : 78098400

### Funcionário

Nome : Josefa Dos Santos Pereira Setor: DISTRIBUICAO - BOBINAGEM AT - DISTRIBUICAO  
CPF : 02447386370 Cargo: BOBINADOR (A) I  
RG : / Nascimento: 08/09/1987

### Ficha de Acuidade Visual

#### Longe

Método de avaliação : Escala Optométrica de Snellen

##### SEM CORREÇÃO

OD: 20/15

OE: 20/25

##### COM CORREÇÃO

OD: /

OE: /

#### Perto

Método de avaliação : Tabela de Jaeger

CORREÇÃO : NÃO

RESULTADO OLHO DIREITO : J1

RESULTADO OLHO ESQUERDO : J1

#### Teste Cromático

Visão Cromatica: NORMAL

Usa lente/óculos: Não

Várzea Grande 4 de março de 2026

Resultado: NORMAL

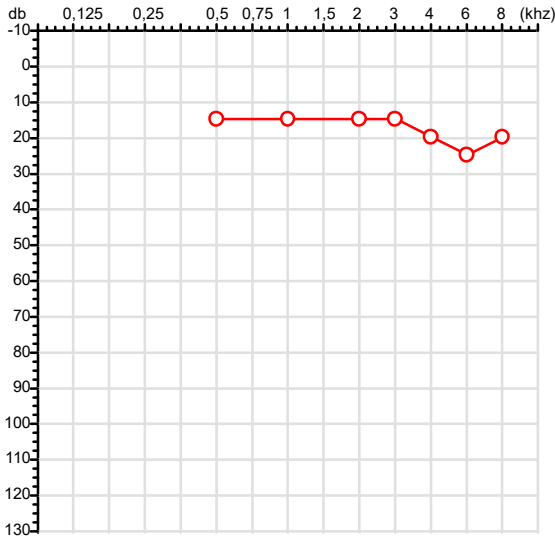
Dr. Ericki A. Cenedese  
Médico  
CRM - MT 16240

Dr. Ericki Augusto Cenedese  
CRM-MT 16240  
NIS 14302194355

Autenticação Assintatura :8657C4A77715C498EE0D2681E3DB7447  
Para validar a assinatura : <https://sistema.hismet.com.br/validacao.php>

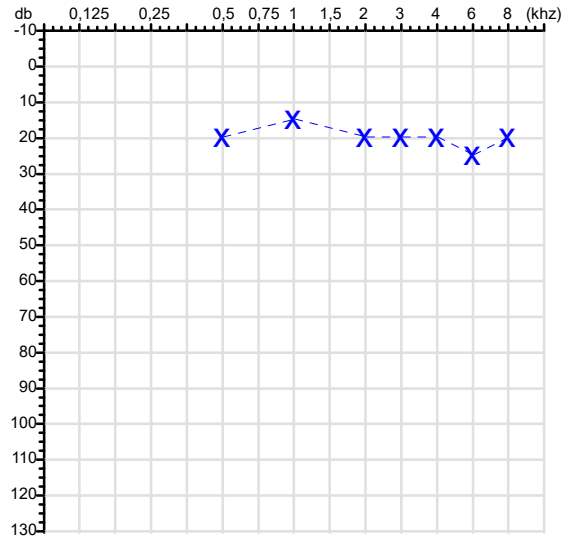
CPF :024.473.863-70	Paciente :Josefa Dos Santos Pereira	RG :/
CNPJ :37.457.942/0001-03	Razão :TRAEI TRANSFORMADORES ELETRICOS LTDA	
Nascimento :08/09/1987	Idade : 38 anos	
Motivo :Mudança de Riscos Ocupacionais	Função :DISTRIBUICAO - BOBINAGEM AT - DISTRIBUICAO	
Reposuo :14h	Função :BOBINADOR (A) I	
Data do Exame : 04/03/2026		

**Orelha Direita**



**Audiometria**

**Orelha Esquerda**



**Aérea**

Khz	0,25	0,5	1	2	3	4	6	8
OD db	NDG	15	15	15	15	20	25	20

Khz	0,25	0,5	1	2	3	4	6	8
OE db	NDG	20	15	20	20	20	25	20

**Ossea**

Khz	0,25	0,5	1	2	3	4	6
OD db	NDG	NDG	NDG	NDG	NDG	NDG	NDG

Khz	0,25	0,5	1	2	3	4	6
OE db	NDG	NDG	NDG	NDG	NDG	NDG	NDG

**Médias Tritonais**

Khz	0,5	1	2	=	3	4	6	=
OD db	15	15	15	15	15	20	25	20

Khz	0,5	1	2	=	3	4	6	=
OE db	20	15	20	18	20	20	25	22

**Laudo Clínico OD**

Audição normal

**Laudo Clínico OE**

Audição normal

Classificações: tipo de perda auditiva (Silman e Silvermam - 1997), grau de perda auditiva média 500khz, 1000khz e 2000khz (Lloyd e Kaplan - 1978) e configuração audiométrica (Silman e Silverman - 1997 - adaptada de Carhart, 1945 e Lloyd e Kaplan, 1978)

Classificações: tipo de perda auditiva (Silman e Silvermam - 1997), grau de perda auditiva média 500khz, 1000khz e 2000khz (Lloyd e Kaplan - 1978) e configuração audiométrica (Silman e Silverman - 1997 - adaptada de Carhart, 1945 e Lloyd e Kaplan, 1978)

  
**Dr. Erick Augusto Cenedese**  
 Médico  
 CRM - MT 16240  
 Dr. Erick Augusto Cenedese  
 CRM-MT 16240  
 NIS : 14302194355

Assinatura eletrônica :07DFBADD77B22C059E4CF1B3008498A5  
 Para validar a assinatura : <https://sistema.hismet.com.br/validacao.php>

*Josefa Dos Santos Pereira*

**\*\* Assinado por biometria \*\***

Modelo do Audiometro :AS-60 - AUDITEC  
 Última Aferição :12/08/2025



Cod.: 573384	Paciente: <b>Josefa dos Santos Pereira</b>	Sexo: Feminino	Idade: 38 (A)
Atendido em: 04/03/2026	Profissional Solicitante: Dr.(a) Rafael Correa da Costa	Registro Geral: CPF:	Convênio: Hismet

**CHUMBO - URINA FINAL JORNADA** 0,3 ug/L

Método: ESPECTROMETRIA DE MASSAS COM PLASMA INDUTIVAMENTE ACOPLADO - ICP/MS Material: URINA Coletado em:  
04/03/2026 Liberado em: 09/03/2026 14:10

Valores de Referência:  
Até 50,0 ug/L

\*IBE/EE: Indicadores Biológicos de Exposição Excessiva, segundo NR7.

"Metodologia desenvolvida e validada in house seguindo protocolos de validação nacionais e internacionais."

Nota: \*ATENÇÃO PARA NOVOS VALORES DE REFERÊNCIA A PARTIR DE 23/09/2022  
Resultado transcrito do Laboratório Diagnósticos do Brasil.

A handwritten signature in black ink, appearing to read 'Julia', written over a white background.

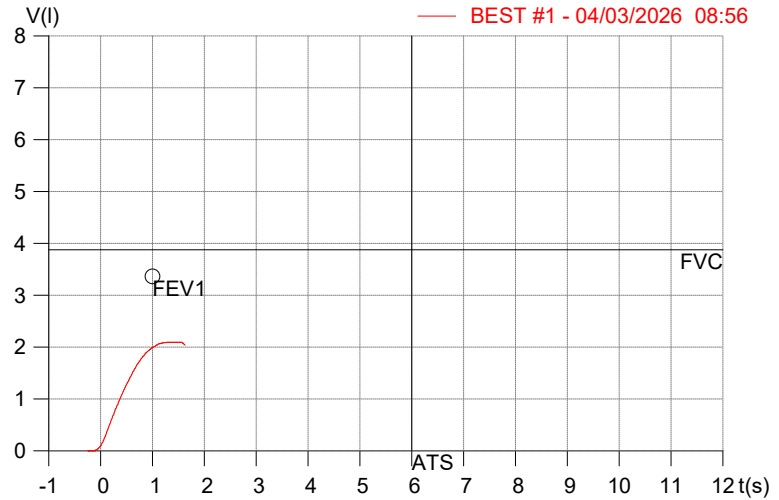
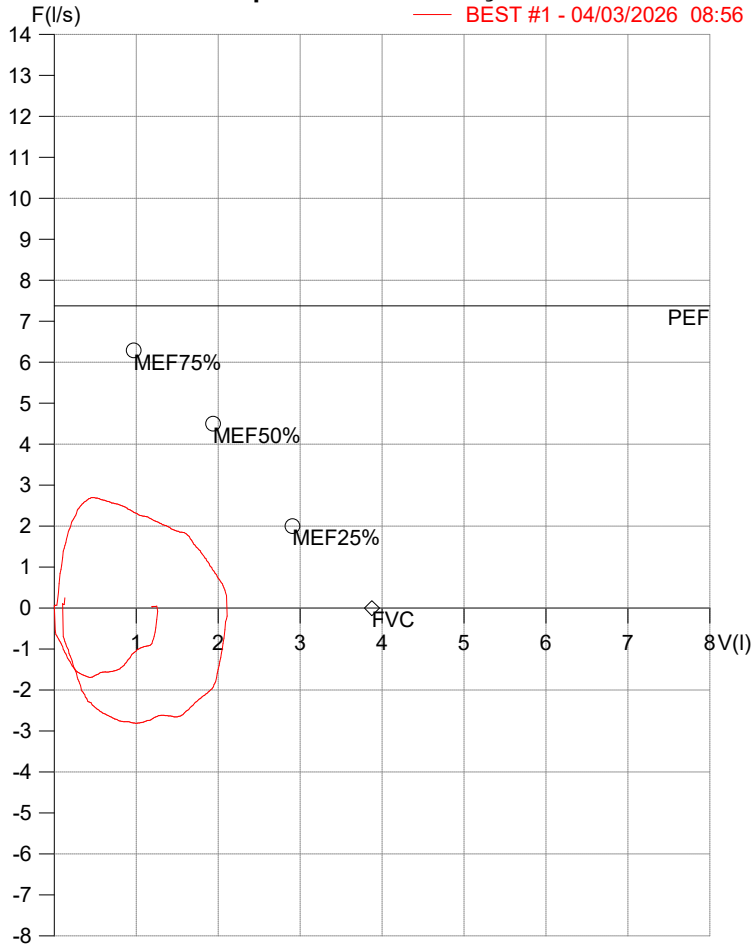
Dra. Julia Cristina da Silva  
Biomédica  
CRBM - 24963

**HISMET - HIGIENE SEGURANÇA E MEDICINA DO TRABALHO LTDA**  
**AV. GENERAL MELLO, 227. POÇÃO CUIABÁ - MT**  
**TEL.: (65)3321-7051 www.hismet.com.br**

**Data:** 04/03/2026  
**Primeiro Nome:** JOSEFA DOS SANTOS  
**Sobrenome:** PEREIRA  
**Altura (cm):** 175.0  
**Peso (kg):** 75.0

**Data de nascimento:** 08/09/1987  
**Sexo :** Fêmea  
**Descrição:**  
**Empresa:**  
**Fuma:** Não

**Capacidade Vital Forçada**



Parâmetro	UM	Descrição	Prev.	BEST#1	% Prev.
Best FVC	l(btps)	Melhor Capacidade Vital Forçada	3.87	2.11	54.5
FVC	l(btps)	Capacidade Vital Forçada	3.87	2.11	54.5
FEV1	l(btps)	Volume Exp Forçada em 1 seg	3.36	1.99	59.3
PEF	l/sec	Pico de Fluxo expiratório	7.38	2.70	36.6
PIF	l/sec	Pico de Fluxo Inspiratório		2.81	
FEV1/FVC%	%	FEV1 em % da FVC	81.9	94.4	115.3
FEF25-75%	l/sec	Fluxo expiratório médio forçado	3.82	2.25	58.9
MEF75%	l/sec	Fluxo Exp Máx @ 25% FVC	6.29	2.68	42.7
MEF50%	l/sec	Fluxo Exp Máx @ 50% FVC	4.50	2.26	50.3
MEF25%	l/sec	Fluxo Exp Máx @ 75% FVC	2.00	1.85	92.4
FET100%	sec	Tempo de Expiração forçada		1.3	
PEFr	l/min	Pico de Fluxo expiratório (l/min)	442.5	161.8	36.6

**Diagnóstico:**  
 Espirometria normal

Cod.: 573384	Paciente: <b>Josefa dos Santos Pereira</b>	Sexo: Feminino	Idade: 38 (A)
Atendido em: 04/03/2026	Profissional Solicitante: Dr.(a) Rafael Correa da Costa	Registro Geral: CPF:	Convênio: Hismet

## HEMOGRAMA

Método: Automação XNL550 Material: PLASMA EDTA Coletado em: 04/03/2026 Liberado em: 04/03/2026 15:59

### Eritrograma

Valores de Referência

Hemácias em milhões/ mm <sup>3</sup> .....:	<b>4,29</b>	3,9 a 5,0/mm <sup>3</sup>
Hemoglobina em g/dL.....:	<b>12,4</b>	11,5 a 15,5g/dL
Hematócrito em %.....:	<b>35,9</b>	35,0 a 45,0%
Vol. Glob. Média em fl.....:	<b>83,7</b>	80,0 a 96,0fl
Hem. Glob. Média em pg.....:	<b>28,9</b>	26,0 a 34,0pg
C.H. Glob. Média em g/dL.....:	<b>34,5</b>	31,0 a 36,0g/dL
RDW.....:	<b>14,1</b>	11,0 a 15,0%

### Leucograma

Leucócitos.....:	<b>6.360/mm<sup>3</sup></b>	3.500 a 10.000/mm <sup>3</sup>
Neutrófilos.....:	<b>63,2%</b>	<b>4.020/mm<sup>3</sup></b> 50 a 70 2000 a 7000
Blastos.....:	<b>0,0%</b>	<b>0/mm<sup>3</sup></b> 0 0
Promielocitos.....:	<b>0,0%</b>	<b>0/mm<sup>3</sup></b> 0 0
Mielocitos.....:	<b>0,0%</b>	<b>0/mm<sup>3</sup></b> 0 0
Metamielocitos.....:	<b>0,0%</b>	<b>0/mm<sup>3</sup></b> 0 0
Bastões.....:	<b>0,0%</b>	<b>0/mm<sup>3</sup></b> 0 a 6 0 a 600
Segmentados.....:	<b>63,2%</b>	<b>4.020/mm<sup>3</sup></b> 50 a 70 2000 a 7000
Eosinófilos.....:	<b>3,0%</b>	<b>191/mm<sup>3</sup></b> 2 a 4 80 a 600
Basófilos.....:	<b>0,6%</b>	<b>38/mm<sup>3</sup></b> 0 a 2 0 a 200
Linfócitos típicos....:	<b>25,3%</b>	<b>1.609/mm<sup>3</sup></b> 25 a 35 1000 a 3500
Linfócitos atípicos...:	<b>0,0%</b>	<b>0/mm<sup>3</sup></b> 0 0
Monócitos.....:	<b>7,9%</b>	<b>502/mm<sup>3</sup></b> 2 a 10 400 a 1000

### Plaquetas

Plaquetas.....:	<b>283.000/mm<sup>3</sup></b>	150.000 a 450.000/mm <sup>3</sup>
VPM.....:	<b>11,7/fl</b>	6,7 a 10,0
Plaquetócrito.....:	<b>0,330%</b>	0,100 a 0,500%
PDW.....:	<b>14,2</b>	15,0 a 17,9%



Dra. Julia Cristina da Silva  
 Biomédica  
**CRBM - 24963**

A interpretação de qualquer teste com finalidade diagnóstica ou prognóstica depende de avaliação conjunta dos dados clínicos e da história médica do paciente.

Responsável Técnico: Bruno Bini Napoleão - CREM 2121

Endereço: Av. General Vale, 350, Bandeirantes.

Telefone: 65-99295 3662

CNES: 3055612



**Nome:** JOSEFA DOS SANTOS PEREIRA  
**Médico:** HISMET  
**Data:** 04/03/2026  
**Exame:** RX COLUNA LOMBO-SACRA - 3 INCIDENCIAS

**Data Nasc.:** 08/09/1987  
**CRM:** 175069-MT  
**Protocolo:** 1047235  
**Senha:** 692677

**RAIO-X COLUNA LOMBO-SACRA**

**Exame radiográfico evidenciou:**

- Textura óssea normal.
- Corpos vertebrais íntegros e alinhados.
- Espaços discais conservados.

**ID: Dentro de padrões de normalidades.**

rbe



**Dr. Raul Bernardo Paniagua Eljach**  
CRM-MT 8230 RQE N° 4157  
Título de Especialista em Radiologia  
e Diagnóstico por Imagem.

Para sua maior comodidade, acesse seu exame pelo site [www.ceico.com.br](http://www.ceico.com.br) com o **Protocolo** e **Senha** disponíveis no cabeçalho do laudo.

Responsável Técnico: Dr. Raul Bernardo P. Eljach CRM 8230-MT  
Inscrição Pessoa Jurídica CRM 437-MT  
1/1



**Nome:** JOSEFA DOS SANTOS PEREIRA

**Data Nasc.:** 08/09/1987

**Médico:** HISMET

**CRM:** 175069-MT

**Data:** 04/03/2026

**Protocolo:** 1047235

**Exame:** RX TORAX - 1 INCIDENCIA

**Senha:** 692677

## RAIO-X TÓRAX

### Exame radiográfico evidenciou:

Arcabouço ósseo íntegro.

Campos pulmonares bem expandidos com transparência e vascularidade conservada.

Seios costo-frênicos livres.

Área cardíaca normal.

**ID: Tórax radiologicamente normal.**

rbe

**Dr. Raul Bernardo Paniagua Eljach**  
CRM-MT 8230 RQE N° 4157  
Título de Especialista em Radiologia  
e Diagnóstico por Imagem.

Para sua maior comodidade, acesse seu exame pelo site [www.ceico.com.br](http://www.ceico.com.br) com o **Protocolo** e **Senha** disponíveis no cabeçalho do laudo.

Responsável Técnico: Dr. Raul Bernardo P. Eljach CRM 8230-MT  
Inscrição Pessoa Jurídica CRM 437-MT

1/1