



ATESTADO DE ACUIDADE VISUAL

CNPJ : 00988303000750 Fantasia : REAL E CIA LTDA - MT
Razão Social : REAL E CIA LTDA
Endereço : RUA K N.º 1398 Complemento :
Cidade / UF : CAMPO GRANDE / MS CEP : 78098370

Funcionário

Nome : Vinicius Teixeira Lacerda de Souza Setor: RACAO
CPF : 06387011124 Cargo: AUXILIAR DE LINHA DE PRODUCAO PL I
RG : / Nascimento: 11/02/2007

Ficha de Acuidade Visual

Longe

Método de avaliação : Escala Optométrica de Snellen

SEM CORREÇÃO

OD: 20/10

OE: 20/10

COM CORREÇÃO

OD: /

OE: /

Perto

Método de avaliação : Tabela de Jaeger

CORREÇÃO : NÃO

RESULTADO OLHO DIREITO : J1

RESULTADO OLHO ESQUERDO : J1

Teste Cromático

Visão Cromatica: NORMAL

Usa lente/óculos: Não

Resultado: NORMAL

Cuiabá 4 de março de 2026

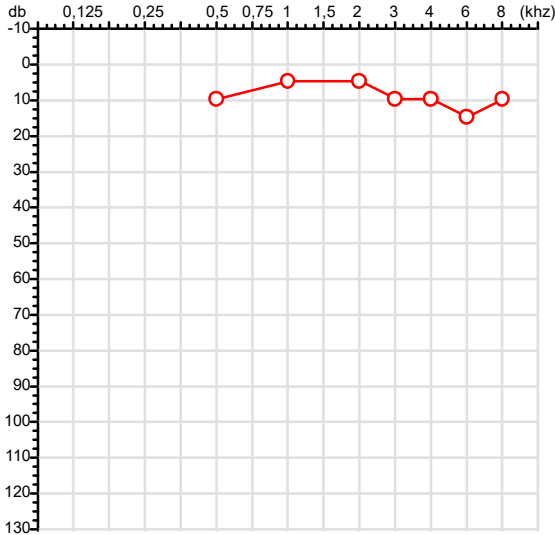

Dr. João Batista de Almeida
Médico
CRM-MT 15709

Dr. João Batista de Almeida Junior
CRM-MT 15709
NIS 269.85078.64-6

Autenticação Assinatura : F01700B73232A3A94429DA5CF269D1F5
Para validar a assinatura : <https://sistema.hismet.com.br/validacao.php>

CPF :063.870.111-24 Paciente :Vinicius Teixeira Lacerda de Souza RG :/
 CNPJ :00.988.303/0007-50 Razão :REAL E CIA LTDA
 Nascimento :11/02/2007 Idade : 19 anos
 Motivo :Admissional Setor :RACAO
 Repouso :14h Função :AUXILIAR DE LINHA DE PRODUCAO PL I
 Data do Exame : 04/03/2026

Orelha Direita



Audiometria

Orelha Esquerda



Aérea

Khz	0,25	0,5	1	2	3	4	6	8
OD db	NDG	10	5	5	10	10	15	10

Khz	0,25	0,5	1	2	3	4	6	8
OE db	NDG	10	5	10	10	15	15	10

Ossea

Khz	0,25	0,5	1	2	3	4	6
OD db	NDG	NDG	NDG	NDG	NDG	NDG	NDG

Khz	0,25	0,5	1	2	3	4	6
OE db	NDG	NDG	NDG	NDG	NDG	NDG	NDG

Médias Tritonais

Khz	0,5	1	2	=	3	4	6	=
OD db	10	5	5	7	10	10	15	12

Khz	0,5	1	2	=	3	4	6	=
OE db	10	5	10	8	10	15	15	13

Laudo Clínico OD

Audição normal

Laudo Clínico OE

Audição normal

Classificações: tipo de perda auditiva (Silman e Silvermam - 1997), grau de perda auditiva média 500khz, 1000khz e 2000khz (Lloyd e Kaplan - 1978) e configuração audiométrica (Silman e Silverman - 1997 - adaptada de Carhart, 1945 e Lloyd e Kaplan, 1978)

Classificações: tipo de perda auditiva (Silman e Silvermam - 1997), grau de perda auditiva média 500khz, 1000khz e 2000khz (Lloyd e Kaplan - 1978) e configuração audiométrica (Silman e Silverman - 1997 - adaptada de Carhart, 1945 e Lloyd e Kaplan, 1978)

Emanuel Sempio
 Fonoaudiólogo
 Audiologia Clínica e Ocupacional
 CRFa/ 5-5297-8

Emanuel Sempio
 Fonoaudiólogo
 CRFa 5 - 5297 - 8

Assinatura eletrônica :F4E3A143EAF95AC7699802080E273CC6
 Para validar a assinatura : <https://sistema.hismet.com.br/validacao.php>

Vinicius Teixeira Lacerda de Souza

** Assinado por biometria **

Modelo do Audiometro :AVS500 - VIBRASOM
 Última Aferição :12/08/2025



**ATENDIMENTO CLÍNICO
EXAME N.º 804873**

Paciente

Nome : VINICIUS TEIXEIRA LACERDA DE SOUZA

CPF : 06387011124

Cargo : AUXILIAR DE LINHA DE PRODUCAO PL I

RG : /

Nascimento : 11/02/2007

AVALIAÇÃO PSICOLÓGICA

I.DESCRICÃO DE DEMANDA

A presente avaliação teve por objetivo cumprir o regimento do processo seletivo com uso de uma entrevista, um teste psicométrico e o questionário SRQ 20. _____

II.PROCEDIMENTO

Para atender a demanda proposta foi realizada a aplicação do teste AC, que é considerado um teste que avalia a atenção concentrada e o formulário SRQ 20, sendo um instrumento de rastreamento psiquiátrico composto por vinte itens. _____

III.ANÁLISE

No geral obteve-se um resultado moderadamente abaixo do esperado, o que representa um processo atencional limítrofe, perante os sujeitos de sua mesma faixa etária e população, porém com estado mental aparentemente conservado. No questionário de rastreamento de transtornos mentais, o sujeito relatou não apresentar sintomas. _____

IV.CONCLUSÃO

Em relação aos dados apresentados e analisados, mais as observações, há indícios de que o sujeito tem condições de exercer sua função. _____

V. PRAZO DE VALIDADE DA AVALIAÇÃO

Considerando que a personalidade é dinâmica e multideterminada, esta avaliação será válida para o presente momento.

Cuiabá-MT, 04 de março de 2026



Como validar o documento pelo ITI:
Leia o qr-code e siga as instruções na página que será aberta.





Cod.: 573388	Paciente: Vinicius Teixeira Lacerda de Souza	Sexo: Masculino	Idade: 19 (A)
Atendido em: 04/03/2026	Profissional Solicitante: Dr. (a) Rafael Correa da Costa	Cadastro de Pessoas Físicas: CPF: 06387011124	Convênio: Hismet

A interpretação de qualquer teste com finalidade diagnóstica ou prognóstica depende de avaliação conjunta dos dados clínicos e da história médica do paciente.

Responsável Técnico: Bruno Bini Napoleão - CREM 2121

Endereço: Av. General Vale, 350, Bandeirantes.

Telefone: 65-99295 3662

CNES: 3055612



Cod.: 573388	Paciente: Vinicius Teixeira Lacerda de Souza	Sexo: Masculino	Idade: 19 (A)
Atendido em: 04/03/2026	Profissional Solicitante: Dr. (a) Rafael Correa da Costa	Cadastro de Pessoas Físicas: CPF: 06387011124	Convênio: Hismet

COPROCULTURA

Método: CULTURA EM MEIOS ESPECÍFICOS Material: Fezes Coletado em: 04/03/2026 Liberado em: 09/03/2026 14:11

NCOL

 M1 **Não houve desenvolvimento de Salmonella sp na amostra analisada**

- COL1
- M2
- COL2
- M3
- COL3
- CAB01
- CAB02
- CAB03
- CAB06
- CAB07
- CAB08
- CAB05
- CAB09
- CAB10
- CAB11
- SM1A01
- MM1A01
- SM2A01
- ATB01
- MM2A01
- SM3A01
- MM3A01
- SM1A02
- MM1A02
- SM2A02
- ATB02
- MM2A02
- SM3A02
- MM3A02
- SM1A03
- MM1A03
- SM2A03
- ATB03
- MM2A03
- SM3A03
- MM3A03
- SM1A04
- MM1A04
- SM2A04
- ATB04
- MM2A04
- SM3A04
- MM3A04

A interpretação de qualquer teste com finalidade diagnóstica ou prognóstica depende de avaliação conjunta dos dados clínicos e da história médica do paciente.

Responsável Técnico: Bruno Bini Napoleão - CREM 2121

Endereço: Av. General Vale, 350, Bandeirantes.

Telefone: 65-99295 3662

CNES: 3055612

Protocolo:26030410110346

Data:04/03/2026

Paciente:VINICIUS TEIXEIRA LACERDA DE SOUZA

Nasc.:11/02/2007 RG :-

CPF:06387011124

Exame :ELETROCARDIOGRAMA ECG

Resultado

FC = 55BPM (VARIA DE DE 50 A 100BPM, DE ACORDO COM AS ÚLTIMAS DIRETRIZES DE ECG DA SBC).

P-R = 0,12S (NORMAL = 0,10 A 0,20S), P SINUSAL (ONDA P SINUSAL SE POSITIVA E, D1, D2, D3, AVF).

QRS = 0,08S (NORMAL = 0,07 A 0,11S) OBS: Q PATOLÓGICA SE AMPLITUDE FOR PELO MENOS 25% DA ONDA R.

RITMO SINUSAL.

SÂQRS = +60° (NORMAL = 0 A 90°, ALGUNS AUTORES CONSIDERAM NORMAL = -30 A +110°).

Impressão diagnóstica

RITMO SINUSAL

ONDA T APICULADA

DRA. JAMILA LEITE XAVIER

Cardiologista CRM MT 6422 RQE 4016 MT

Dr.ª Jamila L. Xavier

v1.0 Chave:<http://sistema.imaggi.com.br/validar.php?chave=090136562493921161090864123034>

CRM-MT 6422

AV. GENERAL MELLO, 227 - POÇÃO - CEP 78015-300 - CUIABÁ - MT

FONE: (65) 3055-2051 - IMAGGI@IMAGGI.COM.BR



Protocolo:26030410373046

Data:04/03/2026

Paciente:VINICIUS TEIXEIRA LACERDA DE SOUZA

Nasc.:11/02/2007 RG :-

CPF:06387011124

Exame :ELETROENCEFALOGRAMA CLINICO

Resultado

A ATIVIDADE ELÉTRICA CEREBRAL DE REPOUSO MOSTROU-SE SIMÉTRICA ENTRE ÁREAS HOMÓLOGAS, ORGANIZADA, CONSTITUÍDA POR UM RITMO ALFA DOMINANTE,09-10HZ DE MÉDIA AMPLITUDE, COM PREDOMÍNIO NAS REGIÕES POSTERIO.
AUSÊNCIA DE ATIVIDADE EPILEPTIFORME.
DURANTE TODO O DECORRER DO EXAME, MESMO COM A ATIVAÇÃO PELA HIPERPNÉIA, NÃO FORAM REGISTRADOS GRAFOELEMENTOS PATOLÓGICOS.
ELETROENCEFALOGRAMA DIGITAL, REALIZADO DURANTE VIGÍLIA, EM CONDIÇÕES TÉCNICAS SATISFATÓRIAS.

Impressão diagnóstica

DENTRO DOS PARÂMETROS NORMAIS.

DR. CESAR ANDROLAGE
Neurologista CRM 7432 MT RQE 4011 MT
CRM: MT 7432

v1.0 Chave:<http://sistema.imaggi.com.br/validar.php?chave=839720683993694937589781547871>



Cod.: 573388	Paciente: Vinicius Teixeira Lacerda de Souza	Sexo: Masculino	Idade: 19 (A)
Atendido em: 04/03/2026	Profissional Solicitante: Dr.(a) Rafael Correa da Costa	Cadastro de Pessoas Físicas: CPF: 06387011124	Convênio: Hismet

PARASITOLÓGICO DE FEZES - EPF

Material: Fezes Coletado em: 04/03/2026 Método: Faust-Hoffmann, Pons e Janer

HELMINTOS: Amostra negativa

PROTOZOÁRIOS: Amostra negativa

Valores de Referência:
Negativo



Assinado Digitalmente


Suzane Naiara dos Santos Duarte
Biomédica
CRBM - 25964

A interpretação de qualquer teste com finalidade diagnóstica ou prognóstica depende de avaliação conjunta dos dados clínicos e da história médica do paciente.

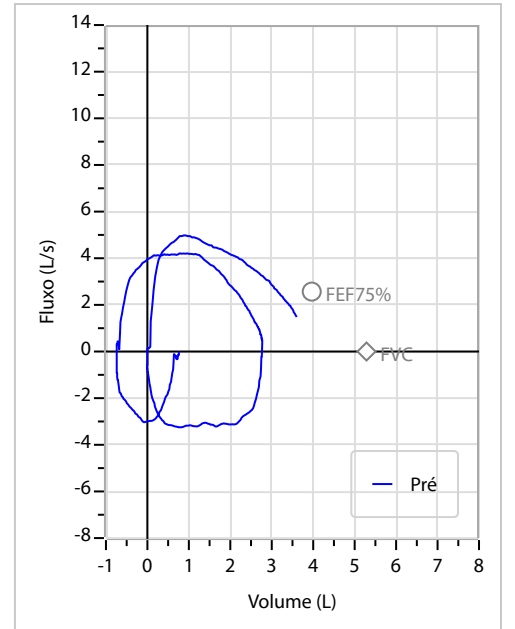
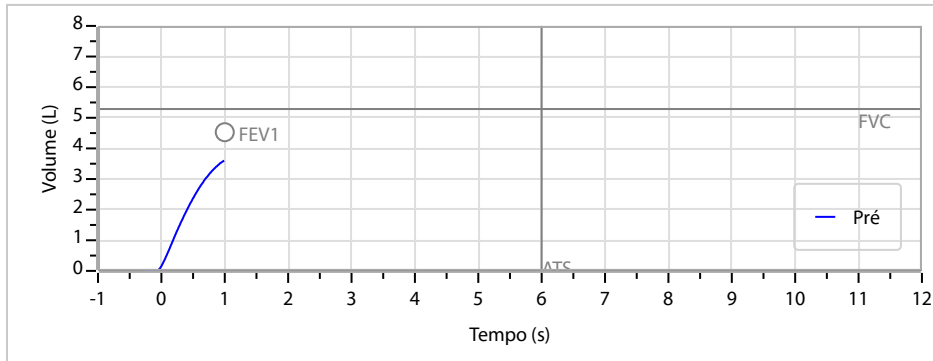
Responsável Técnico: Bruno Bini Napoleão - CRBM 2121

Endereço: Av. General Vale,350, Bandeirantes.
Telefone:65-99295 3662

Nome	VINICIUS TEIXEIRA LACERDA DE SOUZA		ID1	804873	Sexo	Masculino	Idade	19,0	Peso (kg)	58,00	Altura (cm)	182,0
Agrupamento	--	D.O.B.	11/02/2007	--	BMI (kg/m2)	17,5	Fumante	Sim	Anos de Tabag...	5	Cig/Dia	20
Técnico	--	Médico	--	--	Classe 2	--	Etnia	--	Outros/Não Especificado			

CAPACIDADE VITAL FORÇADA	Imprimir Resultado dos testes	Definir previsão	Posição do Teste
	09:35	GLI	SENTADO

	Meas.	Pred	% Pred	z score
FVC	L 3,62	5,29	69	
FEV1	L 3,61	4,53	80	
FEV1/FVC%	% 99,6	86,6	115	
FEV1/Vcmax%	% 99,6	86,6	115	



Interpretação

O indivíduo tem uma relação FEV1/FVC% de 99,6% que está dentro do limite normal e um valor FVC de 3,62 L que está abaixo de LLN. Os resultados do teste indicam uma POSSÍVEL RESTRIÇÃO.

Assinatura: _____

Cod.: 573388	Paciente: Vinicius Teixeira Lacerda de Souza	Sexo: Masculino	Idade: 19 (A)
Atendido em: 04/03/2026	Profissional Solicitante: Dr.(a) Rafael Correa da Costa	Cadastro de Pessoas Físicas: CPF: 06387011124	Convênio: Hismet

GLICOSE EM JEJUM

77 mg/dL

Método: Enzimático Colorimétrico Material: Soro Coletado em: 04/03/2026 Liberado em: 04/03/2026 11:40

Valores de Referência:

70 a 99 mg/dL



Assinado Digitalmente

Dra. Julia Cristina da Silva
Biomédica
CRBM - 24963

A interpretação de qualquer teste com finalidade diagnóstica ou prognóstica depende de avaliação conjunta dos dados clínicos e da história médica do paciente.

Responsável Técnico: Bruno Bini Napoleão - CRBM 2121

Endereço: Av. General Vale,350, Bandeirantes.
Telefone:65-99295 3662

Cod.: 573388	Paciente: Vinicius Teixeira Lacerda de Souza	Sexo: Masculino	Idade: 19 (A)
Atendido em: 04/03/2026	Profissional Solicitante: Dr.(a) Rafael Correa da Costa	Cadastro de Pessoas Físicas: CPF: 06387011124	Convênio: Hismet

HEMOGRAMA

Método: Automação XNL550 Material: PLASMA EDTA Coletado em: 04/03/2026 Liberado em: 04/03/2026 12:25

Eritrograma

		Valores de Referência
Hemácias em milhões/ mm ³:	5,04	4,30 a 5,70/mm ³
Hemoglobina em g/dL.....:	15,7	13,5 a 17,5g/dL
Hematócrito em %.....:	44,0	39,0 a 50,0%
Vol. Glob. Média em fl.....:	87,3	80,0 a 95,0fl
Hem. Glob. Média em pg.....:	31,2	26,0 a 34,0pg
C.H. Glob. Média em g/dL.....:	35,7	31,0 a 36,0g/dL
RDW.....:	12,4	11,0 a 15,0%

Leucograma

Leucócitos.....:	4.980/mm³		3.500 a 10.000/mm ³
Neutrófilos.....:	56,7%	2.824/mm³	50 a 70 2000 a 7000
Blastos.....:	0,0%	0/mm³	0 0
Promielocitos.....:	0,0%	0/mm³	0 0
Mielocitos.....:	0,0%	0/mm³	0 0
Metamielocitos.....:	0,0%	0/mm³	0 0
Bastões.....:	0,0%	0/mm³	0 a 6 0 a 600
Segmentados.....:	56,7%	2.824/mm³	50 a 70 2000 a 7000
Eosinófilos.....:	1,4%	70/mm³	2 a 4 80 a 600
Basófilos.....:	0,8%	40/mm³	0 a 2 0 a 200
Linfócitos típicos.....:	30,9%	1.539/mm³	25 a 35 1000 a 3500
Linfócitos atípicos.....:	0,0%	0/mm³	0 0
Monócitos.....:	10,2%	508/mm³	2 a 10 400 a 1000

Plaquetas

Plaquetas.....:	298.000/mm³	150.000 a 450.000/mm ³
VPM.....:	9,7/fl	6,7 a 10,0fl
Plaquetócrito.....:	0,290%	0,100 a 0,500%
PDW.....:	10,3	15,0 a 17,9%



Assinado Digitalmente



Dra. Julia Cristina da Silva
Biomédica
CRBM - 24963

A interpretação de qualquer teste com finalidade diagnóstica ou prognóstica depende de avaliação conjunta dos dados clínicos e da história médica do paciente.

Responsável Técnico: Bruno Bini Napoleão - CRBM 2121

Endereço: Av. General Vale,350, Bandeirantes.
Telefone:65-99295 3662

Protocolo:2603041100309

Data:04/03/2026

Paciente:VINICIUS TEIXEIRA LACERDA DE SOUZA

Nasc.:11/02/2007 RG :-

CPF:06387011124

Exame :RX COLUNA LOMBO SACRA AP / PERFIL

Resultado

CORPOS VERTEBRAIS VISUALIZADOS COM MORFOLOGIA E TEXTURA HABITUAIS.
APÓFISES ESPINHOSAS, TRANSVERSAS E PEDÍCULOS SEM ANORMALIDADES.
TRANSIÇÃO LOMBOSSACRA DE ASPECTO NORMAL.
ESPAÇOS DISCAIS DENTRO DOS LIMITES DA NORMALIDADE.
AUSÊNCIA DE ASSIMETRIAS EVIDENTES OU ESCOLIOSE DA COLUNA.
LINHA DE PESO PROJETADO ANTERIOR A BASE DO SACRO.



Dr. Leandro M. Colmanetti

Médico Radiologista CRM 5995 MT RQE 4585 MT

v1.0 Chave:<http://sistema.imaggi.com.br/validar.php?chave=891048196648930026858446475839>



Protocolo:2603041103199

Data:04/03/2026

Paciente:VINICIUS TEIXEIRA LACERDA DE SOUZA


Nasc.:11/02/2007 RG :-

CPF:06387011124

Exame :RX TORAX PA / PERFIL

Resultado

OSSOS COM MORFOLOGIA E TEXTURA NORMAIS.
MEDIASTINO CENTRADO E SEM MASSAS VISÍVEIS NA SUA TOPOGRAFIA.
HILOS E TRAMA VASCULAR PULMONAR DE ASPECTO HABITUAL.
CAMPOS PLEUROPULMONARES COM TRANSPARÊNCIA SATISFATÓRIA.
CÚPULAS DIAFRAGMÁTICAS DE CONTORNOS NÍTIDOS E SEIOS COSTOFRÊNICOS LIVRES.
ÁREA CARDÍACA NOS LIMITES DA NORMALIDADE.



Dr. Leandro M. Colmanetti

Médico Radiologista CRM 5995 MT RQE 4585 MT

v1.0 Chave:<http://sistema.imaggi.com.br/validar.php?chave=073185867716265788098522299987>



Cod.: 573388	Paciente: Vinicius Teixeira Lacerda de Souza	Sexo: Masculino	Idade: 19 (A)
Atendido em: 04/03/2026	Profissional Solicitante: Dr.(a) Rafael Correa da Costa	Cadastro de Pessoas Físicas: CPF: 06387011124	Convênio: Hismet

VDRL

Não Reagente

Método: Flocculação Material: Soro Coletado em: 04/03/2026 Liberado em: 04/03/2026 13:19

Valores de Referência:
Não Reagente



Assinado Digitalmente

Suzane Naiara dos Santos Duarte
Biomédica
CRBM - 25964

A interpretação de qualquer teste com finalidade diagnóstica ou prognóstica depende de avaliação conjunta dos dados clínicos e da história médica do paciente.

Responsável Técnico: Bruno Bini Napoleão - CRBM 2121

Endereço: Av. General Vale,350, Bandeirantes.
Telefone:65-99295 3662