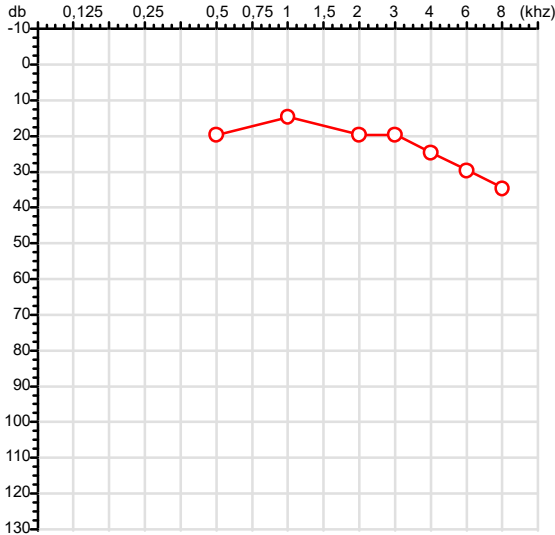


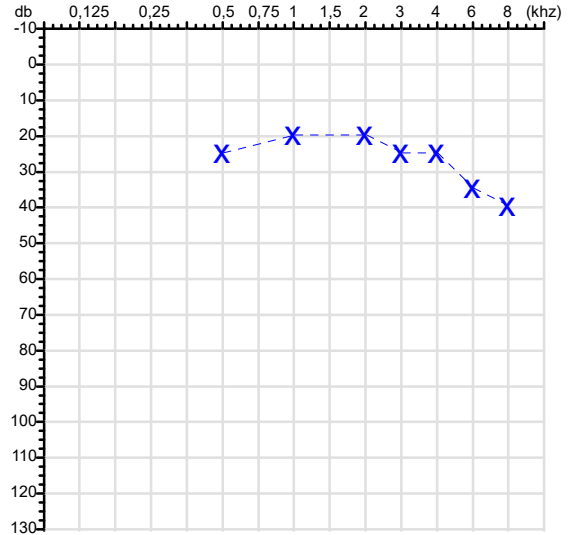
CPF :345.932.411-20	Paciente :Joao Antonio Goncalves	RG :/
CNPJ : 14.940.563/0001-74	Razão :ENGEGLOBAL CONSTRUÇOES LTDA	
Nascimento :16/11/1964	Idade : 61 anos	
Motivo :Retorno ao Trabalho	Setor :OBRA	
Reposuo :14h	Função :SERVENTE DE OBRAS	
Data do Exame : 04/03/2026		

**Orelha Direita**



**Audiometria**

**Orelha Esquerda**



**Aérea**

Khz	0,25	0,5	1	2	3	4	6	8
OD db	NDG	20	15	20	20	25	30	35

Khz	0,25	0,5	1	2	3	4	6	8
OE db	NDG	25	20	20	25	25	35	40

**Ossea**

Khz	0,25	0,5	1	2	3	4	6
OD db	NDG	NDG	NDG	NDG	NDG	NDG	NDG

Khz	0,25	0,5	1	2	3	4	6
OE db	NDG	NDG	NDG	NDG	NDG	NDG	NDG

**Médias Tritonais**

Khz	0,5	1	2	=	3	4	6	=
OD db	20	15	20	18	20	25	30	25

Khz	0,5	1	2	=	3	4	6	=
OE db	25	20	20	22	25	25	35	28

**Laudo Clínico OD**

Alteração auditiva com configuração descendente leve

**Laudo Clínico OE**

Alteração auditiva com configuração descendente leve

Classificações: tipo de perda auditiva (Silman e Silvermam - 1997), grau de perda auditiva média 500khz, 1000khz e 2000khz (Lloyd e Kaplan - 1978) e configuração audiométrica (Silman e Silverman - 1997 - adaptada de Carhart, 1945 e Lloyd e Kaplan, 1978)

Classificações: tipo de perda auditiva (Silman e Silvermam - 1997), grau de perda auditiva média 500khz, 1000khz e 2000khz (Lloyd e Kaplan - 1978) e configuração audiométrica (Silman e Silverman - 1997 - adaptada de Carhart, 1945 e Lloyd e Kaplan, 1978)

*Emanuel Sempio*  
 Fonoaudiólogo  
 Audiologia Clínica e Ocupacional  
 CRFa/ 5-5297-8

Emanuel Sempio  
 Fonoaudiólogo  
 CRFa 5 - 5297 - 8  
 Assinatura eletrônica :728385F9F835FB7CD16BA98011EFD1A1  
 Para validar a assinatura : <https://sistema.hismet.com.br/validacao.php>

*Joao Antonio Goncalves*

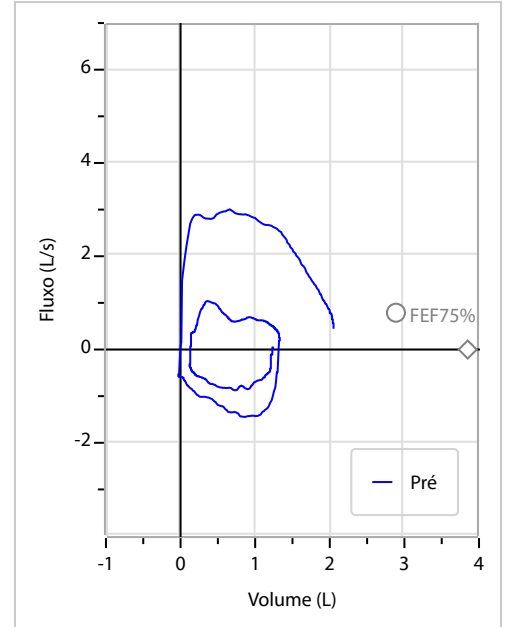
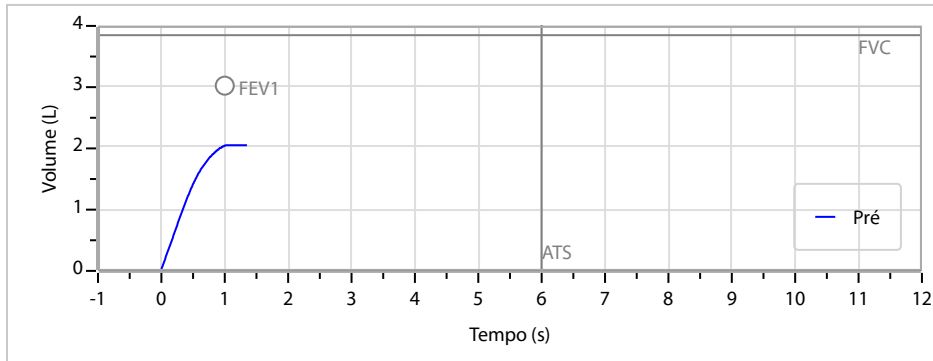
\*\* Assinado por biometria \*\*

Modelo do Audiometro :AVS500 - VIBRASOM  
 Última Aferição :12/08/2025

Nome	JOAO ANTONIO GONCALVES		ID1	804913	Sexo	Masculino	Idade	61,2	Peso (kg)	78,00	Altura (cm)	171,0	
Agrupamento	--	D.O.B.	16/11/1964	ID2	--	BMI (kg/m2)	26,7	Fumante	Não	Anos de Tabag...	--	Cig/Dia	--
Técnico	--	Médico			Classe 2			Etnia	Outros/Não Especificado				

<b>CAPACIDADE VITAL FORÇADA</b>	Imprimir Resultado dos testes	Definir previsão	Posição do Teste
	08:45	GLI	SENTADO

	Meas.	Pred	% Pred	z score	
FVC	L	<b>2,09</b>	3,85	54	
FEV1	L	<b>2,07</b>	3,02	68	
FEV1/FVC%	%	<b>99,2</b>	78,6	126	
FEV1/Vcmax%	%	<b>99,2</b>	78,6	126	



**Interpretação**

O indivíduo tem uma relação FEV1/FVC% de 99,2% que está dentro do limite normal e um valor FVC de 2,09 L que está abaixo de LLN. Os resultados do teste indicam uma POSSÍVEL RESTRIÇÃO

Assinatura: \_\_\_\_\_

Protocolo:2603041020259

Data:04/03/2026

Paciente:JOAO ANTONIO GONCALVES

Nasc.:16/11/1964 RG :-

CPF:34593241120

Exame :RX COLUNA LOMBO SACRA AP / PERFIL

### Resultado

CORPOS VERTEBRAIS VISUALIZADOS COM MORFOLOGIA E TEXTURA HABITUAIS.  
APÓFISES ESPINHOSAS, TRANSVERSAS E PEDÍCULOS SEM ANORMALIDADES.  
TRANSIÇÃO LOMBOSSACRA DE ASPECTO NORMAL.  
AUSÊNCIA DE ASSIMETRIAS EVIDENTES OU ESCOLIOSE DA COLUNA.  
OSTEOFITOS MARGINAIS INCIPIENTES EM CORPOS VERTEBRAIS.  
LINHA DE PESO PROJETADO ANTERIOR A BASE DO SACRO.  
REDUÇÃO DO ESPAÇO DISCAL NO NÍVEL L4-L5, COM OSTEOFITOS MARGINAIS ADJACENTES.  
DEMAIS ESPAÇOS DISCAIS DENTRO DOS LIMITES DA NORMALIDADE.



---

Dr. Leandro M. Colmanetti

Médico Radiologista CRM 5995 MT RQE 4585 MT

v1.0 Chave:<http://sistema.imaggi.com.br/validar.php?chave=057197082254257836186481668364>

