



## ATESTADO DE SAÚDE OCUPACIONAL N.º 804942

Médico do Trabalho Coordenador do PCMSO- Dr. Rafael Corrêa da Costa - CRM N.º CRM-MT 8885 RQE 6179 MT

**CNPJ : 43.201.006/0001-30 Fantasia : CAF ENGENHARIA - MAQUINAS E EQUIPAMENTOS**  
**Razão Social : CAF ENGENHARIA - MAQUINAS E EQUIPAMENTOS LTDA**  
**Endereço : AVENIDA FERNANDO CORREA DA COSTA N.º 6520 Complemento :**  
**Cidade / UF : CUIABÁ/MT CEP : 78.080-535**

### Funcionário

**Nome :** Gilmar Alexandre Vital da Silva **Setor:** PRODUCAO  
**CPF :** 076.563.121-02 **Cargo:** SOLDADOR  
**RG :** / **Nascimento:** 03/10/2000

### Em cumprimento às portarias N.ºS 3214/78,3164/82,12/83, 24/94 E 08/96 NR7 do Ministério do Trabalho e emprego para fins de exame:

Admissional

### Riscos

Cód eSocial	Risco	Agente	Cód eSocial	Risco	Agente
02.01.014	FISICO	CALOR		QUIMICO	FUMOS METALICOS
---	ERGONÓMICO	POSTURA DE PÉ POR LONGOS PERÍODOS, LEVANTAMENTO E TRANSPORTE MANUAL DE CARGAS, POSTURAL		FISICO	RADIAÇÃO NÃO IONIZANTES
02.01.001	FISICO	RUÍDO		MECANICO/ACIDENTES	SUPERFÍCIES E/OU MATERIAIS AQUECIDOS EXPOSTOS, OBJETOS CORTANTES E/OU PERFURCORTANTES, PARTICULAS PROJETADAS, QUEDA DE OBJETOS/MATERIAIS, ESPAÇO CONFINADO, ATIVIDADES ACIMA DE DOIS METROS DE ALTURA

### Exames

Cód. eSocial	Data	Descrição	Cód. eSocial	Data	Descrição
296	04/03/2026	ACUIDADE VISUAL	295	04/03/2026	EXAME CLINICO
281	04/03/2026	AUDIOMETRIA TONAL	658	04/03/2026	GLICEMIA DE JEJUM
530	04/03/2026	ECG - ELETROCARDIOGRAMA	693	04/03/2026	HEMOGRAMA COM CONTAGEM DE PLAQUETAS
536	04/03/2026	EEG - ELETROENCEFALOGRAMA	1075	04/03/2026	RX COLUNA LOMBO SACRA AP/PERFIL
1057	04/03/2026	ESPIROMETRIA	300	04/03/2026	TESTE PSICOLOGICO (ESPACO CONFINADO)

### Parecer

Apto

Observações: NR-35 Apto para trabalho em altura, NR-33 - Apto para trabalho espaço confinado



*Gilmar Alexandre Vital da Silva*

**\*\* Assinado por biometria \*\***

4 de março de 2026

**Dr. João Batista de Almeida**  
Médico  
CRM-MT 15709

Dr. João Batista de Almeida Junior  
CRM-MT 15709  
NIS 269.85078.64-6

Autenticação Assintatura :15121c6ca0917858889c3bf64a25c43c  
Para validar a assinatura : <https://sistema.hismet.com.br/validacao.php>



## ATESTADO DE ACUIDADE VISUAL

CNPJ : 43201006000130 Fantasia : CAF ENGENHARIA - MAQUINAS E EQUIPAMENTOS  
Razão Social : CAF ENGENHARIA - MAQUINAS E EQUIPAMENTOS LTDA  
Endereço : AVENIDA FERNANDO CORREA DA N.º 6520 Complemento :  
Cidade / UF : CUIABÁ / MT CEP : 78080535

### Funcionário

Nome : Gilmar Alexandre Vital da Silva Setor: PRODUCAO  
CPF : 07656312102 Cargo: SOLDADOR  
RG : / Nascimento: 03/10/2000

### Ficha de Acuidade Visual

#### Longe

Método de avaliação : Escala Optométrica de Snellen

##### SEM CORREÇÃO

OD: 20/10

OE: 20/10

##### COM CORREÇÃO

OD: /

OE: /

#### Perto

Método de avaliação : Tabela de Jaeger

CORREÇÃO : NÃO

RESULTADO OLHO DIREITO : J1

RESULTADO OLHO ESQUERDO : J1

#### Teste Cromático

Visão Cromatica: NORMAL

Usa lente/óculos: Não

Resultado: NORMAL

Cuiabá 4 de março de 2026

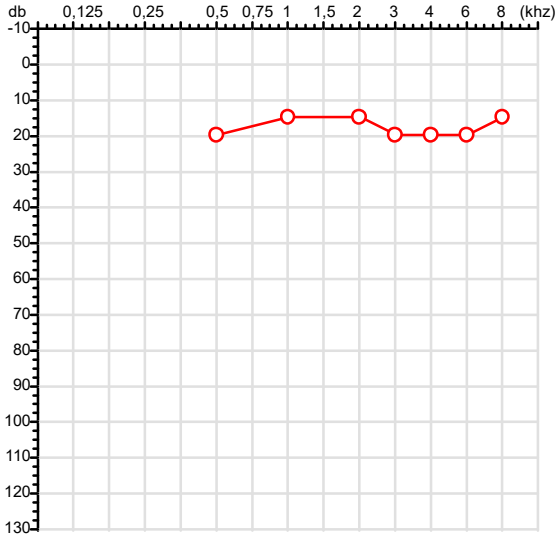
Dr. João Batista de Almeida  
Médico  
CRM-MT 15709

Dr. João Batista de Almeida Junior  
CRM-MT 15709  
NIS 269.85078.64-6

Autenticação Assinatura :2A3E599FD76ACE3C3AA2869EECCADC25  
Para validar a assinatura : <https://sistema.hismet.com.br/validacao.php>

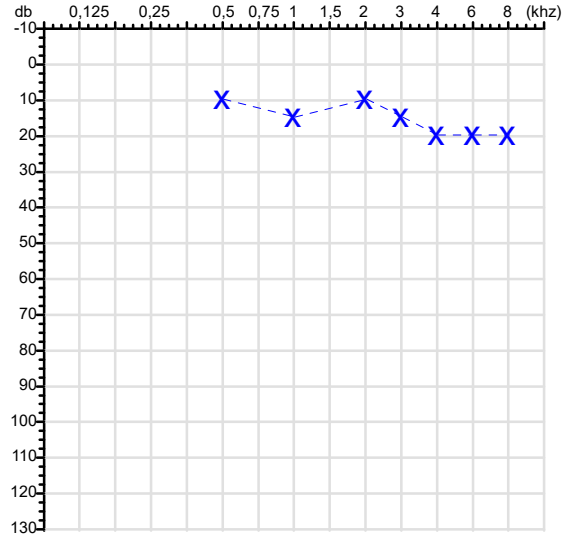
CPF :076.563.121-02 Paciente :Gilmar Alexandre Vital da Silva RG :/  
 CNPJ :43.201.006/0001-30 Razão :CAF ENGENHARIA - MAQUINAS E EQUIPAMENTOS LTDA  
 Nascimento :03/10/2000 Idade : 25 anos  
 Motivo :Admissional Setor :PRODUCAO  
 Repouso :14h Função :SOLDADOR  
 Data do Exame : 04/03/2026

**Orelha Direita**



**Audiometria**

**Orelha Esquerda**



**Aérea**

Khz	0,25	0,5	1	2	3	4	6	8
OD db	NDG	20	15	15	20	20	20	15

Khz	0,25	0,5	1	2	3	4	6	8
OE db	NDG	10	15	10	15	20	20	20

**Ossea**

Khz	0,25	0,5	1	2	3	4	6
OD db	NDG	NDG	NDG	NDG	NDG	NDG	NDG

Khz	0,25	0,5	1	2	3	4	6
OE db	NDG	NDG	NDG	NDG	NDG	NDG	NDG

**Médias Tritonais**

Khz	0,5	1	2	=	3	4	6	=
OD db	20	15	15	17	20	20	20	20

Khz	0,5	1	2	=	3	4	6	=
OE db	10	15	10	12	15	20	20	18

**Laudo Clínico OD**

Audição normal

**Laudo Clínico OE**

Audição normal

Classificações: tipo de perda auditiva (Silman e Silvermam - 1997), grau de perda auditiva média 500khz, 1000khz e 2000khz (Lloyd e Kaplan - 1978) e configuração audiométrica (Silman e Silverman - 1997 - adaptada de Carhart, 1945 e Lloyd e Kaplan, 1978)

Classificações: tipo de perda auditiva (Silman e Silvermam - 1997), grau de perda auditiva média 500khz, 1000khz e 2000khz (Lloyd e Kaplan - 1978) e configuração audiométrica (Silman e Silverman - 1997 - adaptada de Carhart, 1945 e Lloyd e Kaplan, 1978)

*Emanuel Sempio*  
 Fonoaudiólogo  
 Audiologia Clínica e Ocupacional  
 CRFa 5-5297-8

Emanuel Sempio  
 Fonoaudiólogo  
 CRFa 5 - 5297 - 8

Assinatura eletrônica :9EAF5B8C6E497F1E430E830699BB9E3F  
 Para validar a assinatura : <https://sistema.hismet.com.br/validacao.php>

*Gilmar Alexandre Vital da Silva*  
**\*\* Assinado por biometria \*\***

Modelo do Audiometro :AVS500 - VIBRASOM  
 Última Aferição :12/08/2025

Protocolo:26030410404732

Data:04/03/2026

Paciente:GILMAR ALEXANDRE VITAL DA SILVA

Nasc.:03/10/2000 RG :-

CPF:07656312102

Exame :ELETROCARDIOGRAMA ECG

### Resultado

FC = 67BPM (VARIA DE DE 50 A 100BPM, DE ACORDO COM AS ÚLTIMAS DIRETRIZES DE ECG DA SBC).

P-R = 0,12S (NORMAL = 0,10 A 0,20S), P SINUSAL (ONDA P SINUSAL SE POSITIVA E, D1, D2, D3, AVF).

QRS = 0,08S (NORMAL = 0,07 A 0,11S) OBS: Q PATOLÓGICA SE AMPLITUDE FOR PELO MENOS 25% DA ONDA R.

QTC = 0,37S (NORMAL = 0,34 A 0,45S P/ HOMENS A 0,47S P/ MULHERES).

RITMO SINUSAL.

SÂQRS = +90° (NORMAL = 0 A 90°, ALGUNS AUTORES CONSIDERAM NORMAL = -30 A +110°).

Impressão diagnóstica

DENTRO DOS PARÂMETROS NORMAIS.

DRA. JAMILA LEITE XAVIER

Cardiologista CRM MT 6422 RQE 4016 MT

*Dr.ª Jamila L. Xavier*

v1.0 Chave:<http://sistema.imaggi.com.br/validar.php?chave=9522096338950776437879123640429>

CRM-MT 6422

AV. GENERAL MELLO, 227 - POÇÃO - CEP 78015-300 - CUIABÁ - MT

FONE: (65) 3055-2051 - [IMAGGI@IMAGGI.COM.BR](mailto:IMAGGI@IMAGGI.COM.BR)



Protocolo:26030411012232

Data:04/03/2026

Paciente:GILMAR ALEXANDRE VITAL DA SILVA

Nasc.:03/10/2000 RG :-

CPF:07656312102

Exame :ELETROENCEFALOGRAMA CLINICO

### Resultado

A ATIVIDADE ELÉTRICA CEREBRAL DE REPOUSO MOSTROU-SE SIMÉTRICA ENTRE ÁREAS HOMÓLOGAS, ORGANIZADA, CONSTITUÍDA POR UM RITMO ALFA DOMINANTE,09-10HZ DE MÉDIA AMPLITUDE, COM PREDOMÍNIO NAS REGIÕES POSTERIO.

AUSÊNCIA DE ATIVIDADE EPILEPTIFORME.

DURANTE TODO O DECORRER DO EXAME, MESMO COM A ATIVAÇÃO PELA HIPERPNÉIA, NÃO FORAM REGISTRADOS GRAFOELEMENTOS PATOLÓGICOS.

ELETROENCEFALOGRAMA DIGITAL, REALIZADO DURANTE VIGÍLIA, EM CONDIÇÕES TÉCNICAS SATISFATÓRIAS.

Impressão diagnóstica

DENTRO DOS PARÂMETROS NORMAIS.

---

DR. CESAR ANDROLAGE  
Neurologista CRM 7432 MT RQE 4011 MT  
CRM: MT 7432

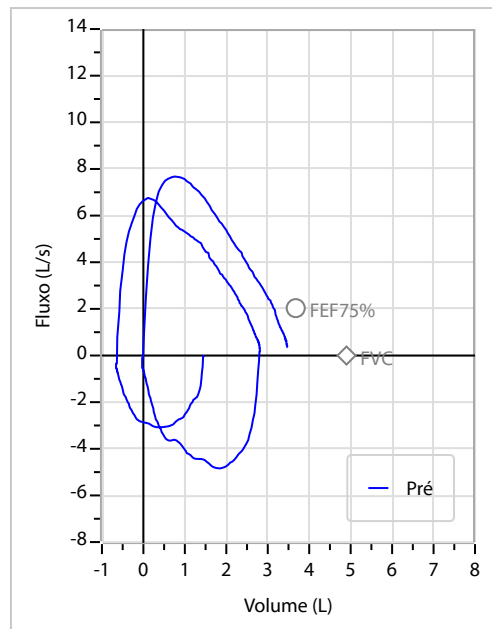
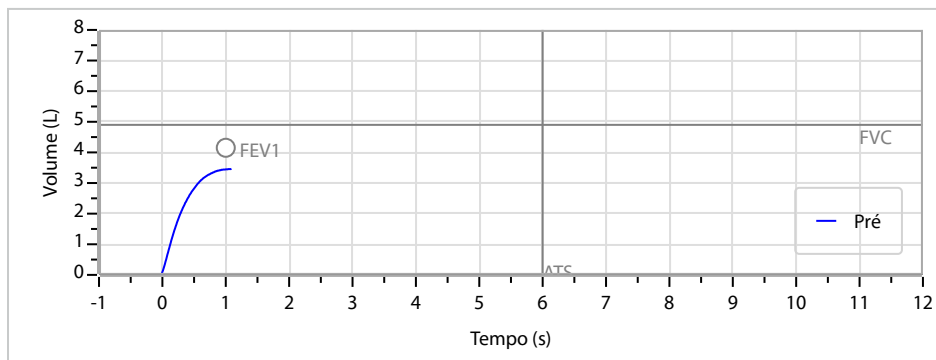
v1.0 Chave:<http://sistema.imaggi.com.br/validar.php?chave=562610975572608694742357109504>



Nome	GILMAR ALEXANDRE VITAL DA SILVA		ID1	804942	Sexo	Masculino	Idade	25,4	Peso (kg)	60,00	Altura (cm)	175,0
Agrupamento	--	D.O.B.	03/10/2000	--	BMI (kg/m2)	19,6	Fumante	Sim	Anos de Tabag...	5	Cig/Dia	20
Técnico	--	Médico	--	--	Classe 2	--	Etnia	--	Outros/Não Especificado			

<b>CAPACIDADE VITAL FORÇADA</b>	Imprimir Resultado dos testes	Definir previsão	Posição do Teste
	10:25	GLI	SENTADO

	Meas.	Pred	% Pred	z score
FVC	L 3,52	4,90	72	
FEV1	L 3,50	4,15	84	
FEV1/FVC%	% 99,3	85,1	117	
FEV1/Vcmax%	% 99,3	85,1	117	



**Interpretação**

O indivíduo tem uma relação FEV1/FVC% de 99,3% que está dentro do limite normal e um valor FVC de 3,52 L que está abaixo de LLN. Os resultados do teste indicam uma POSSÍVEL RESTRIÇÃO.

Assinatura: \_\_\_\_\_

**Dr. João Batista de Almeida**  
 Médico  
 CRM-MT 15709



## ATESTADO DE SAÚDE OCUPACIONAL N.º 804942

Médico do Trabalho Coordenador do PCMSO - Dr. Rafael Corrêa da Costa - CRM N.º CRM-MT 8885 RQE 6179 MT

**CNPJ : 43.201.006/0001-30 Fantasia : CAF ENGENHARIA - MAQUINAS E EQUIPAMENTOS**  
**Razão Social : CAF ENGENHARIA - MAQUINAS E EQUIPAMENTOS LTDA**  
**Endereço : AVENIDA FERNANDO CORREA DA COSTA N.º 6520 Complemento :**  
**Cidade / UF : CUIABÁ/MT CEP : 78.080-535**

### Funcionário

**Nome :** Gilmar Alexandre Vital da Silva **Setor:** PRODUCAO  
**CPF :** 076.563.121-02 **Cargo:** SOLDADOR  
**RG :** / **Nascimento:** 03/10/2000

### Em cumprimento às portarias N.ºS 3214/78,3164/82,12/83, 24/94 E 08/96 NR7 do Ministério do Trabalho e emprego para fins de exame:

Admissional

### Riscos

Cód eSocial	Risco	Agente	Cód eSocial	Risco	Agente
02.01.014	FISICO	CALOR		QUIMICO	FUMOS METALICOS
---	ERGONÓMICO	POSTURA DE PÉ POR LONGOS PERIODOS, LEVANTAMENTO E TRANSPORTE MANUAL DE CARGAS, POSTURAL		FISICO	RADIAÇÃO NÃO IONIZANTES
02.01.001	FISICO	RUÍDO		MECANICO/ACIDENTES	SUPERFÍCIES E/OU MATERIAIS AQUECIDOS EXPOSTOS, OBJETOS CORTANTES E/OU PERFURCORTANTES, PARTICULAS PROJETADAS, QUEDA DE OBJETOS/MATERIAIS, ESPAÇO CONFINADO, ATIVIDADES ACIMA DE DOIS METROS DE ALTURA

### Exames

Cód. eSocial	Data	Descrição	Cód. eSocial	Data	Descrição
296	04/03/2026	ACUIDADE VISUAL	295	04/03/2026	EXAME CLINICO
281	04/03/2026	AUDIOMETRIA TONAL	658	04/03/2026	GLICEMIA DE JEJUM
530	04/03/2026	ECG - ELETROCARDIOGRAMA	693	04/03/2026	HEMOGRAMA COM CONTAGEM DE PLAQUETAS
536	04/03/2026	EEG - ELETROENCEFALOGRAMA	1075	04/03/2026	RX COLUNA LOMBO SACRA AP/PERFIL
1057	04/03/2026	ESPIROMETRIA	300	04/03/2026	TESTE PSICOLOGICO (ESPAÇO CONFINADO)

### Parecer

Apto

Observações: NR-35 Apto para trabalho em altura, NR-33 - Apto para trabalho espaço confinado

Cuiabá-MT 4 de março de 2026



*Gilmar Alexandre Vital da Silva*

**\*\* Assinado por biometria \*\***

Dr. João Batista de Almeida Junior  
CRM-MT 15709  
NIS 269.85078.64-6



**ITI**  
Instituto Nacional de  
Tecnologia da Informação

Como validar o documento pelo ITI:  
Leia o qr-code e siga as instruções na página que sera aberta.

URL para validação e download do documento:  
<https://sismed.villesistemas.com.br/copyurl.php?exame=804942>



Cod.: 573426	Paciente: <b>Gilmar Alexandre Vital da Silva</b>	Sexo: Masculino	Idade: 25 (A)
Atendido em: 04/03/2026	Profissional Solicitante: Dr.(a) Rafael Correa da Costa	Cadastro de Pessoas Físicas: CPF: 07656312102	Convênio: Hismet

## GLICOSE EM JEJUM

**75 mg/dL**

Método: Enzimático Colorimétrico Material: Soro Coletado em: 04/03/2026 Liberado em: 04/03/2026 13:42

Valores de Referência:

70 a 99 mg/dL



Assinado Digitalmente

Dra. Julia Cristina da Silva  
Biomédica  
**CRBM - 24963**

A interpretação de qualquer teste com finalidade diagnóstica ou prognóstica depende de avaliação conjunta dos dados clínicos e da história médica do paciente.

Responsável Técnico: Bruno Bini Napoleão - CRBM 2121

Endereço: Av. General Vale,350, Bandeirantes.  
Telefone:65-99295 3662

Cod.: 573426	Paciente: <b>Gilmar Alexandre Vital da Silva</b>	Sexo: Masculino	Idade: 25 (A)
Atendido em: 04/03/2026	Profissional Solicitante: Dr.(a) Rafael Correa da Costa	Cadastro de Pessoas Físicas: CPF: 07656312102	Convênio: Hismet

## HEMOGRAMA

Método: Automação XNL550 Material: PLASMA EDTA Coletado em: 04/03/2026 Liberado em: 04/03/2026 13:38

### Eritrograma

Valores de Referência

Hemácias em milhões/ mm <sup>3</sup> .....:	<b>4,22</b>	4,30 a 5,70/mm <sup>3</sup>
Hemoglobina em g/dL.....:	<b>13,1</b>	13,5 a 17,5g/dL
Hematócrito em %.....:	<b>35,8</b>	39,0 a 50,0%
Vol. Glob. Média em fl.....:	<b>84,8</b>	80,0 a 95,0fl
Hem. Glob. Média em pg.....:	<b>31,0</b>	26,0 a 34,0pg
C.H. Glob. Média em g/dL.....:	<b>36,6</b>	31,0 a 36,0g/dL
RDW.....:	<b>11,9</b>	11,0 a 15,0%

### Leucograma

Leucócitos.....:	<b>3.540/mm<sup>3</sup></b>	3.500 a 10.000/mm <sup>3</sup>
Neutrófilos.....:	<b>44,2%</b>	<b>1.565/mm<sup>3</sup></b> 50 a 70 2000 a 7000
Blastos.....:	<b>0,0%</b>	<b>0/mm<sup>3</sup></b> 0 0
Promielocitos.....:	<b>0,0%</b>	<b>0/mm<sup>3</sup></b> 0 0
Mielocitos.....:	<b>0,0%</b>	<b>0/mm<sup>3</sup></b> 0 0
Metamielocitos.....:	<b>0,0%</b>	<b>0/mm<sup>3</sup></b> 0 0
Bastões.....:	<b>0,0%</b>	<b>0/mm<sup>3</sup></b> 0 a 6 0 a 600
Segmentados.....:	<b>44,2%</b>	<b>1.565/mm<sup>3</sup></b> 50 a 70 2000 a 7000
Eosinófilos.....:	<b>1,1%</b>	<b>39/mm<sup>3</sup></b> 2 a 4 80 a 600
Basófilos.....:	<b>0,8%</b>	<b>28/mm<sup>3</sup></b> 0 a 2 0 a 200
Linfócitos típicos.....:	<b>39,5%</b>	<b>1.398/mm<sup>3</sup></b> 25 a 35 1000 a 3500
Linfócitos atípicos.....:	<b>0,0%</b>	<b>0/mm<sup>3</sup></b> 0 0
Monócitos.....:	<b>14,4%</b>	<b>510/mm<sup>3</sup></b> 2 a 10 400 a 1000

### Plaquetas

Plaquetas.....:	<b>259.000/mm<sup>3</sup></b>	150.000 a 450.000/mm <sup>3</sup>
VPM.....:	<b>10,0/fl</b>	6,7 a 10,0fl
Plaquetócrito.....:	<b>0,260%</b>	0,100 a 0,500%
PDW.....:	<b>10,7</b>	15,0 a 17,9%



Assinado Digitalmente



Dra. Julia Cristina da Silva  
Biomédica  
CRBM - 24963

A interpretação de qualquer teste com finalidade diagnóstica ou prognóstica depende de avaliação conjunta dos dados clínicos e da história médica do paciente.

Responsável Técnico: Bruno Bini Napoleão - CRBM 2121

Endereço: Av. General Vale,350, Bandeirantes.  
Telefone:65-99295 3662

Protocolo:2603041147409

Data:04/03/2026

Paciente:GILMAR ALEXANDRE VITAL DA SILVA

Nasc.:03/10/2000 RG :-

CPF:07656312102

Exame :RX COLUNA LOMBO SACRA AP / PERFIL

### Resultado

CORPOS VERTEBRAIS VISUALIZADOS COM MORFOLOGIA E TEXTURA HABITUAIS.  
APÓFISES ESPINHOSAS, TRANSVERSAS E PEDÍCULOS SEM ANORMALIDADES.  
TRANSIÇÃO LOMBOSSACRA DE ASPECTO NORMAL.  
ESPAÇOS DISCAIS DENTRO DOS LIMITES DA NORMALIDADE.  
AUSÊNCIA DE ASSIMETRIAS EVIDENTES OU ESCOLIOSE DA COLUNA.  
LINHA DE PESO PROJETADO ANTERIOR A BASE DO SACRO.



---

Dr. Leandro M. Colmanetti

Médico Radiologista CRM 5995 MT RQE 4585 MT

v1.0 Chave:<http://sistema.imaggi.com.br/validar.php?chave=485428843745033770695132858222>





**ATENDIMENTO CLÍNICO  
EXAME N.º 804942**

**Paciente**

Nome : GILMAR ALEXANDRE VITAL DA SILVA

CPF : 07656312102

Cargo : SOLDADOR

RG : /

Nascimento : 03/10/2000

**AVALIAÇÃO PSICOLÓGICA**

**I.DESCRICÃO DE DEMANDA**

A presente avaliação teve por objetivo cumprir o regimento do processo seletivo com uso de uma entrevista, um teste psicométrico e o questionário SRQ 20. \_\_\_\_\_

**II.PROCEDIMENTO**

Para atender a demanda proposta foi realizada a aplicação do teste AC, que é considerado um teste que avalia a atenção concentrada e o formulário SRQ 20, sendo um instrumento de rastreamento psiquiátrico composto por vinte itens. \_\_\_\_\_

**III.ANÁLISE**

No geral obteve-se um resultado bom, obtendo percentil 80, o que representa um processo atencional médio superior, perante os sujeitos de sua mesma faixa etária e população. No questionário de rastreamento de transtornos mentais, o sujeito relatou não apresentar sintomas. Com estado mental aparentemente conservado. \_\_\_\_\_

**IV.CONCLUSÃO**

Em relação aos dados apresentados e analisados, mais as observações, há indícios de que o sujeito tem condições de exercer sua função em espaço confinado e/ou altura. \_\_\_\_\_

**V. PRAZO DE VALIDADE DA AVALIAÇÃO**

Considerando que a personalidade é dinâmica e multideterminada, esta avaliação será válida para o presente momento.

Cuiabá-MT, 04 de março de 2026



Como validar o documento pelo ITI:  
Leia o qr-code e siga as instruções na página que será aberta.

