



ATESTADO DE SAÚDE OCUPACIONAL N.º 805256

Médico do Trabalho Coordenador do PCMSO- DR. ANDRE CORREA DA COSTA - CRM N.º CRM-MT 6355 RQE 3516 MT

CNPJ : 24.053.106/0001-11

Fantasia : PACTUS TRANSPORTES

Razão Social : PACTUS TRANSPORTES LTDA

Endereço : AV HISTORIADOR RUBENS DE MENDONCA N.º 1894

Complemento : EDIF EMPRESARIAL MARUANA SALA
1705 A 1708
CEP : 78.050-000

Cidade / UF : CUIABÁ/MT

Funcionário

Nome : Celso Junior Gomes

Setor: FROTA DE CAMINHÕES

CPF : 047.605.946-12

Cargo: MOTORISTA RODOTREM

RG : /

Nascimento: 03/07/1976

Em cumprimento às portarias N.ºS 3214/78,3164/82,12/83, 24/94 E 08/96 NR7 do Ministério do Trabalho e emprego para fins de exame:

Admissional

Riscos

Cód eSocial	Risco	Agente	Cód eSocial	Risco	Agente
---	MECANICO/ACIDENTES	ACIDENTE DE TRANSITO, TRABALHO PRÓXIMO A COMBUSTÍVEIS, ATIVIDADES ACIMA DE DOIS METROS DE ALTURA, QUEDA DO MESMO NÍVEL E DIFERENTES NÍVEIS, VIOLÊNCIA NO TRANSITO		ERGONÔMICO	POSTURA SENTADA POR LONGOS PERÍODOS
---	FISICO	RADIAÇÃO NÃO IONIZANTES	02.01.001	FISICO	RUÍDO
02.01.004	FISICO	VIBRAÇÃO DE CORPO INTEIRO - VDVR			---

Exames

Cód. eSocial	Data	Descrição	Cód. eSocial	Data	Descrição
296	05/03/2026	ACUIDADE VISUAL	295	05/03/2026	EXAME CLINICO
281	05/03/2026	AUDIOMETRIA TONAL	658	05/03/2026	GLICEMIA DE JEJUM
530	05/03/2026	ECG - ELETROCARDIOGRAMA	693	05/03/2026	HEMOGRAMA COM CONTAGEM DE PLAQUETAS
536	05/03/2026	EEG - ELETROENCEFALOGRAMA	1075	05/03/2026	RX COLUNA LOMBO SACRA AP/PERFIL

Parecer

Apto

Observações: NR-35 Apto para trabalho em altura



Celso Junior Gomes

**** Assinado por biometria ****

5 de março de 2026

Dr Rafael Correa da Costa

Médico - CRM/MT 8885

Clínica Médica - RQE 6747

Médico do Trabalho - RQE 6179

Hismet - Medicina do Trabalho - 65-3321 7051

Dr. Rafael Corrêa da Costa

CRM-MT 8885 RQE 6179

NIS 267.88034.91-3

Autenticação Assintatura :7b48b4802fd1e18a3dc4bdc2061439b7

Para validar a assinatura : <https://sistema.hismet.com.br/validacao.php>



ATESTADO DE ACUIDADE VISUAL

CNPJ : 24053106000111 Fantasia : PACTUS TRANSPORTES
Razão Social : PACTUS TRANSPORTES LTDA
Endereço : AV HISTORIADOR RUBENS DE MENDONÇA N.º 1894 Complemento : EDIF EMPRESARIAL MARUANA SALA
Cidade / UF : CUIABÁ / MT CEP : 78050000 1705 A 1708

Funcionário

Nome : Celso Junior Gomes Setor: FROTA DE CAMINHÕES
CPF : 04760594612 Cargo: MOTORISTA RODOTREM
RG : / Nascimento: 03/07/1976

Ficha de Acuidade Visual

Longe

Método de avaliação : Escala Optométrica de Snellen

SEM CORREÇÃO

OD: 20/30

OE: 20/30

COM CORREÇÃO

OD: 20/10

OE: 20/10

Perto

Método de avaliação : Tabela de Jaeger

CORREÇÃO : NÃO

RESULTADO OLHO DIREITO : J1

RESULTADO OLHO ESQUERDO : J1

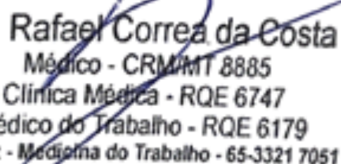
Teste Cromático

Visão Cromatica: NORMAL

Usa lente/óculos: Sim

Resultado: NORMAL

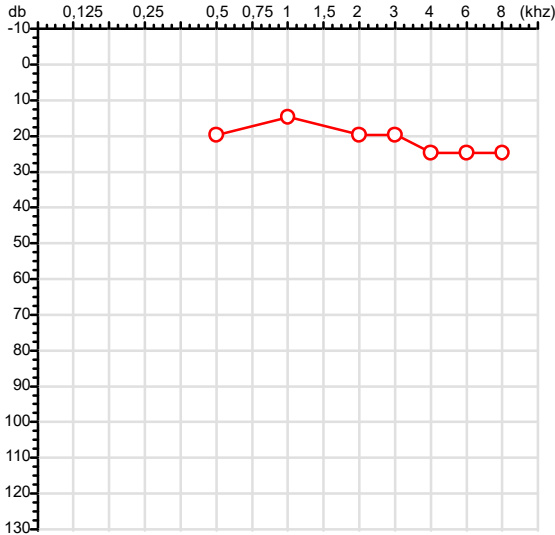
Cuiabá 5 de março de 2026


Dr. Rafael Correa da Costa
Médico - CRM/MT 8885
Clínica Médica - RQE 6747
Médico do Trabalho - RQE 6179
Hismet - Medicina do Trabalho - 65-3321 7051

Dr. Rafael Corrêa da Costa
CRM-MT 8885 RQE 6179
NIS 267.88034.91-3

Autenticação Assinatura :8E3AD9F941DB747A7CE59F4A721C32CB
Para validar a assinatura : <https://sistema.hismet.com.br/validacao.php>

CPF :047.605.946-12 CNPJ :24.053.106/0001-11 Nascimento :03/07/1976 Motivo :Admissional Repouso :14h Data do Exame : 05/03/2026	Paciente :Celso Junior Gomes Razão :PACTUS TRANSPORTES LTDA Idade : 49 anos Setor :FROTA DE CAMINHOES Função :MOTORISTA RODOTREM	RG :/
--	--	-------

Orelha Direita

Aérea

Khz	0,25	0,5	1	2	3	4	6	8
OD db	NDG	20	15	20	20	25	25	25

Ossea

Khz	0,25	0,5	1	2	3	4	6
OD db	NDG	NDG	NDG	NDG	NDG	NDG	NDG

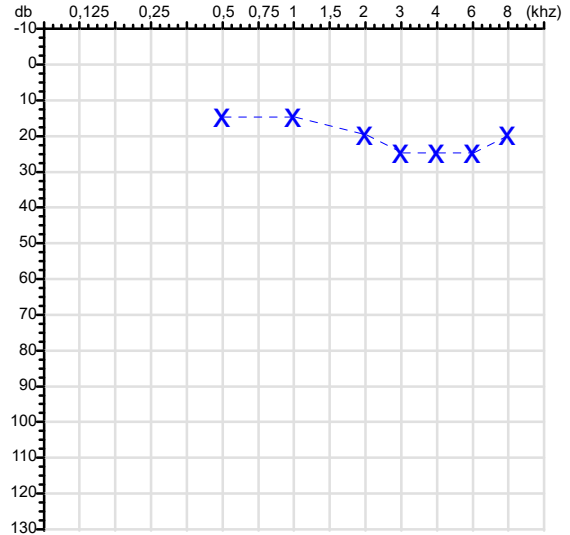
Médias Tritonais

Khz	0,5	1	2	=	3	4	6	=
OD db	20	15	20	18	20	25	25	23

Lauda Clínico OD

Audição normal

Classificações: tipo de perda auditiva (Silman e Silvermam - 1997), grau de perda auditiva média 500khz, 1000khz e 2000khz (Lloyd e Kaplan - 1978) e configuração audiométrica (Silman e Silverman - 1997 - adaptada de Carhart, 1945 e Lloyd e Kaplan, 1978)

Audiometria
Orelha Esquerda


Khz	0,25	0,5	1	2	3	4	6	8
OE db	NDG	15	15	20	25	25	25	20

Khz	0,25	0,5	1	2	3	4	6
OE db	NDG	NDG	NDG	NDG	NDG	NDG	NDG

Khz	0,5	1	2	=	3	4	6	=
OE db	15	15	20	17	25	25	25	25

Lauda Clínico OE

Audição normal

Classificações: tipo de perda auditiva (Silman e Silvermam - 1997), grau de perda auditiva média 500khz, 1000khz e 2000khz (Lloyd e Kaplan - 1978) e configuração audiométrica (Silman e Silverman - 1997 - adaptada de Carhart, 1945 e Lloyd e Kaplan, 1978)


Emanuel Sempio
 Fonoaudiólogo
 Audiologia Clínica e Ocupacional
 CRFa 5-5297-8

Emanuel Sempio
 Fonoaudiólogo
 CRFa 5 - 5297 - 8

Assinatura eletrônica :5412256239BB6B2345A4DCCF6C1F7919

Para validar a assinatura : <https://sistema.hismet.com.br/validacao.php>

Celso Junior Gomes

**** Assinado por biometria ****

Modelo do Audiometro :AVS500 - VIBRASOM

Última Aferição :12/08/2025

Protocolo:26030508465032

Data:05/03/2026

Paciente:CELSO JUNIOR GOMES

Nasc.:03/07/1976 RG :-

CPF:04760594612

Exame :ELETROCARDIOGRAMA ECG

Resultado

FC = 72BPM (VARIA DE DE 50 A 100BPM, DE ACORDO COM AS ÚLTIMAS DIRETRIZES DE ECG DA SBC).

P-R = 0,12S (NORMAL = 0,10 A 0,20S), P SINUSAL (ONDA P SINUSAL SE POSITIVA E, D1, D2, D3, AVF).

QRS = 0,08S (NORMAL = 0,07 A 0,11S) OBS: Q PATOLÓGICA SE AMPLITUDE FOR PELO MENOS 25% DA ONDA R.

QTC = 0,39S (NORMAL = 0,34 A 0,45S P/ HOMENS A 0,47S P/ MULHERES).

RITMO SINUSAL.

SÂQRS = +30° (NORMAL = 0 A 90°, ALGUNS AUTORES CONSIDERAM NORMAL = -30 A +110°).

Impressão diagnóstica

DENTRO DOS PARÂMETROS NORMAIS.

DRA. JAMILA LEITE XAVIER

Cardiologista CRM MT 6422 RQE 4016 MT

Dr.ª Jamila L. Xavier

v1.0 Chave:<http://sistema.imaggi.com.br/validar.php?chave=420770894900276948690048237294>

CRM-MT 6422

AV. GENERAL MELLO, 227 - POÇÃO - CEP 78015-300 - CUIABÁ - MT

FONE: (65) 3055-2051 - IMAGGI@IMAGGI.COM.BR



Protocolo:26030508482032

Data:05/03/2026

Paciente:CELSO JUNIOR GOMES

Nasc.:03/07/1976 RG :-

CPF:04760594612

Exame :ELETROENCEFALOGRAMA CLINICO

Resultado

A ATIVIDADE ELÉTRICA CEREBRAL DE REPOUSO MOSTROU-SE SIMÉTRICA ENTRE ÁREAS HOMÓLOGAS, ORGANIZADA, CONSTITUÍDA POR UM RITMO ALFA DOMINANTE,09-10HZ DE MÉDIA AMPLITUDE, COM PREDOMÍNIO NAS REGIÕES POSTERIO.
AUSÊNCIA DE ATIVIDADE EPILEPTIFORME.
DURANTE TODO O DECORRER DO EXAME, MESMO COM A ATIVAÇÃO PELA HIPERPNÉIA, NÃO FORAM REGISTRADOS GRAFOELEMENTOS PATOLÓGICOS.
ELETROENCEFALOGRAMA DIGITAL, REALIZADO DURANTE VIGÍLIA, EM CONDIÇÕES TÉCNICAS SATISFATÓRIAS.

Impressão diagnóstica

DENTRO DOS PARÂMETROS NORMAIS.

DR. CESAR ANDROLAGE
Neurologista CRM 7432 MT RQE 4011 MT
CRM-MT 7432

v1.0 Chave:<http://sistema.imaggi.com.br/validar.php?chave=945801732095575258534248380924>



Cod.: 573537	Paciente: Celso Junior Gomes	Sexo: Masculino	Idade: 49 (A)
Atendido em: 05/03/2026	Profissional Solicitante: Dr.(a) Rafael Correa da Costa	Cadastro de Pessoas Físicas: CPF: 04760594612	Convênio: Hismet

GLICOSE EM JEJUM

88 mg/dL

Método: Enzimático Colorimétrico Material: Soro Coletado em: 05/03/2026 Liberado em: 05/03/2026 12:05

Valores de Referência:

70 a 99 mg/dL



Assinado Digitalmente

Dra. Julia Cristina da Silva
Biomédica
CRBM - 24963

A interpretação de qualquer teste com finalidade diagnóstica ou prognóstica depende de avaliação conjunta dos dados clínicos e da história médica do paciente.

Responsável Técnico: Bruno Bini Napoleão - CRBM 2121

Endereço: Av. General Vale,350, Bandeirantes.
Telefone:65-99295 3662

Cod.: 573537	Paciente: Celso Junior Gomes	Sexo: Masculino	Idade: 49 (A)
Atendido em: 05/03/2026	Profissional Solicitante: Dr.(a) Rafael Correa da Costa	Cadastro de Pessoas Físicas: CPF: 04760594612	Convênio: Hismet

HEMOGRAMA

Método: Automação XNL550 Material: PLASMA EDTA Coletado em: 05/03/2026 Liberado em: 05/03/2026 12:39

Eritrograma

Valores de Referência

Hemácias em milhões/ mm ³:	5,51	4,30 a 5,70/mm ³
Hemoglobina em g/dL.....:	15,8	13,5 a 17,5g/dL
Hematócrito em %.....:	45,6	39,0 a 50,0%
Vol. Glob. Média em fl.....:	82,8	80,0 a 95,0fl
Hem. Glob. Média em pg.....:	28,7	26,0 a 34,0pg
C.H. Glob. Média em g/dL.....:	34,6	31,0 a 36,0g/dL
RDW.....:	12,8	11,0 a 15,0%

Leucograma

Leucócitos.....:	9.050/mm³	3.500 a 10.000/mm ³
Neutrófilos.....:	57,9%	5.240/mm³ 50 a 70 2000 a 7000
Blastos.....:	0,0%	0/mm³ 0 0
Promielocitos.....:	0,0%	0/mm³ 0 0
Mielocitos.....:	0,0%	0/mm³ 0 0
Metamielocitos.....:	0,0%	0/mm³ 0 0
Bastões.....:	0,0%	0/mm³ 0 a 6 0 a 600
Segmentados.....:	57,9%	5.240/mm³ 50 a 70 2000 a 7000
Eosinófilos.....:	2,2%	199/mm³ 2 a 4 80 a 600
Basófilos.....:	0,9%	81/mm³ 0 a 2 0 a 200
Linfócitos típicos.....:	28,8%	2.606/mm³ 25 a 35 1000 a 3500
Linfócitos atípicos.....:	0,0%	0/mm³ 0 0
Monócitos.....:	10,2%	923/mm³ 2 a 10 400 a 1000

Plaquetas

Plaquetas.....:	201.000/mm³	150.000 a 450.000/mm ³
VPM.....:	10,1/fl	6,7 a 10,0fl
Plaquetócrito.....:	0,200%	0,100 a 0,500%
PDW.....:	11,7	15,0 a 17,9%



Assinado Digitalmente



Dra. Julia Cristina da Silva
Biomédica
CRBM - 24963

A interpretação de qualquer teste com finalidade diagnóstica ou prognóstica depende de avaliação conjunta dos dados clínicos e da história médica do paciente.

Responsável Técnico: Bruno Bini Napoleão - CRBM 2121

Endereço: Av. General Vale,350, Bandeirantes.
Telefone:65-99295 3662

Protocolo:2603050901589

Data:05/03/2026

Paciente:CELSO JUNIOR GOMES

Nasc.:03/07/1976 RG :-

CPF:04760594612

Exame :RX COLUNA LOMBO SACRA AP / PERFIL

Resultado

CORPOS VERTEBRAIS VISUALIZADOS COM MORFOLOGIA E TEXTURA HABITUAIS.
APÓFISES ESPINHOSAS, TRANSVERSAS E PEDÍCULOS SEM ANORMALIDADES.
TRANSIÇÃO LOMBOSSACRA DE ASPECTO NORMAL.
ESPAÇOS DISCAIS DENTRO DOS LIMITES DA NORMALIDADE.
AUSÊNCIA DE ASSIMETRIAS EVIDENTES OU ESCOLIOSE DA COLUNA.
LINHA DE PESO PROJETADO ANTERIOR A BASE DO SACRO.



Dr. Leandro M. Colmanetti

Médico Radiologista CRM 5995 MT RQE 4585 MT

v1.0 Chave:<http://sistema.imaggi.com.br/validar.php?chave=983586206188029559105866010881>

