



ATESTADO DE ACUIDADE VISUAL

CNPJ : 78958717000561 Fantasia : ROMAGNOLE PRODUTOS ELETRICOS S.A.
Razão Social : ROMAGNOLE PRODUTOS ELETRICOS S.A.
Endereço : ROD DOS IMIGRANTES KM 2.4 N.º S/N Complemento :
Cidade / UF : CUIABÁ / MT CEP : 78098970

Funcionário

Nome : Jhon Peralt Aurelien Setor: GHE 13 ARMADURA
CPF : 70909363250 Cargo: AUXILIAR DE ARMADURA
RG : / Nascimento: 10/08/1991

Ficha de Acuidade Visual

Longe

Método de avaliação : Escala Optométrica de Snellen

SEM CORREÇÃO

OD: 20/10

OE: 20/10

COM CORREÇÃO

OD: /

OE: /

Perto

Método de avaliação : Tabela de Jaeger

CORREÇÃO : NÃO

RESULTADO OLHO DIREITO : J1

RESULTADO OLHO ESQUERDO : J1

Teste Cromático

Visão Cromatica: NORMAL

Usa lente/óculos: Não

Resultado: NORMAL

Cuiabá 5 de março de 2026


Dr. João Batista de Almeida
Médico
CRM-MT 15709

Dr. João Batista de Almeida Junior
CRM-MT 15709
NIS 269.85078.64-6

Autenticação Assintatura :22A2503443D91792FF7216DDBC949578
Para validar a assinatura : <https://sistema.hismet.com.br/validacao.php>

CPF :709.093.632-50	Paciente :Jhon Peralt Aurelien	RG :/
CNPJ :78.958.717/0005-61	Razão :ROMAGNOLE PRODUTOS ELETRICOS S.A.	
Nascimento :10/08/1991	Idade : 34 anos	
Motivo :Admissional	Setor :GHE 13 ARMADURA	
Repouso :14h	Função :AUXILIAR DE ARMADURA	
Data do Exame : 05/03/2026		

Orelha Direita



Aérea

Khz	0,25	0,5	1	2	3	4	6	8
OD db	NDG	20	15	15	20	25	25	20

Óssea

Khz	0,25	0,5	1	2	3	4	6
OD db	NDG	NDG	NDG	NDG	NDG	NDG	NDG

Médias Tritonais

Khz	0,5	1	2	=	3	4	6	=
OD db	20	15	15	17	20	25	25	23

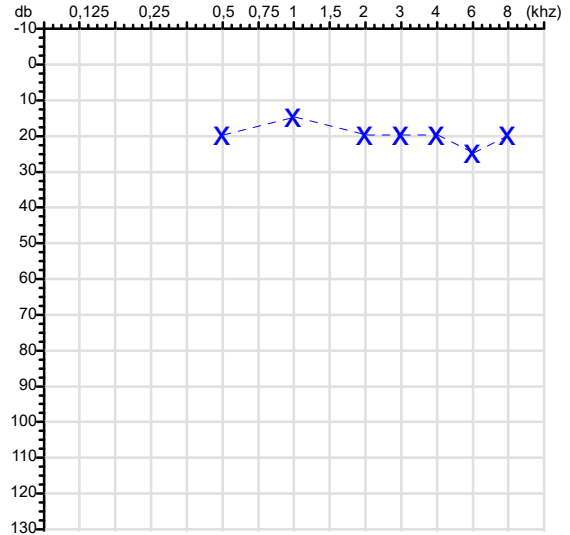
Laudo Clínico OD

Audição normal

Classificações: tipo de perda auditiva (Silman e Silvermam - 1997), grau de perda auditiva média 500khz, 1000khz e 2000khz (Lloyd e Kaplan - 1978) e configuração audiométrica (Silman e Silverman - 1997 - adaptada de Carhart, 1945 e Lloyd e Kaplan, 1978)

Audiometria

Orelha Esquerda



Khz	0,25	0,5	1	2	3	4	6	8
OE db	NDG	20	15	20	20	20	25	20

Khz	0,25	0,5	1	2	3	4	6
OE db	NDG	NDG	NDG	NDG	NDG	NDG	NDG

Khz	0,5	1	2	=	3	4	6	=
OE db	20	15	20	18	20	20	25	22

Laudo Clínico OE

Audição normal

Classificações: tipo de perda auditiva (Silman e Silvermam - 1997), grau de perda auditiva média 500khz, 1000khz e 2000khz (Lloyd e Kaplan - 1978) e configuração audiométrica (Silman e Silverman - 1997 - adaptada de Carhart, 1945 e Lloyd e Kaplan, 1978)

Emanuel Sempio
Fonoaudiólogo
Audiologia Clínica e Ocupacional
CRFa 5-5297-8

Emanuel Sempio
Fonoaudiólogo
CRFa 5 - 5297 - 8

Assinatura eletrônica :95C8BED9D80094DF2BD4022017B6C912
Para validar a assinatura : <https://sistema.hismet.com.br/validacao.php>

Jhon Peralt Aurelien

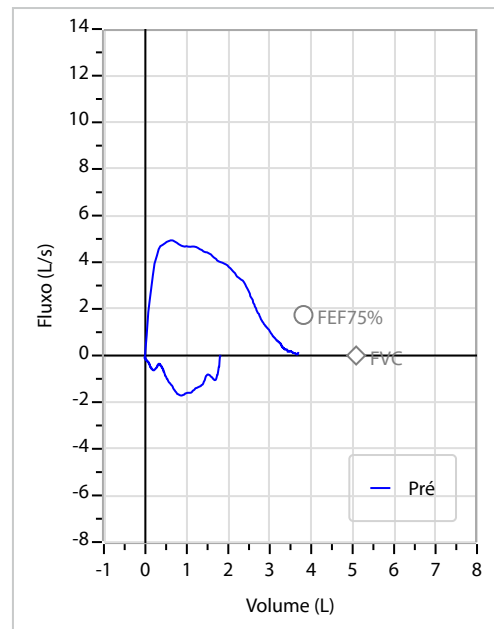
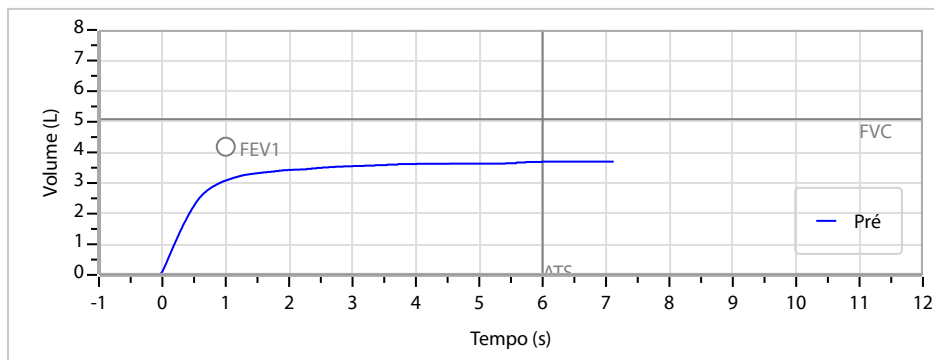
** Assinado por biometria **

Modelo do Audiometro :AVS500 - VIBRASOM
Última Aferição :12/08/2025

Nome	JHON PERALT AURELIEN		ID1	805264	Sexo	Masculino	Idade	34,5	Peso (kg)	84,00	Altura (cm)	180,0	
Agrupamento	--	D.O.B.	10/08/1991	ID2	--	BMI (kg/m2)	25,9	Fumante	Não	Anos de Tabag...	--	Cig/Dia	--
Técnico	--	Médico	--	Classe 2	--	Etnia	Outros/Não Especificado						

CAPACIDADE VITAL FORÇADA	Imprimir Resultado dos testes	Definir previsão	Posição do Teste
	08:06	GLI	SENTADO

	Meas.	Pred	% Pred	z score
FVC	L 3,72	5,08	73	
FEV1	L 3,09	4,19	74	
FEV1/FVC%	% 83,1	82,6	101	
FEV1/Vcmax%	% 83,1	82,6	101	



Interpretação

O indivíduo tem uma relação FEV1/FVC% de 83,1% que está dentro do limite normal e um valor FVC de 3,72 L que está abaixo de LLN. Os resultados do teste indicam uma POSSÍVEL RESTRIÇÃO.

Assinatura: _____

Cod.: 573548	Paciente: Jhon Peralt Aurelien	Sexo: Masculino	Idade: 34 (A)
Atendido em: 05/03/2026	Profissional Solicitante: Dr.(a) Rafael Correa da Costa	Cadastro de Pessoas Físicas: CPF: 70909363250	Convênio: Hismet

HEMOGRAMA

Método: Automação XNL550 Material: PLASMA EDTA Coletado em: 05/03/2026 Liberado em: 05/03/2026 11:50

Eritrograma

Valores de Referência

Hemácias em milhões/ mm ³:	4,67	4,30 a 5,70/mm ³
Hemoglobina em g/dL.....:	13,7	13,5 a 17,5g/dL
Hematócrito em %.....:	39,1	39,0 a 50,0%
Vol. Glob. Média em fl.....:	83,7	80,0 a 95,0fl
Hem. Glob. Média em pg.....:	29,3	26,0 a 34,0pg
C.H. Glob. Média em g/dL.....:	35,0	31,0 a 36,0g/dL
RDW.....:	12,9	11,0 a 15,0%

Leucograma

Leucócitos.....:	5.260/mm³	3.500 a 10.000/mm ³
Neutrófilos.....:	51,2%	2.693/mm³ 50 a 70 2000 a 7000
Blastos.....:	0,0%	0/mm³ 0 0
Promielocitos.....:	0,0%	0/mm³ 0 0
Mielocitos.....:	0,0%	0/mm³ 0 0
Metamielocitos.....:	0,0%	0/mm³ 0 0
Bastões.....:	0,0%	0/mm³ 0 a 6 0 a 600
Segmentados.....:	51,2%	2.693/mm³ 50 a 70 2000 a 7000
Eosinófilos.....:	2,9%	153/mm³ 2 a 4 80 a 600
Basófilos.....:	0,8%	42/mm³ 0 a 2 0 a 200
Linfócitos típicos.....:	37,3%	1.962/mm³ 25 a 35 1000 a 3500
Linfócitos atípicos.....:	0,0%	0/mm³ 0 0
Monócitos.....:	7,8%	410/mm³ 2 a 10 400 a 1000

Plaquetas

Plaquetas.....:	233.000/mm³	150.000 a 450.000/mm ³
VPM.....:	10,7/fl	6,7 a 10,0fl
Plaquetócrito.....:	0,250%	0,100 a 0,500%
PDW.....:	13,2	15,0 a 17,9%



Assinado Digitalmente



Dra. Julia Cristina da Silva
Biomédica
CRBM - 24963

A interpretação de qualquer teste com finalidade diagnóstica ou prognóstica depende de avaliação conjunta dos dados clínicos e da história médica do paciente.

Responsável Técnico: Bruno Bini Napoleão - CRBM 2121

Endereço: Av. General Vale,350, Bandeirantes.
Telefone:65-99295 3662



Cod.: 573548	Paciente: Jhon Peralt Aurelien	Sexo: Masculino	Idade: 34 (A)
Atendido em: 05/03/2026	Profissional Solicitante: Dr. (a) Rafael Correa da Costa	Cadastro de Pessoas Físicas: CPF: 70909363250	Convênio: Hismet

MANGANES NA URINA - INICIO DE JORNADA Inferior a 0,1 µg/L

Método: ESPECTROMETRIA DE MASSAS COM PLASMA INDUTIVAMENTE ACOPLADO - ICP/MS Material: Urina do inicio da jornada de trabalho Coletado em: 05/03/2026 Liberado em: 09/03/2026 14:15

Valores de Referência:
Até 10,0 µg/L

"Metodologia desenvolvida e validada in house seguindo protocolos de validação nacionais e internacionais".

Resultado transcrito do Laboratório Diagnósticos do Brasil.

A handwritten signature in black ink, appearing to read 'Julia Cristina da Silva'.

Dra. Julia Cristina da Silva
Biomédica
CRBM - 24963

A interpretação de qualquer teste com finalidade diagnóstica ou prognóstica depende de avaliação conjunta dos dados clínicos e da história médica do paciente.

Responsável Técnico: Bruno Bini Napoleão - CREM 2121

Endereço: Av. General Vale, 350, Bandeirantes.

Telefone: 65-99295 3662

CNES: 3055612

Protocolo:2603050915179

Data:05/03/2026

Paciente:JHON PERALT AURELIEN

Nasc.:10/08/1991 RG :-

CPF:70909363250

Exame :RX COLUNA LOMBO SACRA AP / PERFIL

Resultado

CORPOS VERTEBRAIS VISUALIZADOS COM MORFOLOGIA E TEXTURA HABITUAIS.
APÓFISES ESPINHOSAS, TRANSVERSAS E PEDÍCULOS SEM ANORMALIDADES.
ESPAÇOS DISCAIS DENTRO DOS LIMITES DA NORMALIDADE.
AUSÊNCIA DE ASSIMETRIAS EVIDENTES OU ESCOLIOSE DA COLUNA.
OSTEOFITOS MARGINAIS INCIPIENTES EM CORPOS VERTEBRAIS.
LINHA DE PESO PROJETADO ANTERIOR A BASE DO SACRO.
PRESENÇA DE SEIS VÉRTEBRAS COM CARACTERÍSTICAS LOMBARES (PROCESSO TRANSVERSO DE T12 HIPOPLÁSICO?). NO PRESENTE ESTUDO A ÚLTIMA VÉRTEBRA COM CARACTERÍSTICAS LOMBARES FOI DENOMINADA VÉRTEBRA DE TRANSIÇÃO (VT).



Dr. Leandro M. Colmanetti

Médico Radiologista CRM 5995 MT RQE 4585 MT

v1.0 Chave:<http://sistema.imaggi.com.br/validar.php?chave=307671456519467786527657633406>



Protocolo:2603050920389

Data:05/03/2026

Paciente:JHON PERALT AURELIEN

Nasc.:10/08/1991 RG :-

CPF:70909363250

Exame :RX TORAX PA

Resultado

OSSOS COM MORFOLOGIA E TEXTURA NORMAIS.
MEDIASTINO CENTRADO E SEM MASSAS VISÍVEIS NA SUA TOPOGRAFIA.
HILOS E TRAMA VASCULAR PULMONAR DE ASPECTO HABITUAL.
CAMPOS PLEUROPULMONARES COM TRANSPARÊNCIA SATISFATÓRIA.
CÚPULAS DIAFRAGMÁTICAS DE CONTORNOS NÍTIDOS E SEIOS COSTOFRÊNICOS LIVRES.
ÁREA CARDÍACA NOS LIMITES DA NORMALIDADE.



Dr. Leandro M. Colmanetti

Médico Radiologista CRM 5995 MT RQE 4585 MT

v1.0 Chave:<http://sistema.imaggi.com.br/validar.php?chave=052832081788210332567795129051>

