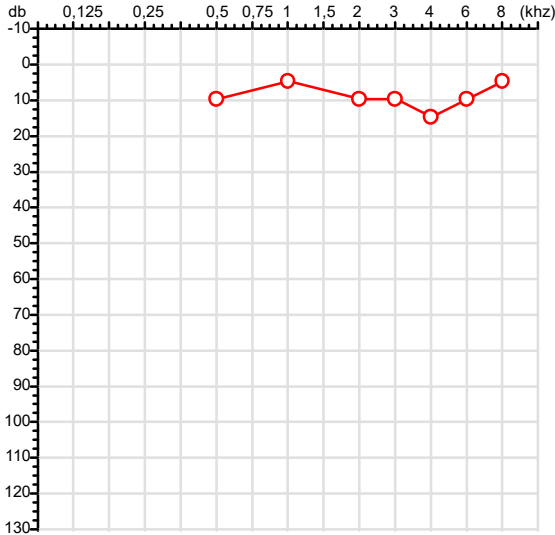


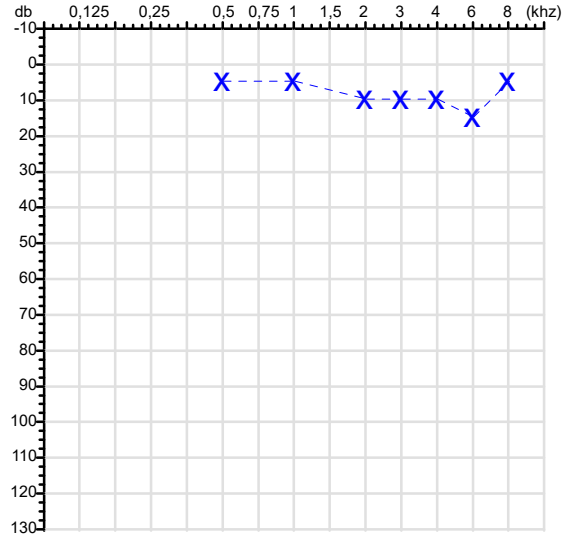
CPF :071.453.471-48	Paciente :Wilyan Vieira de Souza Menacho	RG :/
CNPJ : 15.264.721/0001-86	Razão :BR PAVING CONSTRUÇOES E SERVICOS LTDA	
Nascimento :18/05/2005	Idade : 20 anos	
Motivo :Demissional	Setor :CAMPO GERAL	
Reposuo :14h	Função :AJUDANTE	
Data do Exame : 05/03/2026		

Orelha Direita



Audiometria

Orelha Esquerda



Aérea

Khz	0,25	0,5	1	2	3	4	6	8
OD db	NDG	10	5	10	10	15	10	5

Khz	0,25	0,5	1	2	3	4	6	8
OE db	NDG	5	5	10	10	10	15	5

Ossea

Khz	0,25	0,5	1	2	3	4	6
OD db	NDG	NDG	NDG	NDG	NDG	NDG	NDG

Khz	0,25	0,5	1	2	3	4	6
OE db	NDG	NDG	NDG	NDG	NDG	NDG	NDG

Médias Tritonais

Khz	0,5	1	2	=	3	4	6	=
OD db	10	5	10	8	10	15	10	12

Khz	0,5	1	2	=	3	4	6	=
OE db	5	5	10	7	10	10	15	12

Laudo Clínico OD

Audição normal

Laudo Clínico OE

Audição normal

Classificações: tipo de perda auditiva (Silman e Silvermam - 1997), grau de perda auditiva média 500khz, 1000khz e 2000khz (Lloyd e Kaplan - 1978) e configuração audiométrica (Silman e Silverman - 1997 - adaptada de Carhart, 1945 e Lloyd e Kaplan, 1978)

Classificações: tipo de perda auditiva (Silman e Silvermam - 1997), grau de perda auditiva média 500khz, 1000khz e 2000khz (Lloyd e Kaplan - 1978) e configuração audiométrica (Silman e Silverman - 1997 - adaptada de Carhart, 1945 e Lloyd e Kaplan, 1978)

Emanuel Sempio
Fonoaudiólogo
Audiologia Clínica e Ocupacional
CRFa 5-5297-8

Emanuel Sempio
Fonoaudiólogo
CRFa 5 - 5297 - 8

Assinatura eletrônica :BD01B0989EF329F07DA32E101C189113
Para validar a assinatura : <https://sistema.hismet.com.br/validacao.php>

Wilyan Vieira de Souza Menacho

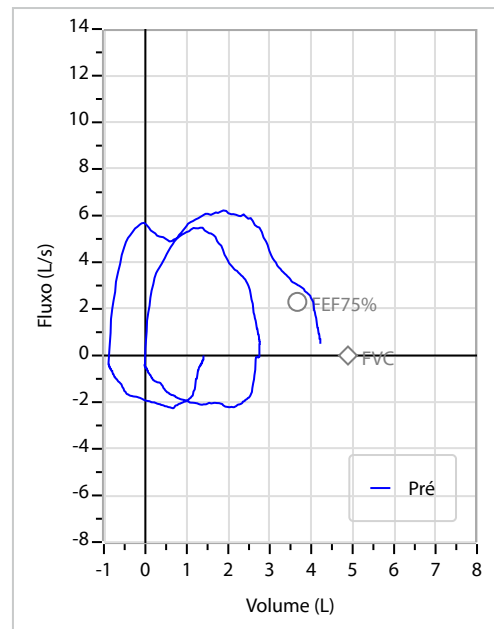
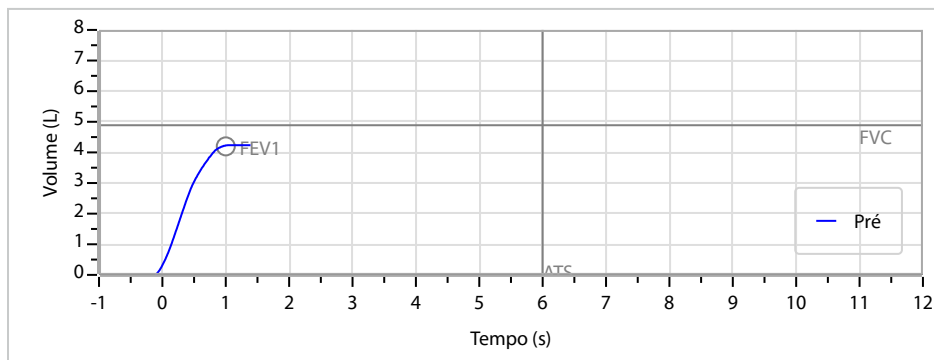
** Assinado por biometria **

Modelo do Audiometro :AVS500 - VIBRASOM
Última Aferição :12/08/2025

Nome	WILYAN VIEIRA DE SOUZA MENACHO		ID1	805438	Sexo	Masculino	Idade	20,7	Peso (kg)	75,00	Altura (cm)	175,0
Agrupamento	--	D.O.B.	18/05/2005	--	BMI (kg/m ²)	24,5	Fumante	Sim	Anos de Tabag...	5	Cig/Dia	30
Técnico	--	Médico	--	--	Classe 2	--	Etnia	--	Outros/Não Especificado			

CAPACIDADE VITAL FORÇADA	Imprimir Resultado dos testes	Definir previsão	Posição do Teste
	11:18	GLI	SENTADO

	Meas.	Pred	% Pred	z score
FVC	L 4,25	4,89	87	
FEV1	L 4,23	4,20	101	
FEV1/FVC%	% 99,6	86,6	115	
FEV1/Vcmax%	% 99,6	86,6	115	



Interpretação

O indivíduo tem uma relação FEV1/FVC% de 99,6% e um valor FVC de 4,25 L que estão dentro dos limites normais. Os resultados do teste indicam uma **ESPIROMETRIA NORMAL**

Assinatura: _____

Cod.: 573645	Paciente: Wilyan Vieira de Souza Menacho	Sexo: Masculino	Idade: 20 (A)
Atendido em: 05/03/2026	Profissional Solicitante: Dr.(a) Rafael Correa da Costa	Cadastro de Pessoas Físicas: CPF: 07145347148	Convênio: Hismet

GLICOSE EM JEJUM

76 mg/dL

Método: Enzimático Colorimétrico Material: Soro Coletado em: 05/03/2026 Liberado em: 05/03/2026 13:38

Valores de Referência:

70 a 99 mg/dL

Histórico de Resultados

78 mg/dL

30/01/2025



Assinado Digitalmente

Dra. Julia Cristina da Silva
Biomédica
CRBM - 24963

A interpretação de qualquer teste com finalidade diagnóstica ou prognóstica depende de avaliação conjunta dos dados clínicos e da história médica do paciente.

Responsável Técnico: Bruno Bini Napoleão - CRBM 2121

Endereço: Av. General Vale,350, Bandeirantes.
Telefone:65-99295 3662

Cod.: 573645	Paciente: Wilyan Vieira de Souza Menacho	Sexo: Masculino	Idade: 20 (A)
Atendido em: 05/03/2026	Profissional Solicitante: Dr.(a) Rafael Correa da Costa	Cadastro de Pessoas Físicas: CPF: 07145347148	Convênio: Hismet

HEMOGRAMA

Método: Automação XNL550 Material: PLASMA EDTA Coletado em: 05/03/2026 Liberado em: 05/03/2026 13:26

Eritrograma

Valores de Referência

Hemácias em milhões/ mm ³:	5,01	4,30 a 5,70/mm ³
Hemoglobina em g/dL.....:	15,4	13,5 a 17,5g/dL
Hematócrito em %.....:	44,0	39,0 a 50,0%
Vol. Glob. Média em fl.....:	87,8	80,0 a 95,0fl
Hem. Glob. Média em pg.....:	30,7	26,0 a 34,0pg
C.H. Glob. Média em g/dL.....:	35,0	31,0 a 36,0g/dL
RDW.....:	12,3	11,0 a 15,0%

Leucograma

Leucócitos.....:	5.610/mm³	3.500 a 10.000/mm ³
Neutrófilos.....:	52,2%	2.928/mm³ 50 a 70 2000 a 7000
Blastos.....:	0,0%	0/mm³ 0 0
Promielocitos.....:	0,0%	0/mm³ 0 0
Mielocitos.....:	0,0%	0/mm³ 0 0
Metamielocitos.....:	0,0%	0/mm³ 0 0
Bastões.....:	0,0%	0/mm³ 0 a 6 0 a 600
Segmentados.....:	52,2%	2.928/mm³ 50 a 70 2000 a 7000
Eosinófilos.....:	5,7%	320/mm³ 2 a 4 80 a 600
Basófilos.....:	1,1%	62/mm³ 0 a 2 0 a 200
Linfócitos típicos.....:	30,5%	1.711/mm³ 25 a 35 1000 a 3500
Linfócitos atípicos.....:	0,0%	0/mm³ 0 0
Monócitos.....:	10,5%	589/mm³ 2 a 10 400 a 1000

Plaquetas

Plaquetas.....:	312.000/mm³	150.000 a 450.000/mm ³
VPM.....:	9,7/fl	6,7 a 10,0fl
Plaquetócrito.....:	0,300%	0,100 a 0,500%
PDW.....:	10,7	15,0 a 17,9%



Assinado Digitalmente



Dra. Julia Cristina da Silva
Biomédica
CRBM - 24963

A interpretação de qualquer teste com finalidade diagnóstica ou prognóstica depende de avaliação conjunta dos dados clínicos e da história médica do paciente.

Responsável Técnico: Bruno Bini Napoleão - CRBM 2121

Endereço: Av. General Vale,350, Bandeirantes.
Telefone:65-99295 3662

Protocolo:2603051223439

Data:05/03/2026

Paciente:WILYAN VIEIRA DE SOUZA MENACHO


Nasc.:18/05/2005 RG :-

CPF:07145347148

Exame :RX COLUNA LOMBO SACRA AP / PERFIL

Resultado

CORPOS VERTEBRAIS VISUALIZADOS COM MORFOLOGIA E TEXTURA HABITUAIS.
APÓFISES ESPINHOSAS, TRANSVERSAS E PEDÍCULOS SEM ANORMALIDADES.
TRANSIÇÃO LOMBOSSACRA DE ASPECTO NORMAL.
ESPAÇOS DISCAIS DENTRO DOS LIMITES DA NORMALIDADE.
AUSÊNCIA DE ASSIMETRIAS EVIDENTES OU ESCOLIOSE DA COLUNA.



Dr. Leandro M. Colmanetti

Médico Radiologista CRM 5995 MT RQE 4585 MT

v1.0 Chave:<http://sistema.imaggi.com.br/validar.php?chave=582534888524685770838060033601>

