



## ATESTADO DE SAÚDE OCUPACIONAL N.º 805614

Médico do Trabalho Coordenador do PCMSO - -

CNPJ : 22.182.106/0002-77

Fantasia : ABITTE URBANISMO CUIABA

Razão Social : ABITTE URBANISMO CUIABA LTDA

Endereço : AVENIDA SAO SEBASTIAO N.º 3139

Complemento : EDIF RIO NEGRO SALA 02

Cidade / UF : CUIABÁ/MT

CEP : 78.045-000

### Funcionário

Nome : Jose Atilio da Conceicao

Sector: GERAL

CPF : 616.083.511-49

Cargo: MEIO OFICIAL

RG : 07226233 / SSP-MT

Nascimento: 09/08/1965

### Em cumprimento às portarias N.ºS 3214/78,3164/82,12/83, 24/94 E 08/96 NR7 do Ministério do Trabalho e emprego para fins de exame:

Periodico

### Riscos

Cód eSocial	Risco	Agente	Cód eSocial	Risco	Agente
09.01.001	AUSÊNCIA DE AGENTES NOCIVOS	A.A.N			---

### Exames

Cód. eSocial	Data	Descrição	Cód. eSocial	Data	Descrição
281	06/03/2026	AUDIOMETRIA TONAL	693	06/03/2026	HEMOGRAMA COM CONTAGEM DE PLAQUETAS
1057	06/03/2026	ESPIROMETRIA	9999	06/03/2026	RX DE TORAX PA
295	06/03/2026	EXAME CLINICO			

### Parecer

Apto

Observações:



Cuiabá-MT 6 de março de 2026

*Jose Atilio da Conceicao*

**\*\* Assinado por biometria \*\***

Dr<sup>a</sup> Isabela Luiza Peralta dos Santos  
CRM-MT 16111  
NIS



**ITI**  
Instituto Nacional de  
Tecnologia da Informação

Como validar o documento pelo ITI:

Leia o qr-code e siga as instruções na página que sera aberta.

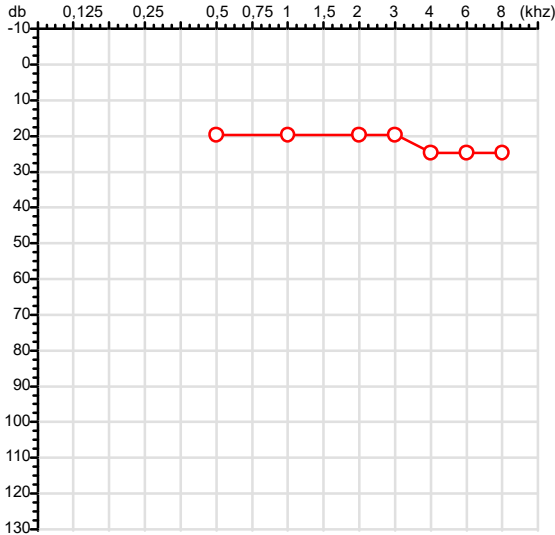
URL para validação e download do documento:

<https://sismed.villesistemas.com.br/copyurl.php?exame=805614>



CPF :616.083.511-49	Paciente :JOSE ATILIO DA CONCEICAO	RG :07226233/SSP-MT
CNPJ :22.182.106/0002-77	Razão :ABITTE URBANISMO CUIABA LTDA	
Nascimento :09/08/1965	Idade : 60 anos	
Motivo :Periódico	Setor :GERAL	
Repouso :14h	Função :MEIO OFICIAL	
Data do Exame : 06/03/2026		

**Orelha Direita**



**Aérea**

Khz	0,25	0,5	1	2	3	4	6	8
OD db	NDG	20	20	20	20	25	25	25

**Ossea**

Khz	0,25	0,5	1	2	3	4	6
OD db	NDG	NDG	NDG	NDG	NDG	NDG	NDG

**Médias Tritonais**

Khz	0,5	1	2	=	3	4	6	=
OD db	20	20	20	20	20	25	25	23

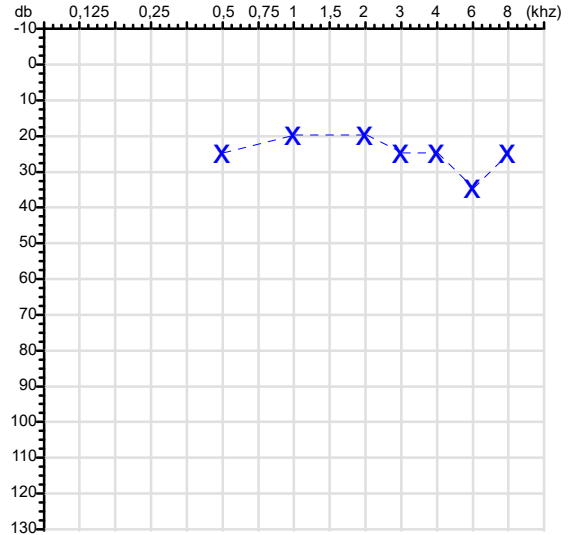
**Laudo Clínico OD**

Audição normal

Classificações: tipo de perda auditiva (Silman e Silvermam - 1997), grau de perda auditiva média 500khz, 1000khz e 2000khz (Lloyd e Kaplan - 1978) e configuração audiométrica (Silman e Silverman - 1997 - adaptada de Carhart, 1945 e Lloyd e Kaplan, 1978)

**Audiometria**

**Orelha Esquerda**



Khz	0,25	0,5	1	2	3	4	6	8
OE db	NDG	25	20	20	25	25	35	25

Khz	0,25	0,5	1	2	3	4	6
OE db	NDG	NDG	NDG	NDG	NDG	NDG	NDG

Khz	0,5	1	2	=	3	4	6	=
OE db	25	20	20	22	25	25	35	28

**Laudo Clínico OE**

Alteração auditiva com configuração em entalhe

Classificações: tipo de perda auditiva (Silman e Silvermam - 1997), grau de perda auditiva média 500khz, 1000khz e 2000khz (Lloyd e Kaplan - 1978) e configuração audiométrica (Silman e Silverman - 1997 - adaptada de Carhart, 1945 e Lloyd e Kaplan, 1978)

*Emanuel Sempio*  
Fonoaudiólogo  
Audiologia Clínica e Ocupacional  
CRFa 5-5297-8

Emanuel Sempio  
Fonoaudiólogo  
CRFa 5 - 5297 - 8

Assinatura eletrônica :BD2D6B469DA8EAB6C18F0002C5FC0385  
Para validar a assinatura : <https://sistema.hismet.com.br/validacao.php>

*Jose Atilio da Conceicao*

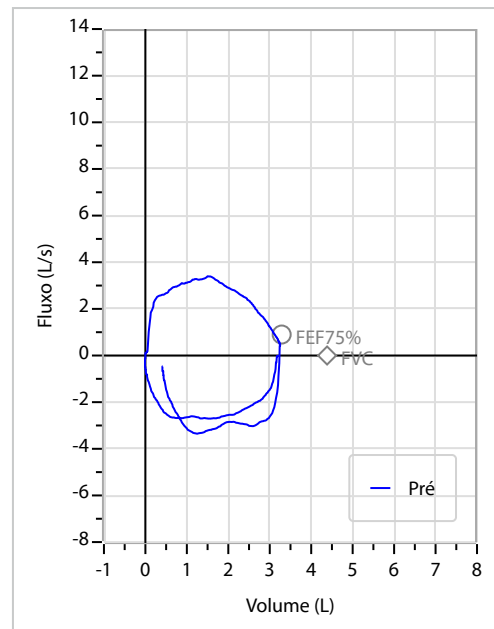
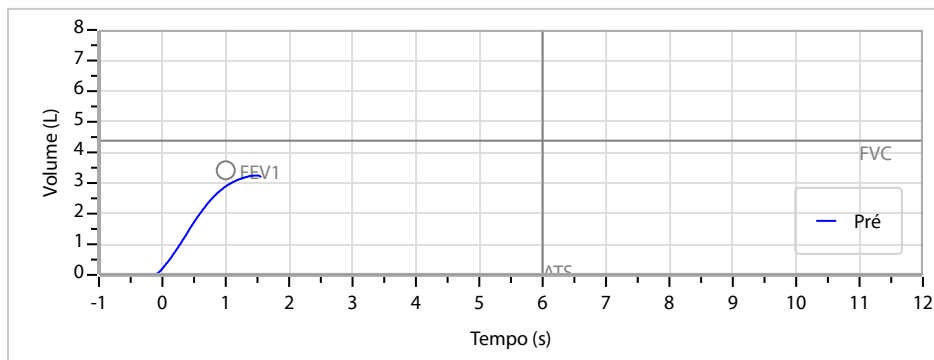
\*\* Assinado por biometria \*\*

Modelo do Audiometro :AVS500 - VIBRASOM  
Última Aferição :12/08/2025

Nome	JOSE ATILIO DA CONCEICAO		ID1	805614	Sexo	Masculino	Idade	60,5	Peso (kg)	81,00	Altura (cm)	180,0
Agrupamento	--	D.O.B.	09/08/1965	--	BMI (kg/m2)	25,0	Fumante	Sim	Anos de Tabag...	10	Cig/Dia	2
Técnico	--	Médico	--	--	Classe 2	--	Etnia	--	Outros/Não Especificado			

<b>CAPACIDADE VITAL FORÇADA</b>	Imprimir Resultado dos testes	Definir previsão	Posição do Teste
	08:07	GLI	SENTADO

	Meas.	Pred	% Pred	z score	
FVC	L	<b>3,26</b>	4,38	74	
FEV1	L	<b>2,88</b>	3,42	84	
FEV1/FVC%	%	<b>88,3</b>	78,1	113	
FEV1/Vcmax%	%	<b>88,3</b>	78,1	113	



**Interpretação**

O indivíduo tem uma relação FEV1/FVC% de 88,3% que está dentro do limite normal e um valor FVC de 3,26 L que está abaixo de LLN. Os resultados do teste indicam uma POSSÍVEL RESTRIÇÃO.

Assinatura: \_\_\_\_\_

*Dra. Isabela Luiza P. dos Santos*  
 Médica  
 CRM-MT 18111



## ATESTADO DE SAÚDE OCUPACIONAL N.º 805614

Médico do Trabalho Coordenador do PCMSO - -

CNPJ : 22.182.106/0002-77

Fantasia : ABITTE URBANISMO CUIABA

Razão Social : ABITTE URBANISMO CUIABA LTDA

Endereço : AVENIDA SAO SEBASTIAO N.º 3139

Complemento : EDIF RIO NEGRO SALA 02

Cidade / UF : CUIABÁ/MT

CEP : 78.045-000

### Funcionário

Nome : Jose Atilio da Conceicao

Sector: GERAL

CPF : 616.083.511-49

Cargo: MEIO OFICIAL

RG : 07226233 / SSP-MT

Nascimento: 09/08/1965

### Em cumprimento às portarias N.ºS 3214/78,3164/82,12/83, 24/94 E 08/96 NR7 do Ministério do Trabalho e emprego para fins de exame:

Periodico

### Riscos

Cód. eSocial	Risco	Agente	Cód. eSocial	Risco	Agente
09.01.001	AUSÊNCIA DE AGENTES NOCIVOS	A.A.N			---

### Exames

Cód. eSocial	Data	Descrição	Cód. eSocial	Data	Descrição
281	06/03/2026	AUDIOMETRIA TONAL	693	06/03/2026	HEMOGRAMA COM CONTAGEM DE PLAQUETAS
1057	06/03/2026	ESPIROMETRIA	9999	06/03/2026	RX DE TORAX PA
295	06/03/2026	EXAME CLINICO			

### Parecer

Apto

Observações:



Cuiabá-MT 6 de março de 2026

*Jose Atilio da Conceicao*

**\*\* Assinado por biometria \*\***

Drª Isabela Luiza Peralta dos Santos  
CRM-MT 16111  
NIS



**ITI**  
Instituto Nacional de  
Tecnologia da Informação

Como validar o documento pelo ITI:

Leia o qr-code e siga as instruções na página que sera aberta.

URL para validação e download do documento:

<https://sismed.villesistemas.com.br/copyurl.php?exame=805614>



Cod.: 573711	Paciente: <b>Jose Atilio da Conceicao</b>	Sexo: Masculino	Idade: 60 (A)
Atendido em: 06/03/2026	Profissional Solicitante: Dr.(a) Rafael Correa da Costa	Cadastro de Pessoas Físicas: CPF: 61608351149	Convênio: Hismet

## HEMOGRAMA

Método: Automação XNL550 Material: PLASMA EDTA Coletado em: 06/03/2026 Liberado em: 06/03/2026 11:18

### Eritrograma

		Valores de Referência
Hemácias em milhões/ mm <sup>3</sup> .....:	<b>4,96</b>	4,30 a 5,70/mm <sup>3</sup>
Hemoglobina em g/dL.....:	<b>14,7</b>	13,5 a 17,5g/dL
Hematócrito em %.....:	<b>42,0</b>	39,0 a 50,0%
Vol. Glob. Média em fl.....:	<b>84,7</b>	80,0 a 95,0fl
Hem. Glob. Média em pg.....:	<b>29,6</b>	26,0 a 34,0pg
C.H. Glob. Média em g/dL.....:	<b>35,0</b>	31,0 a 36,0g/dL
RDW.....:	<b>13,4</b>	11,0 a 15,0%

### Leucograma

Leucócitos.....:	<b>6.140/mm<sup>3</sup></b>		3.500 a 10.000/mm <sup>3</sup>
Neutrófilos.....:	<b>57,9%</b>	<b>3.555/mm<sup>3</sup></b>	50 a 70 2000 a 7000
Blastos.....:	<b>0,0%</b>	<b>0/mm<sup>3</sup></b>	0 0
Promielocitos.....:	<b>0,0%</b>	<b>0/mm<sup>3</sup></b>	0 0
Mielocitos.....:	<b>0,0%</b>	<b>0/mm<sup>3</sup></b>	0 0
Metamielocitos.....:	<b>0,0%</b>	<b>0/mm<sup>3</sup></b>	0 0
Bastões.....:	<b>0,0%</b>	<b>0/mm<sup>3</sup></b>	0 a 6 0 a 600
Segmentados.....:	<b>57,9%</b>	<b>3.555/mm<sup>3</sup></b>	50 a 70 2000 a 7000
Eosinófilos.....:	<b>4,4%</b>	<b>270/mm<sup>3</sup></b>	2 a 4 80 a 600
Basófilos.....:	<b>1,0%</b>	<b>61/mm<sup>3</sup></b>	0 a 2 0 a 200
Linfócitos típicos.....:	<b>27,7%</b>	<b>1.701/mm<sup>3</sup></b>	25 a 35 1000 a 3500
Linfócitos atípicos.....:	<b>0,0%</b>	<b>0/mm<sup>3</sup></b>	0 0
Monócitos.....:	<b>9,0%</b>	<b>553/mm<sup>3</sup></b>	2 a 10 400 a 1000

### Plaquetas

Plaquetas.....:	<b>266.000/mm<sup>3</sup></b>	150.000 a 450.000/mm <sup>3</sup>
VPM.....:	<b>9,8/fl</b>	6,7 a 10,0fl
Plaquetócrito.....:	<b>0,260%</b>	0,100 a 0,500%
PDW.....:	<b>10,7</b>	15,0 a 17,9%



Assinado Digitalmente



Dra. Julia Cristina da Silva  
Biomédica  
CRBM - 24963

A interpretação de qualquer teste com finalidade diagnóstica ou prognóstica depende de avaliação conjunta dos dados clínicos e da história médica do paciente.

Responsável Técnico: Bruno Bini Napoleão - CRBM 2121

Endereço: Av. General Vale,350, Bandeirantes.  
Telefone:65-99295 3662

Protocolo:2603060933009

Data:06/03/2026

Paciente:JOSE ATILIO DA CONCEICAO

Nasc.:09/08/1965 RG :07226233-SSP-MT

CPF:61608351149

Exame :RX TORAX PA

### Resultado

OSSOS COM MORFOLOGIA E TEXTURA NORMAIS.  
MEDIASTINO CENTRADO E SEM MASSAS VISÍVEIS NA SUA TOPOGRAFIA.  
HILOS E TRAMA VASCULAR PULMONAR DE ASPECTO HABITUAL.  
CAMPOS PLEUROPULMONARES COM TRANSPARÊNCIA SATISFATÓRIA.  
CÚPULA DIAFRAGMÁTICA ESQUERDA ELEVADA E DE CONTORNO PARCIALMENTE VISUALIZADO.  
SEIOS COSTOFRÊNICOS LIVRES.  
ÁREA CARDÍACA NOS LIMITES DA NORMALIDADE.



---

Dr. Leandro M. Colmanetti

Médico Radiologista CRM 5995 MT RQE 4585 MT

v1.0 Chave:<http://sistema.imaggi.com.br/validar.php?chave=966152060400324912572461557730>

