



ATESTADO DE ACUIDADE VISUAL

CNPJ : 77591402000132 Fantasia : CONSTRUTORA J.L.
Razão Social : JOTA ELE CONSTRUÇOES CIVIS S/A
Endereço : R CORONEL PEDRO SCHERER N.º 222 Complemento :
Cidade / UF : CURITIBA / PR CEP : 80050470

Funcionário

Nome : Francisco Das Chagas Costa Silva Setor: OPERACIONAL
CPF : 70439010306 Cargo: AJUDANTE
RG : / Nascimento: 06/10/1974

Ficha de Acuidade Visual

Longe

Método de avaliação : Escala Optométrica de Snellen

| SEM CORREÇÃO | COM CORREÇÃO |
|--------------|--------------|
| OD: 20/100 | OD: 20/20 |
| OE: 20/100 | OE: 20/20 |

Perto

Método de avaliação : Tabela de Jaeger

CORREÇÃO : NÃO

RESULTADO OLHO DIREITO : J1

RESULTADO OLHO ESQUERDO : J1

Teste Cromático

Visão Cromatica: NORMAL

Usa lente/óculos: Sim

Resultado: NORMAL

Cuiabá 6 de março de 2026

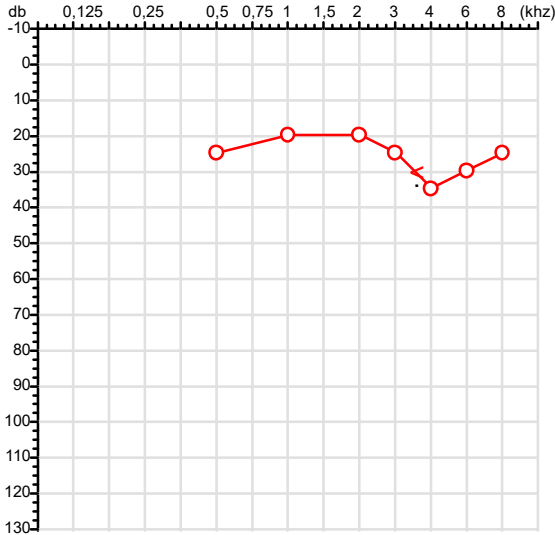

Dr. João Batista de Almeida
Médico
CRM-MT 15709

Dr. João Batista de Almeida Junior
CRM-MT 15709
NIS 269.85078.64-6

Autenticação Assinatura :1850CB128E6DFDCC9B2DDA4E17453619
Para validar a assinatura : <https://sistema.hismet.com.br/validacao.php>

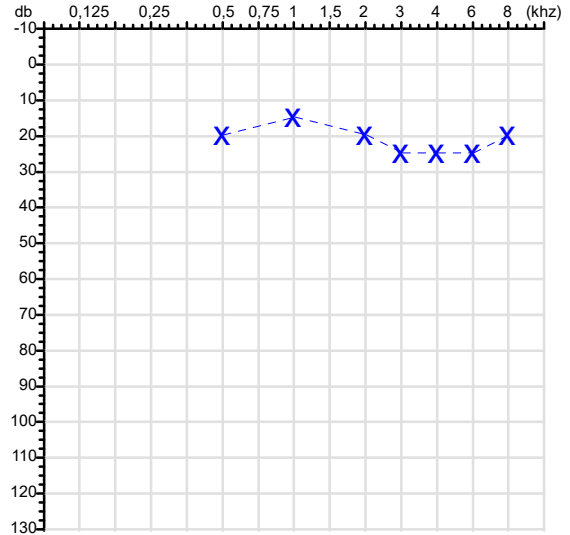
| | | |
|----------------------------|--|-------|
| CPF :704.390.103-06 | Paciente :FRANCISCO DAS CHAGAS COSTA SILVA | RG :/ |
| CNPJ :77.591.402/0001-32 | Razão :JOTA ELE CONSTRUÇOES CIVIS S/A | |
| Nascimento :06/10/1974 | Idade : 51 anos | |
| Motivo :Periódico | Setor :OPERACIONAL | |
| Repouso :14h | Função :AJUDANTE | |
| Data do Exame : 06/03/2026 | | |

Orelha Direita



Audiometria

Orelha Esquerda



Aérea

| Khz | 0,25 | 0,5 | 1 | 2 | 3 | 4 | 6 | 8 |
|-------|------|-----|----|----|----|----|----|----|
| OD db | NDG | 25 | 20 | 20 | 25 | 35 | 30 | 25 |

| Khz | 0,25 | 0,5 | 1 | 2 | 3 | 4 | 6 | 8 |
|-------|------|-----|----|----|----|----|----|----|
| OE db | NDG | 20 | 15 | 20 | 25 | 25 | 25 | 20 |

Ossea

| Khz | 0,25 | 0,5 | 1 | 2 | 3 | 4 | 6 |
|-------|------|-----|-----|-----|-----|----|-----|
| OD db | NDG | NDG | NDG | NDG | NDG | 30 | NDG |

| Khz | 0,25 | 0,5 | 1 | 2 | 3 | 4 | 6 |
|-------|------|-----|-----|-----|-----|-----|-----|
| OE db | NDG | NDG | NDG | NDG | NDG | NDG | NDG |

Médias Tritonais

| Khz | 0,5 | 1 | 2 | = | 3 | 4 | 6 | = |
|-------|-----|----|----|----|----|----|----|----|
| OD db | 25 | 20 | 20 | 22 | 25 | 35 | 30 | 30 |

| Khz | 0,5 | 1 | 2 | = | 3 | 4 | 6 | = |
|-------|-----|----|----|----|----|----|----|----|
| OE db | 20 | 15 | 20 | 18 | 25 | 25 | 25 | 25 |

Laudo Clínico OD

Alteração auditiva neurossensorial com configuração em entalhe

Laudo Clínico OE

Audição normal

Classificações: tipo de perda auditiva (Silman e Silvermam - 1997), grau de perda auditiva média 500khz, 1000khz e 2000khz (Lloyd e Kaplan - 1978) e configuração audiométrica (Silman e Silverman - 1997 - adaptada de Carhart, 1945 e Lloyd e Kaplan, 1978)

Classificações: tipo de perda auditiva (Silman e Silvermam - 1997), grau de perda auditiva média 500khz, 1000khz e 2000khz (Lloyd e Kaplan - 1978) e configuração audiométrica (Silman e Silverman - 1997 - adaptada de Carhart, 1945 e Lloyd e Kaplan, 1978)

Emanuel Sempio
Fonoaudiólogo
Audiologia Clínica e Ocupacional
CRFa/ 5-5297-8

Emanuel Sempio
Fonoaudiólogo
CRFa 5 - 5297 - 8

Assinatura eletrônica :04D68DD8ABE9F010C52CE2477A9517A9
Para validar a assinatura : <https://sistema.hismet.com.br/validacao.php>

Francisco Das Chagas Costa Silva
** Assinado por biometria **

Modelo do Audiometro :AVS500 - VIBRASOM
Última Aferição :12/08/2025



**ATENDIMENTO CLÍNICO
EXAME N.º 805620**

Paciente

Nome : FRANCISCO DAS CHAGAS COSTA SILVA

CPF : 70439010306

Cargo : AJUDANTE

RG : /

Nascimento : 06/10/1974

AVALIAÇÃO PSICOLÓGICA

I.DESCRICÃO DE DEMANDA

A presente avaliação teve por objetivo cumprir o regimento do processo periódico com uso de uma entrevista, um teste psicométrico e o questionário SRQ 20. _____

II.PROCEDIMENTO

Para atender a demanda proposta foi realizada a aplicação do teste AC, que é considerado um teste que avalia a atenção concentrada e o formulário SRQ 20, sendo um instrumento de rastreamento psiquiátrico composto por vinte itens. _____

III.ANÁLISE

No geral obteve-se um resultado moderadamente abaixo do esperado, o que representa um processo atencional limítrofe, perante os sujeitos de sua mesma faixa etária e população, porém com estado mental aparentemente conservado. No questionário de rastreamento de transtornos mentais, o sujeito relatou não apresentar sintomas. _____

IV.CONCLUSÃO

Em relação aos dados apresentados e analisados, mais as observações, há indícios de que o sujeito tem condições de exercer sua função. _____

V. PRAZO DE VALIDADE DA AVALIAÇÃO

Considerando que a personalidade é dinâmica e multideterminada, esta avaliação será válida para o presente momento.

Cuiabá-MT, 06 de março de 2026



Como validar o documento pelo ITI:
Leia o qr-code e siga as instruções na página que será aberta.



Protocolo:26030611310846

Data:06/03/2026

Paciente:FRANCISCO DAS CHAGAS COSTA SILVA

Nasc.:06/10/1974 RG :-

CPF:70439010306

Exame :ELETROCARDIOGRAMA ECG

Resultado

FC = 73BPM (VARIA DE DE 50 A 100BPM, DE ACORDO COM AS ÚLTIMAS DIRETRIZES DE ECG DA SBC).

P-R = 0,12S (NORMAL = 0,10 A 0,20S), P SINUSAL (ONDA P SINUSAL SE POSITIVA E, D1, D2, D3, AVF).

QRS = 0,08S (NORMAL = 0,07 A 0,11S) OBS: Q PATOLÓGICA SE AMPLITUDE FOR PELO MENOS 25% DA ONDA R.

QTC = 0,39S (NORMAL = 0,34 A 0,45S P/ HOMENS A 0,47S P/ MULHERES).

RITMO SINUSAL.

SÂQRS = +30° (NORMAL = 0 A 90°, ALGUNS AUTORES CONSIDERAM NORMAL = -30 A +110°).

Impressão diagnóstica

DENTRO DOS PARÂMETROS NORMAIS.

DRA. JAMILA LEITE XAVIER

Cardiologista CRM MT 6422 RQE 4016 MT

Dr.ª Jamila L. Xavier

v1.0 Chave:<http://sistema.imaggi.com.br/validar.php?chave=577151889286166049914738447004>

CRM-MT 6422

AV. GENERAL MELLO, 227 - POÇÃO - CEP 78015-300 - CUIABÁ - MT

FONE: (65) 3055-2051 - IMAGGI@IMAGGI.COM.BR



Protocolo:26030611313646

Data:06/03/2026

Paciente:FRANCISCO DAS CHAGAS COSTA SILVA

Nasc.:06/10/1974 RG :-

CPF:70439010306

Exame :ELETROENCEFALOGRAMA CLINICO

Resultado

A ATIVIDADE ELÉTRICA CEREBRAL DE REPOUSO MOSTROU-SE SIMÉTRICA ENTRE ÁREAS HOMÓLOGAS, ORGANIZADA, CONSTITUÍDA POR UM RITMO ALFA DOMINANTE,09-10HZ DE MÉDIA AMPLITUDE, COM PREDOMÍNIO NAS REGIÕES POSTERIO.
AUSÊNCIA DE ATIVIDADE EPILEPTIFORME.
DURANTE TODO O DECORRER DO EXAME, MESMO COM A ATIVAÇÃO PELA HIPERPNÉIA, NÃO FORAM REGISTRADOS GRAFOELEMENTOS PATOLÓGICOS.
ELETROENCEFALOGRAMA DIGITAL, REALIZADO DURANTE VIGÍLIA, EM CONDIÇÕES TÉCNICAS SATISFATÓRIAS.

Impressão diagnóstica

DENTRO DOS PARÂMETROS NORMAIS.

DR. CESAR ANDROLAGE
Neurologista CRM 7432 MT RQE 4011 MT
CRM: MT 7432

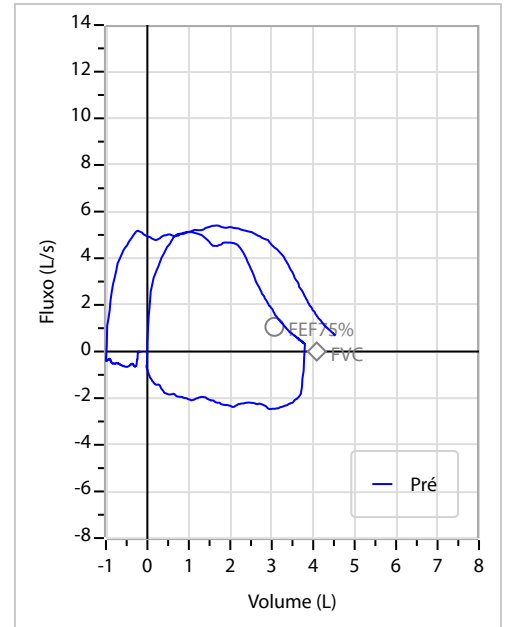
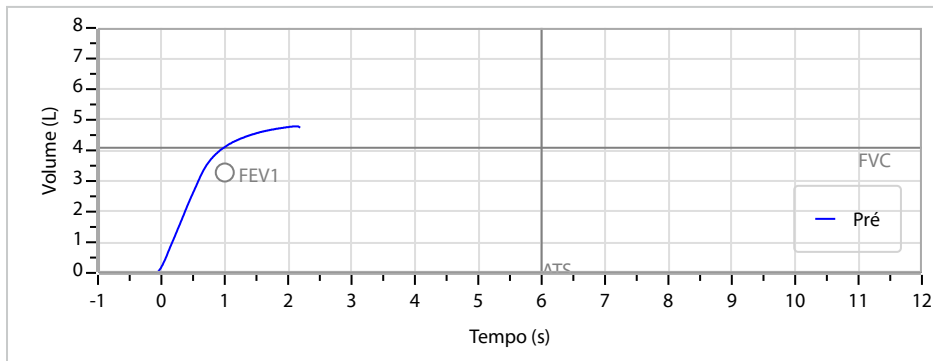
v1.0 Chave:<http://sistema.imaggi.com.br/validar.php?chave=640611435263558681962913556278>



| | | | | | | | | | | | | | |
|-------------|----------------------------------|--------|------------|----------|------|--------------------------|-------------------------|---------|-----------|------------------|-------------|---------|----|
| Nome | FRANCISCO DAS CHAGAS COSTA SILVA | | ID1 | 805620 | Sexo | Masculino | Idade | 51,4 | Peso (kg) | 80,00 | Altura (cm) | 170,0 | |
| Agrupamento | -- | D.O.B. | 06/10/1974 | ID2 | -- | BMI (kg/m ²) | 27,7 | Fumante | Não | Anos de Tabag... | -- | Cig/Dia | -- |
| Técnico | -- | Médico | -- | Classe 2 | -- | Etnia | Outros/Não Especificado | | | | | | |

| | | | |
|---------------------------------|-------------------------------|------------------|------------------|
| CAPACIDADE VITAL FORÇADA | Imprimir Resultado dos testes | Definir previsão | Posição do Teste |
| | 08:48 | GLI | SENTADO |

| | Meas. | Pred | % Pred | z score |
|-------------|--------|------|--------|---------|
| FVC | L 4,81 | 4,09 | 118 | |
| FEV1 | L 4,11 | 3,28 | 125 | |
| FEV1/FVC% | % 85,4 | 80,3 | 106 | |
| FEV1/Vcmax% | % 85,4 | 80,3 | 106 | |



Interpretação

O indivíduo tem uma relação FEV1/FVC% de 85,4% e um valor FVC de 4,81 L que estão dentro dos limites normais. Os resultados do teste indicam uma ESPIROMETRIA NORMAL

Assinatura: _____

| | | | |
|----------------------------|--|--|---------------------|
| Cod.: 573710 | Paciente: Francisco das Chagas Costa Silva | Sexo: Masculino | Idade: 51 (A) |
| Atendido em: 06/03/2026 | Profissional Solicitante: Dr.(a) Rafael Correa da Costa | Cadastro de Pessoas Físicas: CPF: 70439010306 | Convênio: Hismet |

GLICOSE EM JEJUM

104 mg/dL

Método: Enzimático Colorimétrico Material: Soro Coletado em: 06/03/2026 Liberado em: 06/03/2026 11:52

Valores de Referência:

70 a 99 mg/dL

Histórico de Resultados

74 mg/dL

15/04/2024

83 mg/dL

20/01/2025



Assinado Digitalmente

Suzane Naiara dos Santos Duarte
Biomédica
CRBM - 25964

A interpretação de qualquer teste com finalidade diagnóstica ou prognóstica depende de avaliação conjunta dos dados clínicos e da história médica do paciente.

Responsável Técnico: Bruno Bini Napoleão - CRBM 2121

Endereço: Av. General Vale,350, Bandeirantes.
Telefone:65-99295 3662

| | | | |
|----------------------------|--|--|---------------------|
| Cod.: 573710 | Paciente: Francisco das Chagas Costa Silva | Sexo: Masculino | Idade: 51 (A) |
| Atendido em: 06/03/2026 | Profissional Solicitante: Dr.(a) Rafael Correa da Costa | Cadastro de Pessoas Físicas: CPF: 70439010306 | Convênio: Hismet |

HEMOGRAMA

Método: Automação XNL550 Material: PLASMA EDTA Coletado em: 06/03/2026 Liberado em: 06/03/2026 11:18

Eritrograma

| | | Valores de Referência |
|---|-------------|-----------------------------|
| Hemácias em milhões/ mm ³: | 5,09 | 4,30 a 5,70/mm ³ |
| Hemoglobina em g/dL.....: | 14,5 | 13,5 a 17,5g/dL |
| Hematócrito em %.....: | 40,0 | 39,0 a 50,0% |
| Vol. Glob. Média em fl.....: | 78,6 | 80,0 a 95,0fl |
| Hem. Glob. Média em pg.....: | 28,5 | 26,0 a 34,0pg |
| C.H. Glob. Média em g/dL.....: | 36,3 | 31,0 a 36,0g/dL |
| RDW.....: | 11,8 | 11,0 a 15,0% |

Leucograma

| | | | |
|---------------------------|-----------------------------|-----------------------------|--------------------------------|
| Leucócitos.....: | 6.380/mm³ | | 3.500 a 10.000/mm ³ |
| Neutrófilos.....: | 62,7% | 4.000/mm³ | 50 a 70 2000 a 7000 |
| Blastos.....: | 0,0% | 0/mm³ | 0 0 |
| Promielocitos.....: | 0,0% | 0/mm³ | 0 0 |
| Mielocitos.....: | 0,0% | 0/mm³ | 0 0 |
| Metamielocitos.....: | 0,0% | 0/mm³ | 0 0 |
| Bastões.....: | 0,0% | 0/mm³ | 0 a 6 0 a 600 |
| Segmentados.....: | 62,7% | 4.000/mm³ | 50 a 70 2000 a 7000 |
| Eosinófilos.....: | 2,5% | 160/mm³ | 2 a 4 80 a 600 |
| Basófilos.....: | 0,6% | 38/mm³ | 0 a 2 0 a 200 |
| Linfócitos típicos.....: | 26,8% | 1.710/mm³ | 25 a 35 1000 a 3500 |
| Linfócitos atípicos.....: | 0,0% | 0/mm³ | 0 0 |
| Monócitos.....: | 7,4% | 472/mm³ | 2 a 10 400 a 1000 |

Plaquetas

| | | |
|---------------------|-------------------------------|-----------------------------------|
| Plaquetas.....: | 171.000/mm³ | 150.000 a 450.000/mm ³ |
| VPM.....: | 10,1/fl | 6,7 a 10,0fl |
| Plaquetócrito.....: | 0,170% | 0,100 a 0,500% |
| PDW.....: | 10,3 | 15,0 a 17,9% |



Assinado Digitalmente



Dra. Julia Cristina da Silva
Biomédica
CRBM - 24963

A interpretação de qualquer teste com finalidade diagnóstica ou prognóstica depende de avaliação conjunta dos dados clínicos e da história médica do paciente.

Responsável Técnico: Bruno Bini Napoleão - CRBM 2121

Endereço: Av. General Vale,350, Bandeirantes.
Telefone:65-99295 3662

Protocolo:2603060923099

Data:06/03/2026

Paciente:FRANCISCO DAS CHAGAS COSTA SILVA

Nasc.:06/10/1974 RG :-

CPF:70439010306

Exame :RX COLUNA LOMBO SACRA AP / PERFIL

Resultado

CORPOS VERTEBRAIS VISUALIZADOS COM MORFOLOGIA E TEXTURA HABITUAIS.
APÓFISES ESPINHOSAS, TRANSVERSAS E PEDÍCULOS SEM ANORMALIDADES.
TRANSIÇÃO LOMBOSSACRA DE ASPECTO NORMAL.
ESPAÇOS DISCAIS DENTRO DOS LIMITES DA NORMALIDADE.
AUSÊNCIA DE ASSIMETRIAS EVIDENTES OU ESCOLIOSE DA COLUNA.
OSTEOFITOS MARGINAIS INCIPIENTES EM CORPOS VERTEBRAIS.
LINHA DE PESO PROJETADO ANTERIOR A BASE DO SACRO.



Dr. Leandro M. Colmanetti

Médico Radiologista CRM 5995 MT RQE 4585 MT

v1.0 Chave:<http://sistema.imaggi.com.br/validar.php?chave=362580118739534223923266384071>

