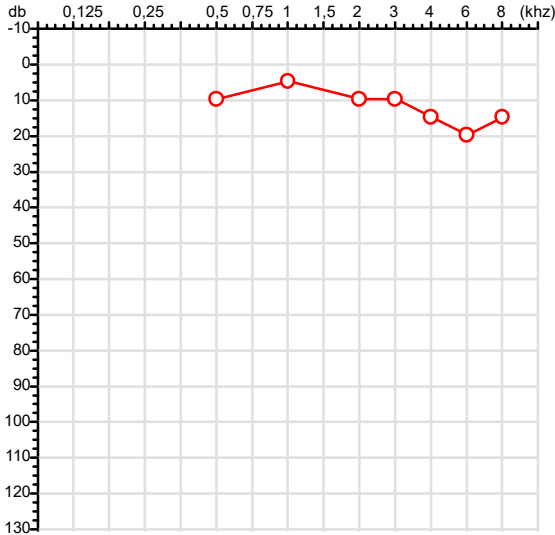


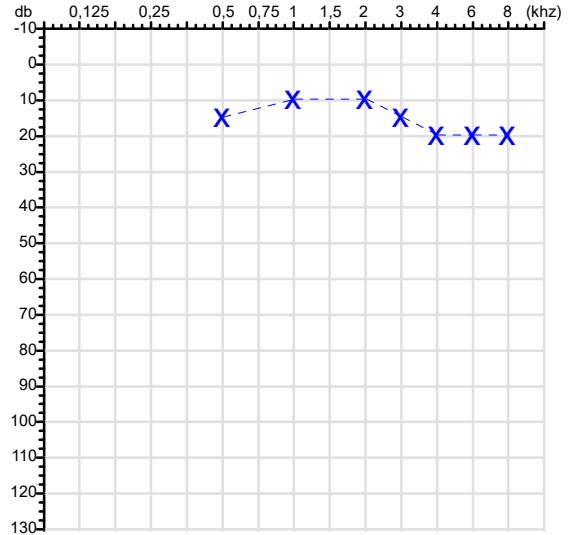
CPF :024.621.071-00	Paciente :CLEBERSON MONTEIRO DA SILVA LIMA	RG :/
CNPJ :26.637.062/0001-00	Razão :SATELITE CONSTRUCOES LTDA	
Nascimento :24/05/1988	Idade : 37 anos	
Motivo :Admissional	Setor :CANTEIRO DE OBRAS	
Reposou :14h	Função :PEDREIRO	
Data do Exame : 06/03/2026		

**Orelha Direita**



**Audiometria**

**Orelha Esquerda**



**Aérea**

Khz	0,25	0,5	1	2	3	4	6	8
OD db	NDG	10	5	10	10	15	20	15

Khz	0,25	0,5	1	2	3	4	6	8
OE db	NDG	15	10	10	15	20	20	20

**Ossea**

Khz	0,25	0,5	1	2	3	4	6
OD db	NDG	NDG	NDG	NDG	NDG	NDG	NDG

Khz	0,25	0,5	1	2	3	4	6
OE db	NDG	NDG	NDG	NDG	NDG	NDG	NDG

**Médias Tritonais**

Khz	0,5	1	2	=	3	4	6	=
OD db	10	5	10	8	10	15	20	15

Khz	0,5	1	2	=	3	4	6	=
OE db	15	10	10	12	15	20	20	18

**Laudo Clínico OD**

Audição normal

**Laudo Clínico OE**

Audição normal

Classificações: tipo de perda auditiva (Silman e Silvermam - 1997), grau de perda auditiva média 500khz, 1000khz e 2000khz (Lloyd e Kaplan - 1978) e configuração audiométrica (Silman e Silverman - 1997 - adaptada de Carhart, 1945 e Lloyd e Kaplan, 1978)

Classificações: tipo de perda auditiva (Silman e Silvermam - 1997), grau de perda auditiva média 500khz, 1000khz e 2000khz (Lloyd e Kaplan - 1978) e configuração audiométrica (Silman e Silverman - 1997 - adaptada de Carhart, 1945 e Lloyd e Kaplan, 1978)

*Emanuel Sempio*  
Fonoaudiólogo  
Audiologia Clínica e Ocupacional  
CRFa/ 5-5297-8

Emanuel Sempio  
Fonoaudiólogo  
CRFa 5 - 5297 - 8

Assinatura eletrônica :8CCE6F0EF0C9C23A535EA307758CA0F1  
Para validar a assinatura : <https://sistema.hismet.com.br/validacao.php>

*Clebson Monteiro da Silva Lima*

\*\* Assinado por biometria \*\*

Modelo do Audiometro :AVS500 - VIBRASOM  
Última Aferição :12/08/2025



**ATENDIMENTO CLÍNICO  
EXAME N.º 805632**

**Paciente**

Nome : CLEBERSON MONTEIRO DA SILVA LIMA

CPF : 02462107100

RG : /

Cargo : PEDREIRO

Nascimento : 24/05/1988

**Self Report Questionnaire**

**Instrumento de rastreamento de TMC - SRQ 20 - Versão para língua portuguesa**

1. Tem dores de cabeça freqüentes? ( ) Sim ( X ) Não
2. Tem falta de apetite? ( ) Sim ( X ) Não
3. Dorme mal? ( ) Sim ( X ) Não
4. Assusta-se com facilidade? ( ) Sim ( X ) Não
5. Tem tremores nas mãos? ( ) Sim ( X ) Não
6. Sente-se nervoso(a), tenso(a), ou preocupado(a)? ( ) Sim ( X ) Não
7. Tem má digestão? ( ) Sim ( X ) Não
8. Tem dificuldade de pensar com clareza? ( ) Sim ( X ) Não
9. Tem se sentido triste ultimamente? ( ) Sim ( X ) Não
10. Tem chorado mais do que o costume? ( ) Sim ( X ) Não
11. Encontra dificuldades para realizar suas atividades diárias? ( ) Sim ( X ) Não
12. Tem dificuldade para tomar decisões? ( ) Sim ( X ) Não
13. Tem dificuldades no serviço?(seu trabalho lhe causa sofrimento)? ( ) Sim ( X ) Não
14. É incapaz de desempenhar um papel útil em sua vida? ( ) Sim ( X ) Não
15. Tem perdido o interesse pelas coisas? ( ) Sim ( X ) Não
16. Você se sente uma pessoa inútil, sem préstimo? ( ) Sim ( X ) Não
17. Tem tido idéias de acabar com a vida? ( ) Sim ( X ) Não
18. Sente-se cansado(a) o tempo todo? ( ) Sim ( X ) Não
19. Tem sensações desagradáveis no estomago ? ( ) Sim ( X ) Não
20. Você se cansa com facilidade? ( ) Sim ( X ) Não

**Nota de corte:6. Acima de 06 pontos encaminhar para avaliação com a Psicóloga ou psiquiatra, dependendo da gravidade.**

Cuiabá-MT, 06 de março de 2026



Como validar o documento pelo ITI:  
Leia o qr-code e siga as instruções na página que será aberta.



Protocolo:26030610062332

Data:06/03/2026

Paciente:CLEBERSON MONTEIRO DA SILVA LIMA

Nasc.:24/05/1988 RG :-

CPF:02462107100

Exame :ELETROCARDIOGRAMA ECG

### Resultado

FC = 78BPM (VARIA DE DE 50 A 100BPM, DE ACORDO COM AS ÚLTIMAS DIRETRIZES DE ECG DA SBC).

P-R = 0,12S (NORMAL = 0,10 A 0,20S), P SINUSAL (ONDA P SINUSAL SE POSITIVA E, D1, D2, D3, AVF).

QRS = 0,08S (NORMAL = 0,07 A 0,11S) OBS: Q PATOLÓGICA SE AMPLITUDE FOR PELO MENOS 25% DA ONDA R.

QTC = 0,40S (NORMAL = 0,34 A 0,45S P/ HOMENS A 0,47S P/ MULHERES).

RITMO SINUSAL.

SÂQRS = 0° (NORMAL = 0 A 90°, ALGUNS AUTORES CONSIDERAM NORMAL = -30 A +110°).

Impressão diagnóstica

DENTRO DOS PARÂMETROS NORMAIS.

DRA. JAMILA LEITE XAVIER

Cardiologista CRM MT 6422 RQE 4016 MT

*Dr.ª Jamila L. Xavier*

v1.0 Chave:<http://sistema.imaggi.com.br/validar.php?chave=660914286067826865180424897184>

CRM-MT 6422

AV. GENERAL MELLO, 227 - POÇÃO - CEP 78015-300 - CUIABÁ - MT

FONE: (65) 3055-2051 - [IMAGGI@IMAGGI.COM.BR](mailto:IMAGGI@IMAGGI.COM.BR)



Protocolo:26030610143932

Data:06/03/2026

Paciente:CLEBERSON MONTEIRO DA SILVA LIMA

Nasc.:24/05/1988 RG :-

CPF:02462107100

Exame :ELETROENCEFALOGRAMA CLINICO

### Resultado

A ATIVIDADE ELÉTRICA CEREBRAL DE REPOUSO MOSTROU-SE SIMÉTRICA ENTRE ÁREAS HOMÓLOGAS, ORGANIZADA, CONSTITUÍDA POR UM RITMO ALFA DOMINANTE,09-10HZ DE MÉDIA AMPLITUDE, COM PREDOMÍNIO NAS REGIÕES POSTERIO.

AUSÊNCIA DE ATIVIDADE EPILEPTIFORME.

DURANTE TODO O DECORRER DO EXAME, MESMO COM A ATIVAÇÃO PELA HIPERPNÉIA, NÃO FORAM REGISTRADOS GRAFOELEMENTOS PATOLÓGICOS.

ELETROENCEFALOGRAMA DIGITAL, REALIZADO DURANTE VIGÍLIA, EM CONDIÇÕES TÉCNICAS SATISFATÓRIAS.

Impressão diagnóstica

DENTRO DOS PARÂMETROS NORMAIS.

---

DR. CESAR ANDROLAGE  
Neurologista CRM 7432 MT RQE 4011 MT  
CRM-MT 7432

v1.0 Chave:<http://sistema.imaggi.com.br/validar.php?chave=251458725195875413428065360121>



Nome	CLEBERSON MONTEIRO DA SILVA LIMA		ID1	805632	Sexo	Masculino	Idade	37,7	Peso (kg)	84,00	Altura (cm)	165,0
Agrupamento	--	D.O.B.	24/05/1988	--	BMI (kg/m <sup>2</sup> )	30,9	Fumante	Não	Anos de Tabag...	--	Cig/Dia	--
Técnico	--	Médico	--	--	Classe 2	--	Etnia	--	Outros/Não Especificado			

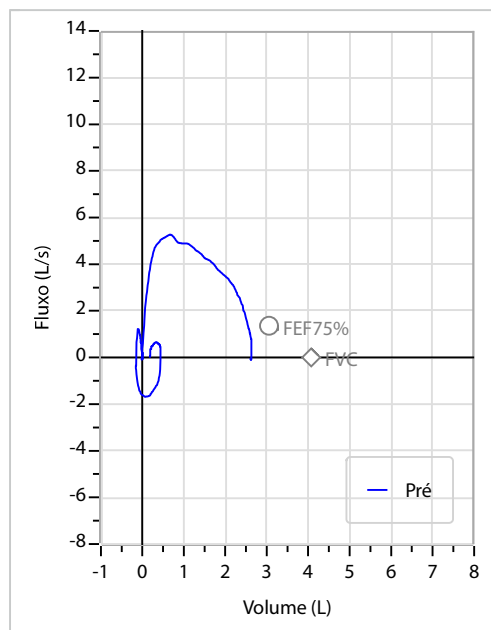
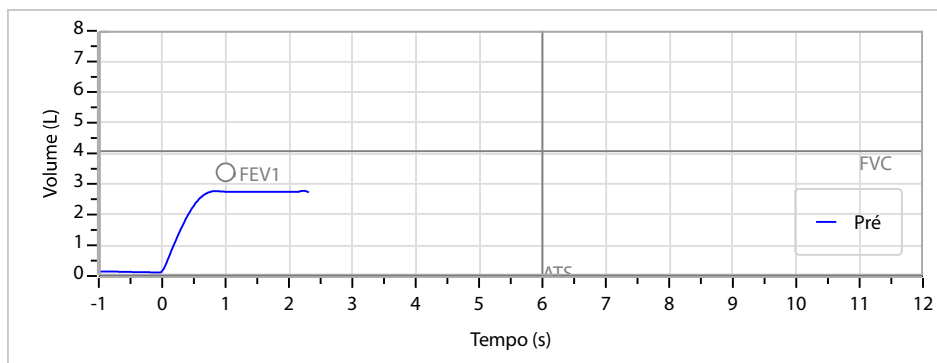
### Interpretação

O indivíduo tem uma relação FEV1/FVC% de 99,4% que está dentro do limite normal e um valor FVC de 2,80 L que está abaixo de LLN. Os resultados do teste indicam uma POSSÍVEL RESTRIÇÃO.

Assinatura: \_\_\_\_\_

<b>CAPACIDADE VITAL FORÇADA</b>	Imprimir Resultado dos testes	Definir previsão	Posição do Teste
	09:20	GLI	SENTADO

	Meas.	Pred	% Pred	z score
FVC	L	<b>2,80</b>	4,07	69
FEV1	L	<b>2,78</b>	3,38	82
FEV1/FVC%	%	<b>99,4</b>	83,1	120
FEV1/Vcmax%	%	<b>99,4</b>	83,1	120



Cod.: 573727	Paciente: <b>Clebson Monteiro da Silva Lima</b>	Sexo: Feminino	Idade: 37 (A)
Atendido em: 06/03/2026	Professional Solicitante: Dr.(a) Rafael Correa da Costa	Cadastro de Pessoas Físicas: CPF: 02462107100	Convênio: Hismet

## GLICOSE EM JEJUM

**106 mg/dL**

Método: Enzimático Colorimétrico Material: Soro Coletado em: 06/03/2026 Liberado em: 06/03/2026 11:49

Valores de Referência:

70 a 99 mg/dL



Assinado Digitalmente

Dra. Julia Cristina da Silva  
Biomédica  
**CRBM - 24963**

A interpretação de qualquer teste com finalidade diagnóstica ou prognóstica depende de avaliação conjunta dos dados clínicos e da história médica do paciente.

Responsável Técnico: Bruno Bini Napoleão - CRBM 2121

Endereço: Av. General Vale, 350, Bandeirantes.  
Telefone: 65-99295 3662

Cod.: 573727	Paciente: <b>Cleberon Monteiro da Silva Lima</b>	Sexo: Feminino	Idade: 37 (A)
Atendido em: 06/03/2026	Profissional Solicitante: Dr.(a) Rafael Correa da Costa	Cadastro de Pessoas Físicas: CPF: 02462107100	Convênio: Hismet

## HEMOGRAMA

Método: Automação XNL550 Material: PLASMA EDTA Coletado em: 06/03/2026 Liberado em: 06/03/2026 11:19

### Eritrograma

		Valores de Referência
Hemácias em milhões/ mm <sup>3</sup> .....:	<b>5,03</b>	3,9 a 5,0/mm <sup>3</sup>
Hemoglobina em g/dL.....:	<b>13,6</b>	11,5 a 15,5g/dL
Hematócrito em %.....:	<b>39,7</b>	35,0 a 45,0%
Vol. Glob. Média em fl.....:	<b>78,9</b>	80,0 a 96,0fl
Hem. Glob. Média em pg.....:	<b>27,0</b>	26,0 a 34,0pg
C.H. Glob. Média em g/dL.....:	<b>34,3</b>	31,0 a 36,0g/dL
RDW.....:	<b>13,7</b>	11,0 a 15,0%

### Leucograma

Leucócitos.....:	<b>5.760/mm<sup>3</sup></b>		3.500 a 10.000/mm <sup>3</sup>
Neutrófilos.....:	<b>21,5%</b>	<b>1.238/mm<sup>3</sup></b>	50 a 70 2000 a 7000
Blastos.....:	<b>0,0%</b>	<b>0/mm<sup>3</sup></b>	0 0
Promielocitos.....:	<b>0,0%</b>	<b>0/mm<sup>3</sup></b>	0 0
Mielocitos.....:	<b>0,0%</b>	<b>0/mm<sup>3</sup></b>	0 0
Metamielocitos.....:	<b>0,0%</b>	<b>0/mm<sup>3</sup></b>	0 0
Bastões.....:	<b>0,0%</b>	<b>0/mm<sup>3</sup></b>	0 a 6 0 a 600
Segmentados.....:	<b>21,5%</b>	<b>1.238/mm<sup>3</sup></b>	50 a 70 2000 a 7000
Eosinófilos.....:	<b>1,6%</b>	<b>92/mm<sup>3</sup></b>	2 a 4 80 a 600
Basófilos.....:	<b>0,5%</b>	<b>29/mm<sup>3</sup></b>	0 a 2 0 a 200
Linfócitos típicos.....:	<b>63,9%</b>	<b>3.681/mm<sup>3</sup></b>	25 a 35 1000 a 3500
Linfócitos atípicos.....:	<b>0,0%</b>	<b>0/mm<sup>3</sup></b>	0 0
Monócitos.....:	<b>12,5%</b>	<b>720/mm<sup>3</sup></b>	2 a 10 400 a 1000

### Plaquetas

Plaquetas.....:	<b>332.000/mm<sup>3</sup></b>	150.000 a 450.000/mm <sup>3</sup>
VPM.....:	<b>8,6/fl</b>	6,7 a 10,0
Plaquetócrito.....:	<b>0,290%</b>	0,100 a 0,500%
PDW.....:	<b>8,9</b>	15,0 a 17,9%



Assinado Digitalmente



Dra. Julia Cristina da Silva  
Biomédica  
CRBM - 24963

A interpretação de qualquer teste com finalidade diagnóstica ou prognóstica depende de avaliação conjunta dos dados clínicos e da história médica do paciente.

Responsável Técnico: Bruno Bini Napoleão - CRBM 2121

Endereço: Av. General Vale,350, Bandeirantes.  
Telefone:65-99295 3662



## TESTE DE ROMBERG N° 805632

CNPJ : 26637062000100 Fantasia : SATELITE CONSTRUCOES  
Razão Social : SATELITE CONSTRUCOES LTDA  
Endereço : AVENIDA COUTO MAGALHAES N.º 2074 Complemento : SALA 11 EDIFICIO WORK BUSINESS  
Cidade / UF : VARZEA GRANDE / MT CEP : 78110035

### Funcionário

Nome : Cleberson Monteiro da Silva Lima Setor: CANTEIRO DE OBRAS  
CPF : 02462107100 Cargo: PEDREIRO  
RG : / Nascimento: 24/05/1988

Paciente submetido a exame neurológico para avaliar a ataxia de natureza sensorial.

- ( X ) Romberg Negativo.  
( ) Romberg Positivo.

Conclusão: Normal

Cuiabá 6 de março de 2026

Dr. João Batista de Almeida  
Médico  
CRM-MT 15709

Dr. João Batista de Almeida Junior  
CRM-MT 15709  
NIS 269.85078.64-6

Autenticação Assinatura :  
Para validar a assinatura : <https://sistema.hismet.com.br/validacao.php>