

Cod.: 573801	Paciente: <b>Andressa Cristina Pinheiro de Lima</b>	Sexo: Feminino	Idade: 31 (A)
Atendido em: 06/03/2026	Profissional Solicitante: Dr.(a) Rafael Correa da Costa	Cadastro de Pessoas Físicas: CPF: 04750418102	Convênio: Hismet

## HEMOGRAMA

Método: Automação XNL550 Material: PLASMA EDTA Coletado em: 06/03/2026 Liberado em: 06/03/2026 11:24

### Eritrograma

Valores de Referência

Hemácias em milhões/ mm <sup>3</sup> .....:	<b>4,36</b>	3,9 a 5,0/mm <sup>3</sup>
Hemoglobina em g/dL.....:	<b>12,8</b>	11,5 a 15,5g/dL
Hematócrito em %.....:	<b>36,9</b>	35,0 a 45,0%
Vol. Glob. Média em fl.....:	<b>84,6</b>	80,0 a 96,0fl
Hem. Glob. Média em pg.....:	<b>29,4</b>	26,0 a 34,0pg
C.H. Glob. Média em g/dL.....:	<b>34,7</b>	31,0 a 36,0g/dL
RDW.....:	<b>12,5</b>	11,0 a 15,0%

### Leucograma

Leucócitos.....:	<b>9.100/mm<sup>3</sup></b>	3.500 a 10.000/mm <sup>3</sup>
Neutrófilos.....:	<b>68,8%</b>	<b>6.261/mm<sup>3</sup></b> 50 a 70 2000 a 7000
Blastos.....:	<b>0,0%</b>	<b>0/mm<sup>3</sup></b> 0 0
Promielocitos.....:	<b>0,0%</b>	<b>0/mm<sup>3</sup></b> 0 0
Mielocitos.....:	<b>0,0%</b>	<b>0/mm<sup>3</sup></b> 0 0
Metamielocitos.....:	<b>0,0%</b>	<b>0/mm<sup>3</sup></b> 0 0
Bastões.....:	<b>0,0%</b>	<b>0/mm<sup>3</sup></b> 0 a 6 0 a 600
Segmentados.....:	<b>68,8%</b>	<b>6.261/mm<sup>3</sup></b> 50 a 70 2000 a 7000
Eosinófilos.....:	<b>2,4%</b>	<b>218/mm<sup>3</sup></b> 2 a 4 80 a 600
Basófilos.....:	<b>0,4%</b>	<b>36/mm<sup>3</sup></b> 0 a 2 0 a 200
Linfócitos típicos.....:	<b>21,9%</b>	<b>1.993/mm<sup>3</sup></b> 25 a 35 1000 a 3500
Linfócitos atípicos.....:	<b>0,0%</b>	<b>0/mm<sup>3</sup></b> 0 0
Monócitos.....:	<b>6,5%</b>	<b>592/mm<sup>3</sup></b> 2 a 10 400 a 1000

### Plaquetas

Plaquetas.....:	<b>336.000/mm<sup>3</sup></b>	150.000 a 450.000/mm <sup>3</sup>
VPM.....:	<b>10,7/fl</b>	6,7 a 10,0
Plaquetócrito.....:	<b>0,360%</b>	0,100 a 0,500%
PDW.....:	<b>12,7</b>	15,0 a 17,9%



Assinado Digitalmente



Dra. Julia Cristina da Silva  
Biomédica  
CRBM - 24963

A interpretação de qualquer teste com finalidade diagnóstica ou prognóstica depende de avaliação conjunta dos dados clínicos e da história médica do paciente.

Responsável Técnico: Bruno Bini Napoleão - CRBM 2121

Endereço: Av. General Vale,350, Bandeirantes.  
Telefone:65-99295 3662

Protocolo:2603061031049

Data:06/03/2026

Paciente:ANDRESSA CRISTINA PINHEIRO DE LIMA


Nasc.:31/01/1995 RG:24059854-

CPF:04750418102

Exame:RX TORAX PA

### Resultado

OSSOS COM MORFOLOGIA E TEXTURA NORMAIS.  
MEDIASTINO CENTRADO E SEM MASSAS VISÍVEIS NA SUA TOPOGRAFIA.  
HILOS E TRAMA VASCULAR PULMONAR DE ASPECTO HABITUAL.  
CAMPOS PLEUROPULMONARES COM TRANSPARÊNCIA SATISFATÓRIA.  
CÚPULAS DIAFRAGMÁTICAS DE CONTORNOS NÍTIDOS E SEIOS COSTOFRÊNICOS LIVRES.  
ÁREA CARDÍACA NOS LIMITES DA NORMALIDADE.



---

Dr. Leandro M. Colmanetti

Médico Radiologista CRM 5995 MT RQE 4585 MT

v1.0 Chave:<http://sistema.imaggi.com.br/validar.php?chave=113504723542197660782101494482>

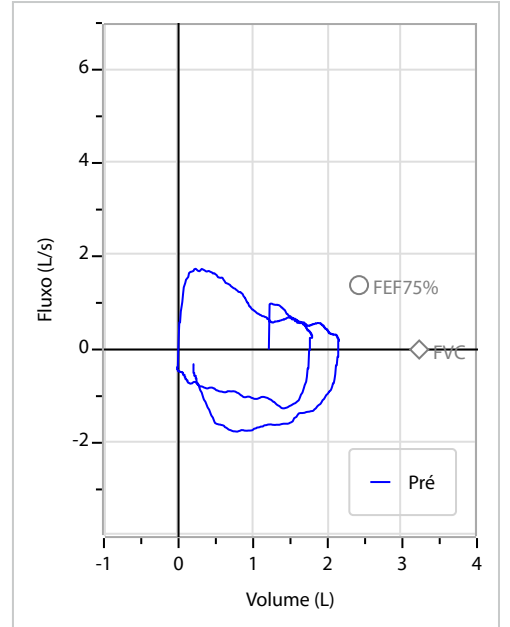
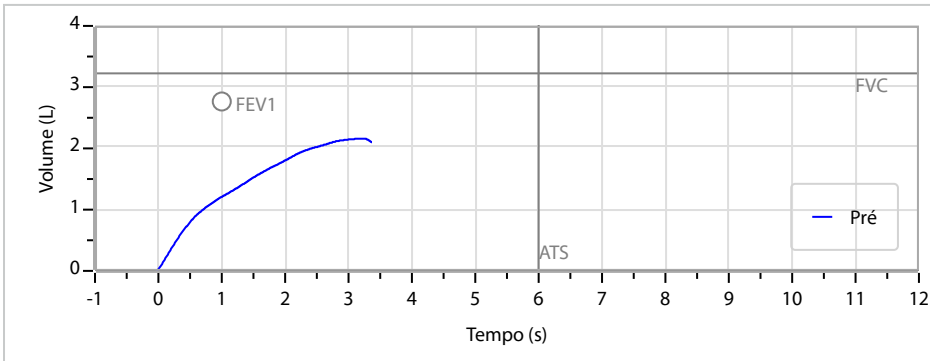


Nome	ANDRESSA CRISTINA PINHEIRO DE LIMA		ID1	805720	Sexo	Feminino	Idade	31,0	Peso (kg)	66,00	Altura (cm)	157,0	
Agrupamento	--	D.O.B.	31/01/1995	ID2	--	BMI (kg/m <sup>2</sup> )	26,8	Fumante	Não	Anos de Tabag...	--	Cig/Dia	--
Técnico	--	Médico	--	Classe 2	--	Etnia	Outros/Não Especificado						

**CAPACIDADE VITAL FORÇADA**

Imprimir Resultado dos testes	Definir previsão	Posição do Teste
09:11	GLI	SENTADO

	Meas.	Pred	% Pred	z score
FVC	L 2,17	3,23	67	
FEV1	L 1,22	2,77	44	
FEV1/FVC%	% 56,1	85,9	65	
FEV1/Vcmax%	% 56,1	85,9	65	



**Interpretação**

O indivíduo tem uma relação FEV1/FVC% de 56,1% e um valor FVC de 2,17 L que estão abaixo do LLN. Os resultados do teste indicam uma POSSÍVEL RESTRIÇÃO

Assinatura: \_\_\_\_\_