



## ATESTADO DE ACUIDADE VISUAL

CNPJ : 78958717000561 Fantasia : ROMAGNOLE PRODUTOS ELETRICOS S.A.  
Razão Social : ROMAGNOLE PRODUTOS ELETRICOS S.A.  
Endereço : ROD DOS IMIGRANTES KM 2.4 N.º S/N Complemento :  
Cidade / UF : CUIABÁ / MT CEP : 78098970

### Funcionário

Nome : Joseph Elie Blanchard Setor: GHE 13 ARMADURA  
CPF : 07179689106 Cargo: ARMADOR COM SOLDA DE A.C.  
RG : / Nascimento: 02/08/1992

### Ficha de Acuidade Visual

#### Longe

Método de avaliação : Escala Optométrica de Snellen

##### SEM CORREÇÃO

OD: 20/10

OE: 20/10

##### COM CORREÇÃO

OD: /

OE: /

#### Perto

Método de avaliação : Tabela de Jaeger

CORREÇÃO : NÃO

RESULTADO OLHO DIREITO : J1

RESULTADO OLHO ESQUERDO : J1

#### Teste Cromático

Visão Cromatica: NORMAL

Usa lente/óculos: Não

Resultado: NORMAL

Cuiabá 6 de março de 2026

Dr. João Batista de Almeida  
Médico  
CRM-MT 15709

Dr. João Batista de Almeida Junior  
CRM-MT 15709  
NIS 269.85078.64-6

Autenticação Assintatura :D1B9DC645ACE5BD332E51EA0A58AFF45  
Para validar a assinatura : <https://sistema.hismet.com.br/validacao.php>

CPF :071.796.891-06	Paciente :Joseph Elie Blanchard	RG :/
CNPJ :78.958.717/0005-61	Razão :ROMAGNOLE PRODUTOS ELETRICOS S.A.	
Nascimento :02/08/1992	Idade : 33 anos	
Motivo :Demissional	Setor :GHE 13 ARMADURA	
Reposou :14h	Função :ARMADOR COM SOLDA DE A.C.	
Data do Exame : 06/03/2026		

**Orelha Direita**

**Aérea**

Khz	0,25	0,5	1	2	3	4	6	8
OD db	NDG	20	15	20	20	25	25	20

**Óssea**

Khz	0,25	0,5	1	2	3	4	6
OD db	NDG	NDG	NDG	NDG	NDG	NDG	NDG

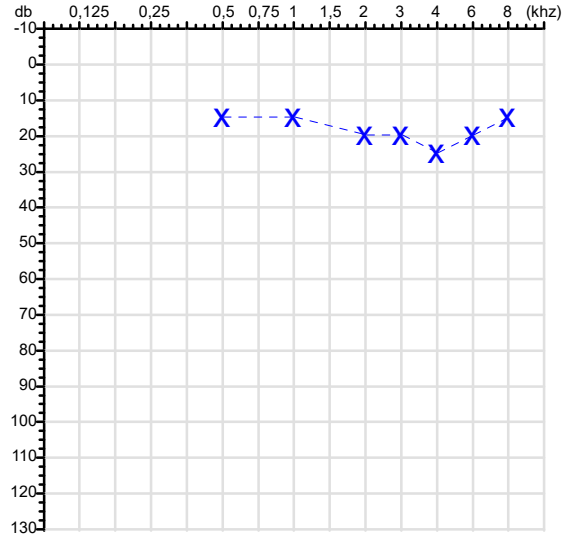
**Médias Tritonais**

Khz	0,5	1	2	=	3	4	6	=
OD db	20	15	20	18	20	25	25	23

**Laudo Clínico OD**

Audição normal

Classificações: tipo de perda auditiva (Silman e Silvermam - 1997), grau de perda auditiva média 500khz, 1000khz e 2000khz (Lloyd e Kaplan - 1978) e configuração audiométrica (Silman e Silverman - 1997 - adaptada de Carhart, 1945 e Lloyd e Kaplan, 1978)

**Audiometria**
**Orelha Esquerda**


Khz	0,25	0,5	1	2	3	4	6	8
OE db	NDG	15	15	20	20	25	20	15

Khz	0,25	0,5	1	2	3	4	6
OE db	NDG	NDG	NDG	NDG	NDG	NDG	NDG

Khz	0,5	1	2	=	3	4	6	=
OE db	15	15	20	17	20	25	20	22

**Laudo Clínico OE**

Audição normal

Classificações: tipo de perda auditiva (Silman e Silvermam - 1997), grau de perda auditiva média 500khz, 1000khz e 2000khz (Lloyd e Kaplan - 1978) e configuração audiométrica (Silman e Silverman - 1997 - adaptada de Carhart, 1945 e Lloyd e Kaplan, 1978)

  
**Emanuel Sempio**  
 Fonoaudiólogo  
 Audiologia Clínica e Ocupacional  
 CRFa 5-5297-8

Emanuel Sempio  
Fonoaudiólogo  
CRFa 5 - 5297 - 8

Assinatura eletrônica :9DE05BC5D10A84CDFA002FC01E24DA66

Para validar a assinatura : <https://sistema.hismet.com.br/validacao.php>

*Joseph Elie Blanchard*

**\*\* Assinado por biometria \*\***

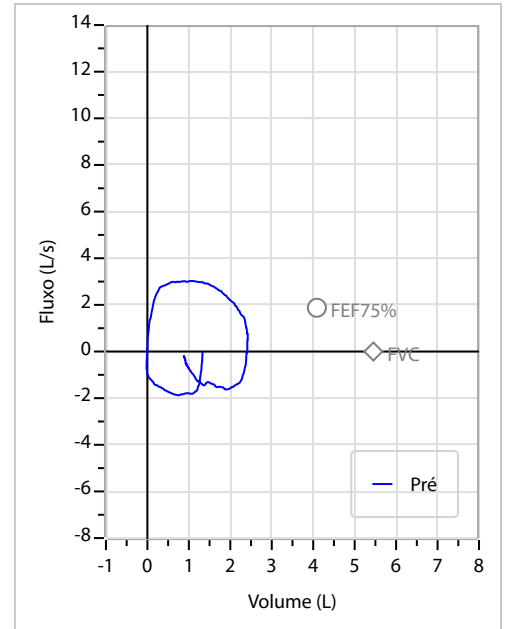
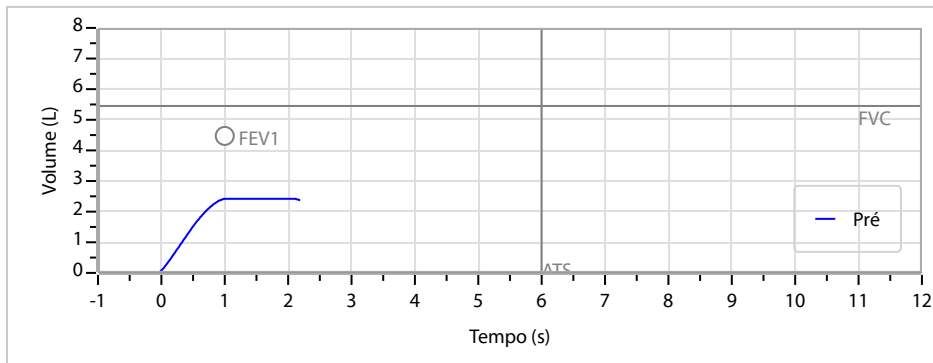
Modelo do Audiometro :AVS500 - VIBRASOM

Última Aferição :12/08/2025

Nome	JOSEPH ELIE BLANCHARD		ID1	805757	Sexo	Masculino	Idade	33,5	Peso (kg)	70,00	Altura (cm)	185,0	
Agrupamento	--	D.O.B.	02/08/1992	ID2	--	BMI (kg/m <sup>2</sup> )	20,5	Fumante	Não	Anos de Tabag...	--	Cig/Dia	--
Técnico	--	Médico	--	Classe 2	--	Etnia	Outros/Não Especificado						

<b>CAPACIDADE VITAL FORÇADA</b>	Imprimir Resultado dos testes	Definir previsão	Posição do Teste
	09:57	GLI	SENTADO

	Meas.	Pred	% Pred	z score
FVC	L 2,45	5,45	45	
FEV1	L 2,44	4,47	54	
FEV1/FVC%	% 99,4	82,4	121	
FEV1/Vcmax%	% 99,4	82,4	121	



**Interpretação**

O indivíduo tem uma relação FEV1/FVC% de 99,4% que está dentro do limite normal e um valor FVC de 2,45 L que está abaixo de LLN. Os resultados do teste indicam uma POSSÍVEL RESTRIÇÃO.

Assinatura: \_\_\_\_\_

Cod.: 573828	Paciente: <b>Joseph Elie Blanchard</b>	Sexo: Masculino	Idade: 33 (A)
Atendido em: 06/03/2026	Profissional Solicitante: Dr.(a) Rafael Correa da Costa	Cadastro de Pessoas Físicas: CPF: 07179689106	Convênio: Hismet

## HEMOGRAMA

Método: Automação XNL550 Material: PLASMA EDTA Coletado em: 06/03/2026 Liberado em: 06/03/2026 13:49

### Eritrograma

Valores de Referência

Hemácias em milhões/ mm <sup>3</sup> .....:	<b>4,73</b>	4,30 a 5,70/mm <sup>3</sup>
Hemoglobina em g/dL.....:	<b>14,5</b>	13,5 a 17,5g/dL
Hematócrito em %.....:	<b>40,4</b>	39,0 a 50,0%
Vol. Glob. Média em fl.....:	<b>85,4</b>	80,0 a 95,0fl
Hem. Glob. Média em pg.....:	<b>30,7</b>	26,0 a 34,0pg
C.H. Glob. Média em g/dL.....:	<b>35,9</b>	31,0 a 36,0g/dL
RDW.....:	<b>12,4</b>	11,0 a 15,0%

### Leucograma

Leucócitos.....:	<b>4.170/mm<sup>3</sup></b>	3.500 a 10.000/mm <sup>3</sup>
Neutrófilos.....:	<b>38,3%</b>	<b>1.597/mm<sup>3</sup></b> 50 a 70 2000 a 7000
Blastos.....:	<b>0,0%</b>	<b>0/mm<sup>3</sup></b> 0 0
Promielocitos.....:	<b>0,0%</b>	<b>0/mm<sup>3</sup></b> 0 0
Mielocitos.....:	<b>0,0%</b>	<b>0/mm<sup>3</sup></b> 0 0
Metamielocitos.....:	<b>0,0%</b>	<b>0/mm<sup>3</sup></b> 0 0
Bastões.....:	<b>0,0%</b>	<b>0/mm<sup>3</sup></b> 0 a 6 0 a 600
Segmentados.....:	<b>38,3%</b>	<b>1.597/mm<sup>3</sup></b> 50 a 70 2000 a 7000
Eosinófilos.....:	<b>1,7%</b>	<b>71/mm<sup>3</sup></b> 2 a 4 80 a 600
Basófilos.....:	<b>1,2%</b>	<b>50/mm<sup>3</sup></b> 0 a 2 0 a 200
Linfócitos típicos.....:	<b>49,9%</b>	<b>2.081/mm<sup>3</sup></b> 25 a 35 1000 a 3500
Linfócitos atípicos.....:	<b>0,0%</b>	<b>0/mm<sup>3</sup></b> 0 0
Monócitos.....:	<b>8,9%</b>	<b>371/mm<sup>3</sup></b> 2 a 10 400 a 1000

### Plaquetas

Plaquetas.....:	<b>259.000/mm<sup>3</sup></b>	150.000 a 450.000/mm <sup>3</sup>
VPM.....:	<b>10,5/fl</b>	6,7 a 10,0fl
Plaquetócrito.....:	<b>0,270%</b>	0,100 a 0,500%
PDW.....:	<b>12,0</b>	15,0 a 17,9%



Assinado Digitalmente



Dra. Julia Cristina da Silva  
Biomédica  
CRBM - 24963

A interpretação de qualquer teste com finalidade diagnóstica ou prognóstica depende de avaliação conjunta dos dados clínicos e da história médica do paciente.

Responsável Técnico: Bruno Bini Napoleão - CRBM 2121

Endereço: Av. General Vale,350, Bandeirantes.  
Telefone:65-99295 3662



Cod.: 573828	Paciente: <b>Joseph Elie Blanchard</b>	Sexo: Masculino	Idade: 33 (A)
Atendido em: 06/03/2026	Profissional Solicitante: Dr. (a) Rafael Correa da Costa	Cadastro de Pessoas Físicas: CPF: 07179689106	Convênio: Hismet

**MANGANES NA URINA - INICIO DE JORNADA** Inferior a 0,1 µg/L

Método: ESPECTROMETRIA DE MASSAS COM PLASMA INDUTIVAMENTE ACOPLADO - ICP/MS Material: Urina do inicio da jornada de trabalho Coletado em: 06/03/2026 Liberado em: 10/03/2026 11:42

Valores de Referência:  
Até 10,0 µg/L

"Metodologia desenvolvida e validada in house seguindo protocolos de validação nacionais e internacionais".

Resultado transcrito do Laboratório Diagnósticos do Brasil.

Histórico de Resultados

**0,8 µg/L**

21/10/2024

**Inferior a 0,1 µg/L**

10/10/2025

Dra. Julia Cristina da Silva  
Biomédica  
**CRBM - 24963**

A interpretação de qualquer teste com finalidade diagnóstica ou prognóstica depende de avaliação conjunta dos dados clínicos e da história médica do paciente.

Responsável Técnico: Bruno Bini Napoleão - CREM 2121

Endereço: Av. General Vale, 350, Bandeirantes.

Telefone: 65-99295 3662

CNES: 3055612

Protocolo:2603061152029

Data:06/03/2026

Paciente:JOSEPH ELIE BLANCHARD

Nasc.:02/08/1992 RG :-

CPF:07179689106

Exame :RX TORAX PA

### Resultado

OSSOS COM MORFOLOGIA E TEXTURA NORMAIS.  
MEDIASTINO CENTRADO E SEM MASSAS VISÍVEIS NA SUA TOPOGRAFIA.  
HILOS E TRAMA VASCULAR PULMONAR DE ASPECTO HABITUAL.  
CAMPOS PLEUROPULMONARES COM TRANSPARÊNCIA SATISFATÓRIA.  
CÚPULAS DIAFRAGMÁTICAS DE CONTORNOS NÍTIDOS E SEIOS COSTOFRÊNICOS LIVRES.  
ÁREA CARDÍACA NOS LIMITES DA NORMALIDADE.



---

Dr. Leandro M. Colmanetti

Médico Radiologista CRM 5995 MT RQE 4585 MT

v1.0 Chave:<http://sistema.imaggi.com.br/validar.php?chave=332842085587630314337359107227>

