



ATESTADO DE ACUIDADE VISUAL

CNPJ : 77591402000132 Fantasia : CONSTRUTORA J.L.
Razão Social : JOTA ELE CONSTRUÇOES CIVIS S/A
Endereço : R CORONEL PEDRO SCHERER N.º 222 Complemento :
Cidade / UF : CURITIBA / PR CEP : 80050470

Funcionário

Nome : Sergio Sidney da Conceicao Beltran Setor: OPERACIONAL - PINTURA
CPF : 01613853114 Cargo: PINTOR INDUSTRIAL
RG : / Nascimento: 04/01/1989

Ficha de Acuidade Visual

Longe

Método de avaliação : Escala Optométrica de Snellen

SEM CORREÇÃO

OD: 20/10

OE: 20/10

COM CORREÇÃO

OD: /

OE: /

Perto

Método de avaliação : Tabela de Jaeger

CORREÇÃO : NÃO

RESULTADO OLHO DIREITO : J1

RESULTADO OLHO ESQUERDO : J1

Teste Cromático

Visão Cromatica: NORMAL

Usa lente/óculos: Não

Resultado: NORMAL

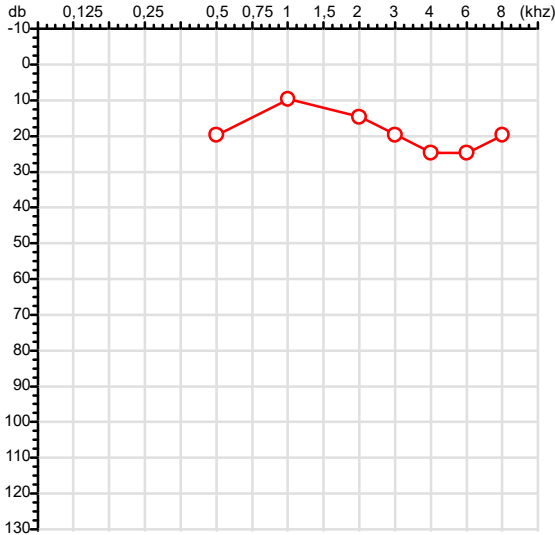
Cuiabá 6 de março de 2026

Dr. João Batista de Almeida
Médico
CRM-MT 15709

Dr. João Batista de Almeida Junior
CRM-MT 15709
NIS 269.85078.64-6

Autenticação Assinatura : 769AEB86E518AD1DCA293DF05E6BA372
Para validar a assinatura : <https://sistema.hismet.com.br/validacao.php>

CPF :016.138.531-14	Paciente :Sergio Sidney da Conceicao Beltran	RG :/
CNPJ :77.591.402/0001-32	Razão :JOTA ELE CONSTRUCOES CIVIS S/A	
Nascimento :04/01/1989	Idade : 37 anos	
Motivo :Periódico	Setor :OPERACIONAL - PINTURA	
Reposou :14h	Função :PINTOR INDUSTRIAL	
Data do Exame : 06/03/2026		

Orelha Direita

Aérea

Khz	0,25	0,5	1	2	3	4	6	8
OD db	NDG	20	10	15	20	25	25	20

Óssea

Khz	0,25	0,5	1	2	3	4	6
OD db	NDG	NDG	NDG	NDG	NDG	NDG	NDG

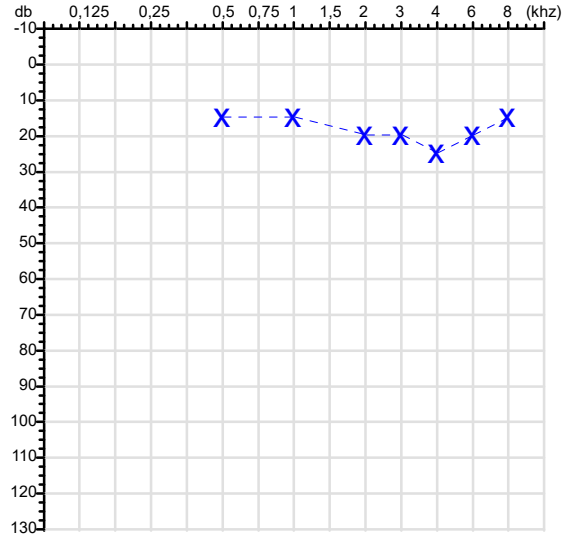
Médias Tritonais

Khz	0,5	1	2	=	3	4	6	=
OD db	20	10	15	15	20	25	25	23

Lauda Clínico OD

Audição normal

Classificações: tipo de perda auditiva (Silman e Silvermam - 1997), grau de perda auditiva média 500khz, 1000khz e 2000khz (Lloyd e Kaplan - 1978) e configuração audiométrica (Silman e Silverman - 1997 - adaptada de Carhart, 1945 e Lloyd e Kaplan, 1978)

Audiometria
Orelha Esquerda


Khz	0,25	0,5	1	2	3	4	6	8
OE db	NDG	15	15	20	20	25	20	15

Khz	0,25	0,5	1	2	3	4	6
OE db	NDG	NDG	NDG	NDG	NDG	NDG	NDG

Khz	0,5	1	2	=	3	4	6	=
OE db	15	15	20	17	20	25	20	22

Lauda Clínico OE

Audição normal

Classificações: tipo de perda auditiva (Silman e Silvermam - 1997), grau de perda auditiva média 500khz, 1000khz e 2000khz (Lloyd e Kaplan - 1978) e configuração audiométrica (Silman e Silverman - 1997 - adaptada de Carhart, 1945 e Lloyd e Kaplan, 1978)

Emanuel Sempio
 Fonoaudiólogo
 Audiologia Clínica e Ocupacional
 CRFa 5-5297-8

Emanuel Sempio
 Fonoaudiólogo
 CRFa 5 - 5297 - 8

Assinatura eletrônica :54083EB69DEA19256BF4BEA72368E987

Para validar a assinatura : <https://sistema.hismet.com.br/validacao.php>

Sergio Sidney da Conceicao Beltran

** Assinado por biometria **

Modelo do Audiometro :AVS500 - VIBRASOM

Última Aferição :12/08/2025



**ATENDIMENTO CLÍNICO
EXAME N.º 805778**

Paciente

Nome : **SERGIO SIDNEY DA CONCEICAO BELTRAN**

CPF : **01613853114**

Cargo : **PINTOR INDUSTRIAL**

RG : /

Nascimento : **04/01/1989**

AVALIAÇÃO PSICOLÓGICA

I.DESCRICÃO DE DEMANDA

A presente avaliação teve por objetivo cumprir o regimento do processo periódico com uso de uma entrevista, um teste psicométrico e o questionário SRQ 20. _____

II.PROCEDIMENTO

Para atender a demanda proposta foi realizada a aplicação do teste AC, que é considerado um teste que avalia a atenção concentrada e o formulário SRQ 20, sendo um instrumento de rastreamento psiquiátrico composto por vinte itens. _____

III.ANÁLISE

No geral obteve-se um resultado bom, obtendo percentil 80, o que representa um processo atencional médio superior, perante os sujeitos de sua mesma faixa etária e população. No questionário de rastreamento de transtornos mentais, o sujeito relatou não apresentar sintomas. Com estado mental aparentemente conservado. _____

IV.CONCLUSÃO

Em relação aos dados apresentados e analisados, mais as observações, há indícios de que o sujeito tem condições de exercer sua função. _____

V. PRAZO DE VALIDADE DA AVALIAÇÃO

Considerando que a personalidade é dinâmica e multideterminada, esta avaliação será válida para o presente momento.

Cuiabá-MT, 06 de março de 2026



Como validar o documento pelo ITI:
Leia o qr-code e siga as instruções na página que será aberta.



Protocolo:26030611474648

Data:06/03/2026

Paciente:SERGIO SIDNEY DA CONCEICAO BELTRAN

Nasc.:04/01/1989 RG :-

CPF:01613853114

Exame :ELETROCARDIOGRAMA ECG

Resultado

FC = 49BPM (VARIA DE DE 50 A 100BPM, DE ACORDO COM AS ÚLTIMAS DIRETRIZES DE ECG DA SBC).

P-R = 0,12S (NORMAL = 0,10 A 0,20S), P SINUSAL (ONDA P SINUSAL SE POSITIVA E, D1, D2, D3, AVF).

QRS = 0,08S (NORMAL = 0,07 A 0,11S) OBS: Q PATOLÓGICA SE AMPLITUDE FOR PELO MENOS 25% DA ONDA R.

RITMO SINUSAL.

SÂQRS = +60° (NORMAL = 0 A 90°, ALGUNS AUTORES CONSIDERAM NORMAL = -30 A +110°).

Impressão diagnóstica

BRADICARDIA SINUSAL

DRA. JAMILA LEITE XAVIER

Cardiologista CRM MT 6422 RQE 4016 MT

Dr.ª Jamila L. Xavier

v1.0 Chave:<http://sistema.imaggi.com.br/validar.php?chave=842784236941280361127392003025>

CRM-MT 6422

AV. GENERAL MELLO, 227 - POÇÃO - CEP 78015-300 - CUIABÁ - MT

FONE: (65) 3055-2051 - IMAGGI@IMAGGI.COM.BR



Protocolo:26030611482548

Data:06/03/2026

Paciente:SERGIO SIDNEY DA CONCEICAO BELTRAN

Nasc.:04/01/1989 RG :-

CPF:01613853114

Exame :ELETROENCEFALOGRAMA CLINICO

Resultado

A ATIVIDADE ELÉTRICA CEREBRAL DE REPOUSO MOSTROU-SE SIMÉTRICA ENTRE ÁREAS HOMÓLOGAS, ORGANIZADA, CONSTITUÍDA POR UM RITMO ALFA DOMINANTE,09-10HZ DE MÉDIA AMPLITUDE, COM PREDOMÍNIO NAS REGIÕES POSTERIO.
AUSÊNCIA DE ATIVIDADE EPILEPTIFORME.
DURANTE TODO O DECORRER DO EXAME, MESMO COM A ATIVAÇÃO PELA HIPERPNÉIA, NÃO FORAM REGISTRADOS GRAFOELEMENTOS PATOLÓGICOS.
ELETROENCEFALOGRAMA DIGITAL, REALIZADO DURANTE VIGÍLIA, EM CONDIÇÕES TÉCNICAS SATISFATÓRIAS.

Impressão diagnóstica

DENTRO DOS PARÂMETROS NORMAIS.

DR. CESAR ANDROLAGE
Neurologista CRM 7432 MT RQE 4011 MT
CRM: MT 7432

v1.0 Chave:<http://sistema.imaggi.com.br/validar.php?chave=923970358339024559428169829633>

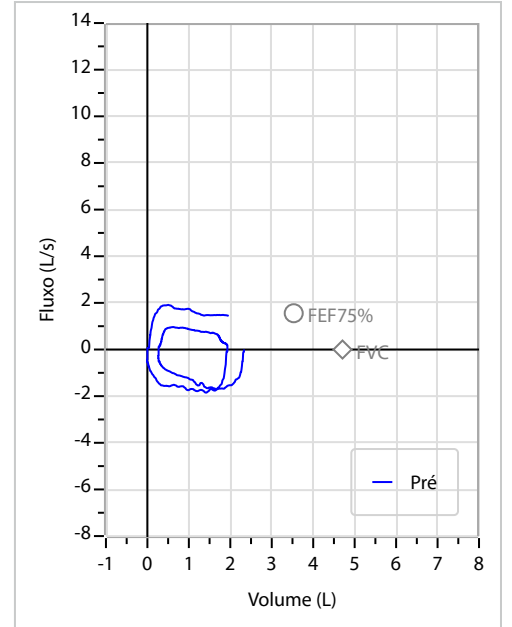
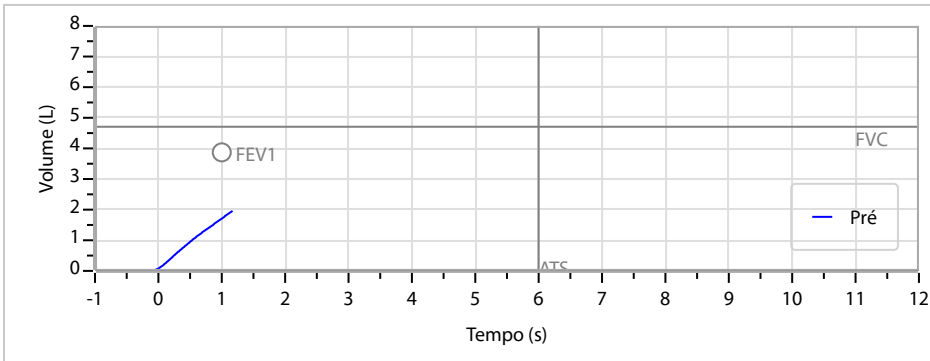


Nome	SERGIO SIDNEY DA CONCEICAO BELTRAN		ID1	805778	Sexo	Masculino	Idade	37,1	Peso (kg)	61,00	Altura (cm)	175,0
Agrupamento	--	D.O.B.	04/01/1989	--	BMI (kg/m2)	19,9	Fumante	Sim	Anos de Tabag...	10	Cig/Dia	10
Técnico	--	Médico	--	--	Classe 2	--	Etnia	--	Outros/Não Especificado			

CAPACIDADE VITAL FORÇADA

Imprimir Resultado dos testes	10:56	Definir previsão	GLI	Posição do Teste	SENTADO
-------------------------------	-------	------------------	-----	------------------	---------

	Meas.	Pred	% Pred	z score
FVC	L	1,98	4,71	42
FEV1	L	1,70	3,87	44
FEV1/FVC%	%	85,9	82,4	104
FEV1/Vcmax%	%	85,9	82,4	104



Interpretação

O indivíduo tem uma relação FEV1/FVC% de 85,9% que está dentro do limite normal e um valor FVC de 1,98 L que está abaixo de LLN. Os resultados do teste indicam uma POSSÍVEL RESTRIÇÃO.

Assinatura: _____

Cod.: 573836	Paciente: Sergio Sidney da Conceicao Beltran	Sexo: Masculino	Idade: 37 (A)
Atendido em: 06/03/2026	Profissional Solicitante: Dr.(a) Rafael Correa da Costa	Cadastro de Pessoas Físicas: CPF: 01613853114	Convênio: Hismet

GLICOSE EM JEJUM

79 mg/dL

Método: Enzimático Colorimétrico Material: Soro Coletado em: 06/03/2026 Liberado em: 06/03/2026 13:24

Valores de Referência:

70 a 99 mg/dL

Histórico de Resultados

72 mg/dL

15/08/2024

79 mg/dL

18/03/2025



Assinado Digitalmente

Dra. Julia Cristina da Silva
Biomédica
CRBM - 24963

A interpretação de qualquer teste com finalidade diagnóstica ou prognóstica depende de avaliação conjunta dos dados clínicos e da história médica do paciente.

Responsável Técnico: Bruno Bini Napoleão - CRBM 2121

Endereço: Av. General Vale,350, Bandeirantes.
Telefone:65-99295 3662

Cod.: 573836	Paciente: Sergio Sidney da Conceicao Beltran	Sexo: Masculino	Idade: 37 (A)
Atendido em: 06/03/2026	Profissional Solicitante: Dr.(a) Rafael Correa da Costa	Cadastro de Pessoas Físicas: CPF: 01613853114	Convênio: Hismet

HEMOGRAMA

Método: Automação XNL550 Material: PLASMA EDTA Coletado em: 06/03/2026 Liberado em: 06/03/2026 13:13

Eritrograma

		Valores de Referência
Hemácias em milhões/ mm ³:	4,45	4,30 a 5,70/mm ³
Hemoglobina em g/dL.....:	14,7	13,5 a 17,5g/dL
Hematócrito em %.....:	40,8	39,0 a 50,0%
Vol. Glob. Média em fl.....:	91,7	80,0 a 95,0fl
Hem. Glob. Média em pg.....:	33,0	26,0 a 34,0pg
C.H. Glob. Média em g/dL.....:	36,0	31,0 a 36,0g/dL
RDW.....:	11,9	11,0 a 15,0%

Leucograma

Leucócitos.....:	7.300/mm³		3.500 a 10.000/mm ³
Neutrófilos.....:	44,1%	3.219/mm³	50 a 70 2000 a 7000
Blastos.....:	0,0%	0/mm³	0 0
Promielocitos.....:	0,0%	0/mm³	0 0
Mielocitos.....:	0,0%	0/mm³	0 0
Metamielocitos.....:	0,0%	0/mm³	0 0
Bastões.....:	0,0%	0/mm³	0 a 6 0 a 600
Segmentados.....:	44,1%	3.219/mm³	50 a 70 2000 a 7000
Eosinófilos.....:	3,2%	234/mm³	2 a 4 80 a 600
Basófilos.....:	1,0%	73/mm³	0 a 2 0 a 200
Linfócitos típicos.....:	44,2%	3.227/mm³	25 a 35 1000 a 3500
Linfócitos atípicos.....:	0,0%	0/mm³	0 0
Monócitos.....:	7,5%	548/mm³	2 a 10 400 a 1000

Plaquetas

Plaquetas.....:	227.000/mm³	150.000 a 450.000/mm ³
VPM.....:	9,8/fl	6,7 a 10,0fl
Plaquetócrito.....:	0,220%	0,100 a 0,500%
PDW.....:	10,7	15,0 a 17,9%



Assinado Digitalmente



Dra. Julia Cristina da Silva
Biomédica
CRBM - 24963

A interpretação de qualquer teste com finalidade diagnóstica ou prognóstica depende de avaliação conjunta dos dados clínicos e da história médica do paciente.

Responsável Técnico: Bruno Bini Napoleão - CRBM 2121

Endereço: Av. General Vale,350, Bandeirantes.
Telefone:65-99295 3662

Protocolo:2603061317469

Data:06/03/2026

Paciente:SERGIO SIDNEY DA CONCEICAO BELTRAN

Nasc.:04/01/1989 RG :-

CPF:01613853114

Exame :RX COLUNA LOMBO SACRA AP / PERFIL

Resultado

CORPOS VERTEBRAIS VISUALIZADOS COM MORFOLOGIA E TEXTURA HABITUAIS.
APÓFISES ESPINHOSAS, TRANSVERSAS E PEDÍCULOS SEM ANORMALIDADES.
TRANSIÇÃO LOMBOSSACRA DE ASPECTO NORMAL.
ESPAÇOS DISCAIS DENTRO DOS LIMITES DA NORMALIDADE.
AUSÊNCIA DE ASSIMETRIAS EVIDENTES OU ESCOLIOSE DA COLUNA.
LINHA DE PESO PROJETADO ANTERIOR A BASE DO SACRO.
ALTERAÇÕES DEGENERATIVAS DAS INTERAPOFISÁRIAS EM L5-S1.



Dr. Leandro M. Colmanetti

Médico Radiologista CRM 5995 MT RQE 4585 MT

v1.0 Chave:<http://sistema.imaggi.com.br/validar.php?chave=892638751199850610531127534068>

