

Cod.: 573849	Paciente: <b>Sivaldo Rocha Ferreira</b>	Sexo: Masculino	Idade: 52 (A)
Atendido em: 06/03/2026	Profissional Solicitante: Dr.(a) Rafael Correa da Costa	Registro Geral: CPF:	Convênio: Hismet

## HEMOGRAMA

Método: Automação XNL550 Material: PLASMA EDTA Coletado em: 06/03/2026 Liberado em: 06/03/2026 18:19

### Eritrograma

Valores de Referência

Hemácias em milhões/ mm <sup>3</sup> .....:	<b>5,42</b>	4,30 a 5,70/mm <sup>3</sup>
Hemoglobina em g/dL.....:	<b>15,2</b>	13,5 a 17,5g/dL
Hematócrito em %.....:	<b>40,9</b>	39,0 a 50,0%
Vol. Glob. Média em fl.....:	<b>75,5</b>	80,0 a 95,0fl
Hem. Glob. Média em pg.....:	<b>28,0</b>	26,0 a 34,0pg
C.H. Glob. Média em g/dL.....:	<b>37,2</b>	31,0 a 36,0g/dL
RDW.....:	<b>11,1</b>	11,0 a 15,0%

### Leucograma

Leucócitos.....:	<b>6.400/mm<sup>3</sup></b>	3.500 a 10.000/mm <sup>3</sup>
Neutrófilos.....:	<b>48,8%</b>	<b>3.123/mm<sup>3</sup></b> 50 a 70 2000 a 7000
Blastos.....:	<b>0,0%</b>	<b>0/mm<sup>3</sup></b> 0 0
Promielocitos.....:	<b>0,0%</b>	<b>0/mm<sup>3</sup></b> 0 0
Mielocitos.....:	<b>0,0%</b>	<b>0/mm<sup>3</sup></b> 0 0
Metamielocitos.....:	<b>0,0%</b>	<b>0/mm<sup>3</sup></b> 0 0
Bastões.....:	<b>0,0%</b>	<b>0/mm<sup>3</sup></b> 0 a 6 0 a 600
Segmentados.....:	<b>48,8%</b>	<b>3.123/mm<sup>3</sup></b> 50 a 70 2000 a 7000
Eosinófilos.....:	<b>0,9%</b>	<b>58/mm<sup>3</sup></b> 2 a 4 80 a 600
Basófilos.....:	<b>1,6%</b>	<b>102/mm<sup>3</sup></b> 0 a 2 0 a 200
Linfócitos típicos....:	<b>42,0%</b>	<b>2.688/mm<sup>3</sup></b> 25 a 35 1000 a 3500
Linfócitos atípicos...:	<b>0,0%</b>	<b>0/mm<sup>3</sup></b> 0 0
Monócitos.....:	<b>6,7%</b>	<b>429/mm<sup>3</sup></b> 2 a 10 400 a 1000

### Plaquetas

Plaquetas.....:	<b>274.000/mm<sup>3</sup></b>	150.000 a 450.000/mm <sup>3</sup>
VPM.....:	<b>10,6/fl</b>	6,7 a 10,0fl
Plaquetócrito.....:	<b>0,290%</b>	0,100 a 0,500%
PDW.....:	<b>12,9</b>	15,0 a 17,9%



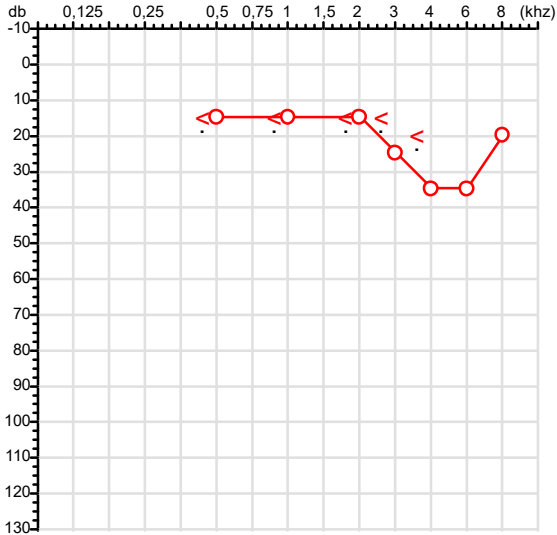
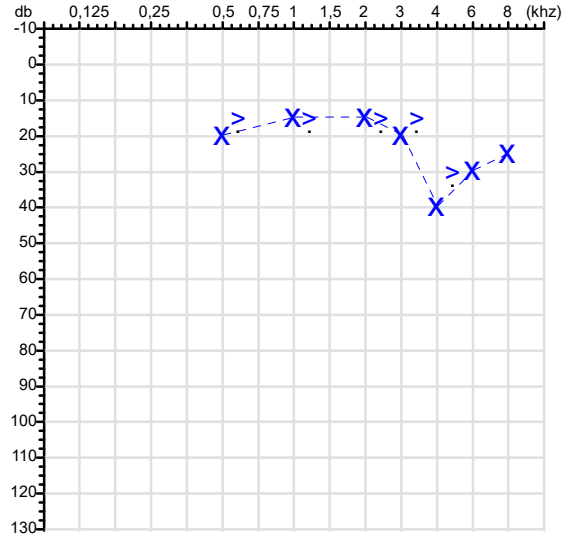
Dra. Julia Cristina da Silva  
 Biomédica  
**CRBM - 24963**

A interpretação de qualquer teste com finalidade diagnóstica ou prognóstica depende de avaliação conjunta dos dados clínicos e da história médica do paciente.

Responsável Técnico: Bruno Bini Napoleão - CREM 2121

Endereço: Av. General Vale, 350, Bandeirantes.  
Telefone: 65-99295 3662  
CNES: 3055612

CPF :568.377.391-15	Paciente :Sivaldo Rocha Ferreira	RG :/
CNPJ :65.298.117/0001-49	Razão :LUMI TRANSPORTES E SERVICOS LTDA	
Nascimento :25/02/1974	Idade : 52 anos	
Motivo :Admissional	Setor :GERAL	
Reposuo :14h	Função :MOTORISTA CARRETEIRO	
Data do Exame : 06/03/2026		

**Orelha Direita**

**Audiometria**
**Orelha Esquerda**

**Aérea**

Khz	0,25	0,5	1	2	3	4	6	8
OD db	NDG	15	15	15	25	35	35	20

Khz	0,25	0,5	1	2	3	4	6	8
OE db	NDG	20	15	15	20	40	30	25

**Ossea**

Khz	0,25	0,5	1	2	3	4	6
OD db	NDG	15	15	15	15	20	NDG

Khz	0,25	0,5	1	2	3	4	6
OE db	NDG	15	15	15	15	30	NDG

**Médias Tritonais**

Khz	0,5	1	2	=	3	4	6	=
OD db	15	15	15	15	25	35	35	32

Khz	0,5	1	2	=	3	4	6	=
OE db	20	15	15	17	20	40	30	30

**Laudo Clínico OD**

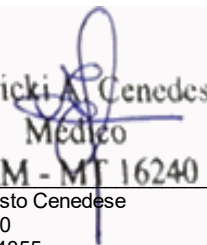
Alteração auditiva mista

**Laudo Clínico OE**

Alteração auditiva neurossensorial

Classificações: tipo de perda auditiva (Silman e Silvermam - 1997), grau de perda auditiva média 500khz, 1000khz e 2000khz (Lloyd e Kaplan - 1978) e configuração audiométrica (Silman e Silverman - 1997 - adaptada de Carhart, 1945 e Lloyd e Kaplan, 1978)

Classificações: tipo de perda auditiva (Silman e Silvermam - 1997), grau de perda auditiva média 500khz, 1000khz e 2000khz (Lloyd e Kaplan - 1978) e configuração audiométrica (Silman e Silverman - 1997 - adaptada de Carhart, 1945 e Lloyd e Kaplan, 1978)



Dr. Erick Augusto Cenedese  
Médico  
CRM - MT 16240

Dr. Erick Augusto Cenedese  
CRM-MT 16240  
NIS : 14302194355

Assinatura eletrônica :DC889724419C752A51B95B5A3D67AB40  
Para validar a assinatura : <https://sistema.hismet.com.br/validacao.php>

*Sivaldo Rocha Ferreira*

**\*\* Assinado por biometria \*\***

Modelo do Audiometro :AVS500 - VIBRASOM  
Última Aferição :12/08/2025