



Cod.: 573878	Paciente: Rafhael Fernando Santos do Nascimento	Sexo: Masculino	Idade: 19 (A)
Atendido em: 06/03/2026	Profissional Solicitante: Dr. (a) Rafael Correa da Costa	Cadastro de Pessoas Físicas: CPF: 06544930148	Convênio: Hismet

ACIDO HIPURICO - URINA FINAL JORNADA 0,16 g/g de creatinina

Método: CROMATOGRAFIA LIQUIDA - HPLC Material: urina pos jornada de trabalho Coletado em: 06/03/2026 Liberado em: 11/03/2026 08:47

Valores de Referência:

Exposição ao Tolueno NR-7 (2018)

VR: Até 1,50 g/g de creatinina

IBMP: Até 2,50 g/g de creatinina

*VR Valor de Referência da Normalidade.

*IBMP Índice Biológico Máximo Permitido.

* A NR-7(2018), não estabelece valores de IBMP para Início de Jornada.

Na ultima atualização da NR-7(2022), o Ácido Hipúrico não está entre os indicadores recomendados para avaliação da exposição ao Tolueno.

"Metodologia desenvolvida e validada in house seguindo protocolos de validação nacionais e internacionais."

Nota: *ATENÇÃO PARA NOVOS VALORES DE REFERÊNCIA A PARTIR DE 30/05/202

Resultado transcrito do Laboratório Diagnósticos do Brasil.

Dra. Julia Cristina da Silva
Biomédica
CRBM - 24963

A interpretação de qualquer teste com finalidade diagnóstica ou prognóstica depende de avaliação conjunta dos dados clínicos e da história médica do paciente.

Responsável Técnico: Bruno Bini Napoleão - CREM 2121

Endereço: Av. General Vale, 350, Bandeirantes.

Telefone: 65-99295 3662

CNES: 3055612



Cod.: 573878	Paciente: Rafhael Fernando Santos do Nascimento	Sexo: Masculino	Idade: 19 (A)
Atendido em: 06/03/2026	Profissional Solicitante: Dr.(a) Rafael Correa da Costa	Cadastro de Pessoas Físicas: CPF: 06544930148	Convênio: Hismet

ACIDO METIL HIPURICO - URINA INICIO JOR- 0,02 g/g de creatinina
NADA

Método: CROMATOGRAFIA LIQUIDA - HPLC Material: Urina do inicio da jornada de trabalho Coletado em: 06/03/2026
 Liberado em: 10/03/2026 16:19

Valores de Referência:

* A NR-7 não estabelece valores especificos de IBE/EE para Início de Jornada.

"Metodologia desenvolvida e validada in house seguindo protocolos de validação nacionais e internacionais."

Nota: *ATENÇÃO PARA NOVOS VALORES DE REFERÊNCIA A PARTIR DE 28/12/202
 Resultado transcrito do Laboratório Diagnósticos do Brasil.

Dra. Julia Cristina da Silva
 Biomédica
 CRBM - 24963

A interpretação de qualquer teste com finalidade diagnóstica ou prognóstica depende de avaliação conjunta dos dados clínicos e da história médica do paciente.

Responsável Técnico: Bruno Bini Napoleão - CREM 2121

Endereço: Av. General Vale, 350, Bandeirantes.

Telefone: 65-99295 3662

CNES: 3055612



ATESTADO DE ACUIDADE VISUAL

CNPJ : 50165360000111 Fantasia : RENOVA BRASIL
Razão Social : RENOVA BRASIL LTDA
Endereço : R ANDRADINA N.º 24 Complemento : QUADRA35 LOTE 24 SALA 02
Cidade / UF : CUIABÁ / MT CEP : 78058687

Funcionário

Nome : Rafael Fernando Santos do Nascimento Setor: INDUSTRIA
CPF : 06544930148 Cargo: AUXILIAR DE PRODUCAO
RG : / Nascimento: 30/09/2006

Ficha de Acuidade Visual

Longe

Método de avaliação : Escala Optométrica de Snellen

SEM CORREÇÃO

OD: 20/10

OE: 20/10

COM CORREÇÃO

OD: /

OE: /

Perto

Método de avaliação : Tabela de Jaeger

CORREÇÃO : NÃO

RESULTADO OLHO DIREITO : J1

RESULTADO OLHO ESQUERDO : J1

Teste Cromático

Visão Cromatica: NORMAL

Usa lente/óculos: Não

Resultado: NORMAL

Cuiabá 6 de março de 2026

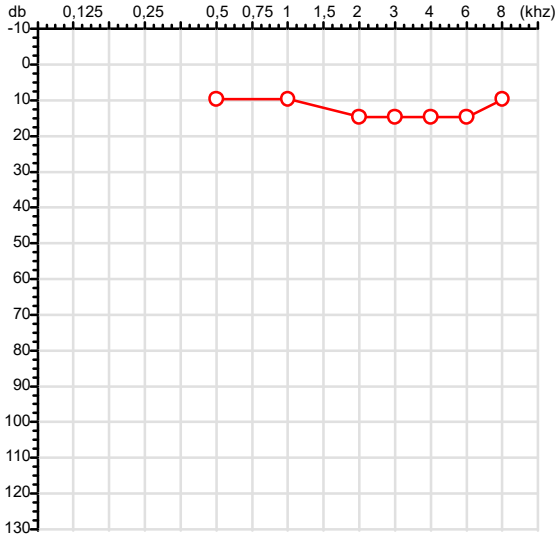
Dra. Isabela Luiza P. dos Santos
Médica
CRM-MT 16111

Dr^a Isabela Luiza Peralta dos Santos
CRM-MT 16111
NIS

Autenticação Assinatura :39606E1DB0F040E6E33F296AF7BADBE2
Para validar a assinatura : <https://sistema.hismet.com.br/validacao.php>

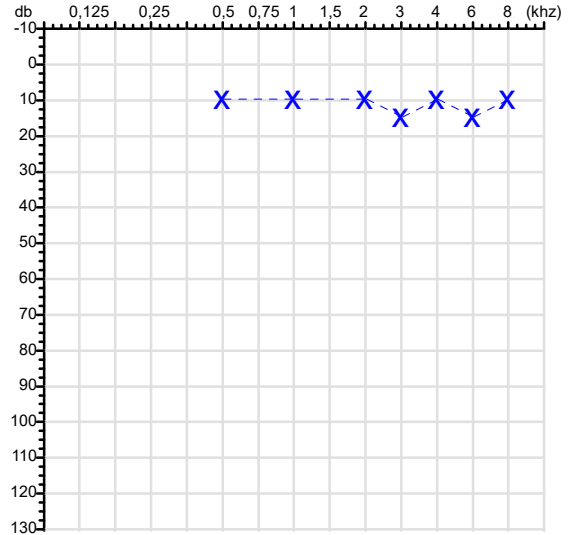
CPF :065.449.301-48 Paciente :Rafhael Fernando Santos do Nascimento RG :/
 CNPJ :50.165.360/0001-11 Razão :RENOVA BRASIL LTDA
 Nascimento :30/09/2006 Idade : 19 anos
 Motivo :Admissional Setor :INDUSTRIA
 Repouso :14h Função :AUXILIAR DE PRODUCAO
 Data do Exame : 06/03/2026

Orelha Direita



Audiometria

Orelha Esquerda



Aérea

Khz	0,25	0,5	1	2	3	4	6	8
OD db	NDG	10	10	15	15	15	15	10

Khz	0,25	0,5	1	2	3	4	6	8
OE db	NDG	10	10	10	15	10	15	10

Ossea

Khz	0,25	0,5	1	2	3	4	6
OD db	NDG	NDG	NDG	NDG	NDG	NDG	NDG

Khz	0,25	0,5	1	2	3	4	6
OE db	NDG	NDG	NDG	NDG	NDG	NDG	NDG

Médias Tritonais

Khz	0,5	1	2	=	3	4	6	=
OD db	10	10	15	12	15	15	15	15

Khz	0,5	1	2	=	3	4	6	=
OE db	10	10	10	10	15	10	15	13

Lauda Clínico OD

Audição normal

Lauda Clínico OE

Audição normal

Classificações: tipo de perda auditiva (Silman e Silvermam - 1997), grau de perda auditiva média 500khz, 1000khz e 2000khz (Lloyd e Kaplan - 1978) e configuração audiométrica (Silman e Silverman - 1997 - adaptada de Carhart, 1945 e Lloyd e Kaplan, 1978)

Classificações: tipo de perda auditiva (Silman e Silvermam - 1997), grau de perda auditiva média 500khz, 1000khz e 2000khz (Lloyd e Kaplan - 1978) e configuração audiométrica (Silman e Silverman - 1997 - adaptada de Carhart, 1945 e Lloyd e Kaplan, 1978)

Emanuel Sempio
 Fonoaudiólogo
 Audiologia Clínica e Ocupacional
 CRFa 5-5297-8

Emanuel Sempio
 Fonoaudiólogo
 CRFa 5 - 5297 - 8

Assinatura eletrônica :B99DC879BA8AB5C72662A2FB7BC74351
 Para validar a assinatura : <https://sistema.hismet.com.br/validacao.php>

Rafhael Fernando Santos do Nascimento
 ** Assinado por biometria **

Modelo do Audiometro :AVS500 - VIBRASOM
 Última Aferição :12/08/2025



Cod.: 573878	Paciente: Rafhael Fernando Santos do Nascimento	Sexo: Masculino	Idade: 19 (A)
Atendido em: 06/03/2026	Profissional Solicitante: Dr. (a) Rafael Correa da Costa	Cadastro de Pessoas Físicas: CPF: 06544930148	Convênio: Hismet

CHUMBO - URINA**1,0 ug/L**

Método: ESPECTROMETRIA DE MASSAS COM PLASMA INDUTIVAMENTE ACOPLADO - ICF/MS Material: Urina pré-jornada de trabalho
Coletado em: 06/03/2026 Liberado em: 10/03/2026 11:42

Valores de Referência:

*A NR-7 não estabelece valores de IBE/EE para início de Jornada.

"Metodologia desenvolvida e validada in house seguindo protocolos de validação nacionais e internacionais."

Nota: *ATENÇÃO PARA NOVOS VALORES DE REFERÊNCIA A PARTIR DE 02/06/202

Resultado transcrito do Laboratório Diagnósticos do Brasil.

Dra. Julia Cristina da Silva
Biomédica
CRBM - 24963

A interpretação de qualquer teste com finalidade diagnóstica ou prognóstica depende de avaliação conjunta dos dados clínicos e da história médica do paciente.

Responsável Técnico: Bruno Bini Napoleão - CREM 2121

Endereço: Av. General Vale, 350, Bandeirantes.

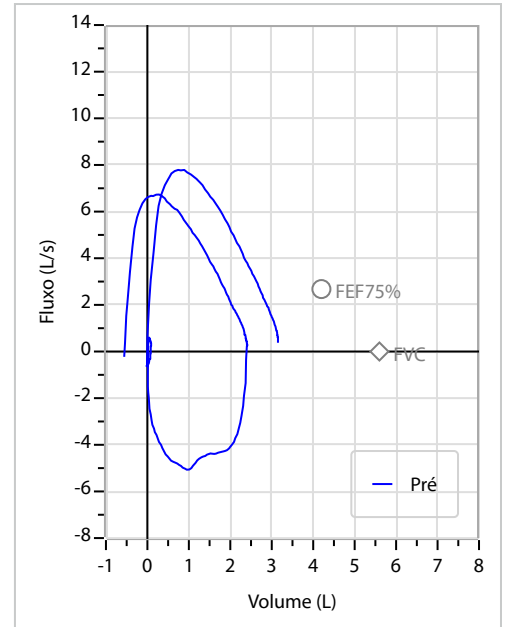
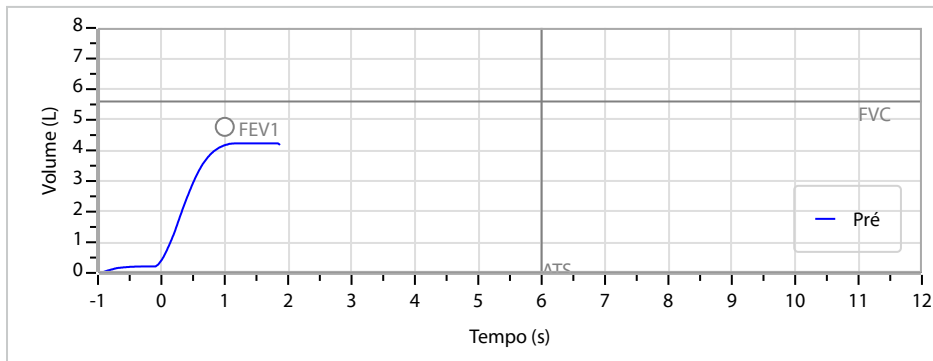
Telefone: 65-99295 3662

CNES: 3055612

Nome	Rafhael fernando Nascimento		ID1	Sexo	Masculino	Idade	19,4	Peso (kg)	116,00	Altura (cm)	186,0
Agrupamento	--	D.O.B.	30/09/2006	ID2	BMI (kg/m2)	Fumante	--	Anos de Tabag...	--	Cig/Dia	--
Técnico	--	Médico	--	Classe 2	--	Etnia	--	Outros/Não Especificado			

CAPACIDADE VITAL FORÇADA	Imprimir Resultado dos testes	Definir previsão	Posição do Teste
	13:24	GLI	SENTADO

	Meas.	Pred	% Pred	z score
FVC	L 4,26	5,60	76	█
FEV1	L 4,19	4,77	88	█
FEV1/FVC%	% 98,4	86,2	114	█
FEV1/Vcmax%	% 98,4	86,2	114	█



Interpretação

O indivíduo tem uma relação FEV1/FVC% de 98,4% que está dentro do limite normal e um valor FVC de 4,26 L que está abaixo de LLN. Os resultados do teste indicam uma Espirometria Normal.

Assinatura: _____

Cod.: 573878	Paciente: Raphael Fernando Santos do Nascimento	Sexo: Masculino	Idade: 19 (A)
Atendido em: 06/03/2026	Profissional Solicitante: Dr.(a) Rafael Correa da Costa	Cadastro de Pessoas Físicas: CPF: 06544930148	Convênio: Hismet

HEMOGRAMA

Método: Automação XNL550 Material: PLASMA EDTA Coletado em: 06/03/2026 Liberado em: 06/03/2026 16:23

Eritrograma

		Valores de Referência
Hemácias em milhões/ mm ³:	4,50	4,30 a 5,70/mm ³
Hemoglobina em g/dL.....:	13,3	13,5 a 17,5g/dL
Hematócrito em %.....:	36,9	39,0 a 50,0%
Vol. Glob. Média em fl.....:	82,0	80,0 a 95,0fl
Hem. Glob. Média em pg.....:	29,6	26,0 a 34,0pg
C.H. Glob. Média em g/dL.....:	36,0	31,0 a 36,0g/dL
RDW.....:	12,0	11,0 a 15,0%

Leucograma

Leucócitos.....:	5.820/mm³		3.500 a 10.000/mm ³
Neutrófilos.....:	42,5%	2.474/mm³	50 a 70 2000 a 7000
Blastos.....:	0,0%	0/mm³	0 0
Promielocitos.....:	0,0%	0/mm³	0 0
Mielocitos.....:	0,0%	0/mm³	0 0
Metamielocitos.....:	0,0%	0/mm³	0 0
Bastões.....:	0,0%	0/mm³	0 a 6 0 a 600
Segmentados.....:	42,5%	2.474/mm³	50 a 70 2000 a 7000
Eosinófilos.....:	2,4%	140/mm³	2 a 4 80 a 600
Basófilos.....:	0,3%	17/mm³	0 a 2 0 a 200
Linfócitos típicos.....:	42,6%	2.479/mm³	25 a 35 1000 a 3500
Linfócitos atípicos...:	0,0%	0/mm³	0 0
Monócitos.....:	12,2%	710/mm³	2 a 10 400 a 1000

Plaquetas

Plaquetas.....:	251.000/mm³	150.000 a 450.000/mm ³
VPM.....:	9,3/fl	6,7 a 10,0fl
Plaquetócrito.....:	0,230%	0,100 a 0,500%
PDW.....:	9,7	15,0 a 17,9%



Assinado Digitalmente



Dra. Julia Cristina da Silva
Biomédica
CRBM - 24963

A interpretação de qualquer teste com finalidade diagnóstica ou prognóstica depende de avaliação conjunta dos dados clínicos e da história médica do paciente.

Responsável Técnico: Bruno Bini Napoleão - CRBM 2121

Endereço: Av. General Vale,350, Bandeirantes.
Telefone:65-99295 3662



Cod.: 573878	Paciente: Rafhael Fernando Santos do Nascimento	Sexo: Masculino	Idade: 19 (A)
Atendido em: 06/03/2026	Profissional Solicitante: Dr. (a) Rafael Correa da Costa	Cadastro de Pessoas Físicas: CPF: 06544930148	Convênio: Hismet

METILETILCETONA - INICIO DE JORNADA **Inferior a 0,1 mg/L**

Método: CROMATOGRAFIA GASOSA Material: Urina pré-jornada de trabalho Coletado em: 06/03/2026 Liberado em: 12/03/2026 08:06

Valores de Referência:

* A NR-7 não estabelece valores de IBE/EE para Início de Jornada.

"Metodologia desenvolvida e validada in house seguindo protocolos de validação nacionais e internacionais."

Nota: *ATENÇÃO PARA NOVOS VALORES DE REFERÊNCIA A PARTIR DE 28/12/202

Resultado transcrito do Laboratório Diagnósticos do Brasil.

Dra. Julia Cristina da Silva
Biomédica
CRBM - 24963

A interpretação de qualquer teste com finalidade diagnóstica ou prognóstica depende de avaliação conjunta dos dados clínicos e da história médica do paciente.

Responsável Técnico: Bruno Bini Napoleão - CREM 2121

Endereço: Av. General Vale, 350, Bandeirantes.

Telefone: 65-99295 3662

CNES: 3055612

Protocolo:2603061433159

Data:06/03/2026

Paciente:Rafhael Fernando Santos do Nascimento

Nasc.:30/09/2006 RG :-

CPF:06544930148

Exame :RX COLUNA LOMBO SACRA AP / PERFIL

Resultado

CORPOS VERTEBRAIS VISUALIZADOS COM MORFOLOGIA E TEXTURA HABITUAIS.
APÓFISES ESPINHOSAS, TRANSVERSAS E PEDÍCULOS SEM ANORMALIDADES.
ESPAÇOS DISCAIS DENTRO DOS LIMITES DA NORMALIDADE.
AUSÊNCIA DE ASSIMETRIAS EVIDENTES OU ESCOLIOSE DA COLUNA.
OSTEOFITOS MARGINAIS INCIPIENTES EM CORPOS VERTEBRAIS.
LINHA DE PESO PROJETADO ANTERIOR A BASE DO SACRO.
PRESENÇA DE QUATRO VÉRTEBRAS COM CARACTERÍSTICAS LOMBARES.



Dr. Leandro M. Colmanetti

Médico Radiologista CRM 5995 MT RQE 4585 MT

v1.0 Chave:<http://sistema.imaggi.com.br/validar.php?chave=800536150159324988883323419529>

