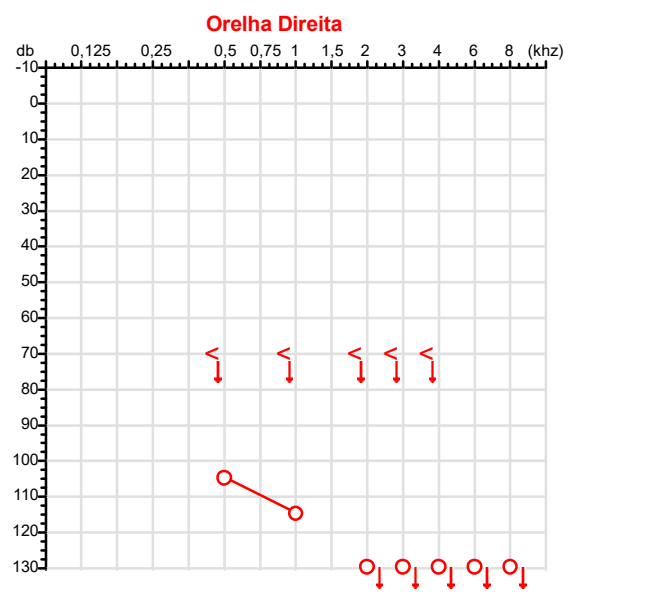


CPF :735.877.451-53	Paciente :Alex Rodrigues Ozeas Rosa	RG :/
CNPJ :37.457.942/0001-03	Razão :TRAELE TRANSFORMADORES ELETRICOS LTDA	
Nascimento :21/06/1989	Idade : 36 anos	
Motivo :Demissional	Setor :DISTRIBUICAO - PINTURA - DISTRIBUICAO	
Reposuo :14h	Função :AUXILIAR DE PRODUCAO	
Data do Exame : 06/03/2026		



Aérea

Khz	0,25	0,5	1	2	3	4	6	8
OD db	NDG	105	115	AUS	AUS	AUS	AUS	AUS

Óssea

Khz	0,25	0,5	1	2	3	4	6
OD db	NDG	AUS	AUS	AUS	AUS	AUS	NDG

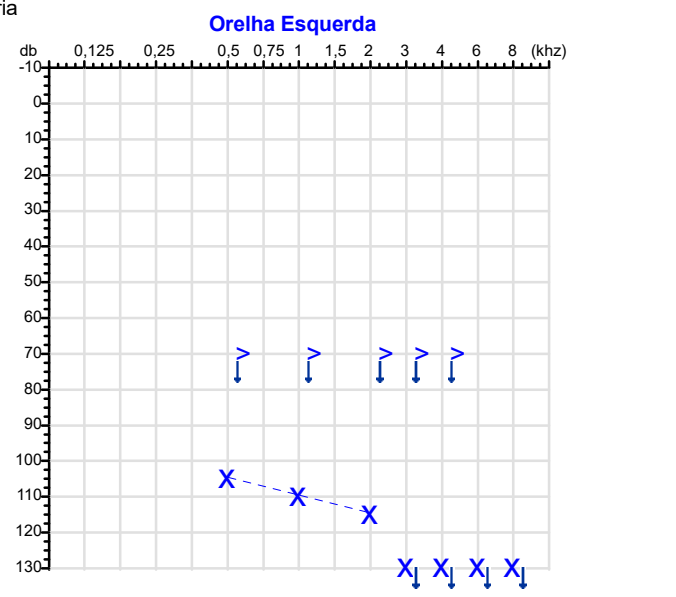
Médias Tritonais

Khz	0,5	1	2	=	3	4	6	=
OD db	105	115	AUS	117	AUS	AUS	AUS	130

Laudo Clínico OD
Perda auditiva neurosensorial de grau profundo

Classificações: tipo de perda auditiva (Silman e Silvermam - 1997), grau de perda auditiva média 500khz, 1000khz e 2000khz (Lloyd e Kaplan - 1978) e configuração audiométrica (Silman e Silverman - 1997 - adaptada de Carhart, 1945 e Lloyd e Kaplan, 1978)

Audiometria



Aérea

Khz	0,25	0,5	1	2	3	4	6	8
OE db	NDG	105	110	115	AUS	AUS	AUS	AUS

Óssea

Khz	0,25	0,5	1	2	3	4	6
OE db	NDG	AUS	AUS	AUS	AUS	AUS	NDG

Médias Tritonais

Khz	0,5	1	2	=	3	4	6	=
OE db	105	110	115	110	AUS	AUS	AUS	130

Laudo Clínico OE
Perda auditiva neurosensorial de grau profundo

Classificações: tipo de perda auditiva (Silman e Silvermam - 1997), grau de perda auditiva média 500khz, 1000khz e 2000khz (Lloyd e Kaplan - 1978) e configuração audiométrica (Silman e Silverman - 1997 - adaptada de Carhart, 1945 e Lloyd e Kaplan, 1978)

Emanuel Sempio
Fonoaudiólogo
Audiologia Clínica e Ocupacional
CRFa/ 5-5297-8

Emanuel Sempio
Fonoaudiólogo
CRFa 5 - 5297 - 8
Assinatura eletrônica :ABDD25F0FE063A5A41E409E6ECEB134C
Para validar a assinatura : <https://sistema.hismet.com.br/validacao.php>

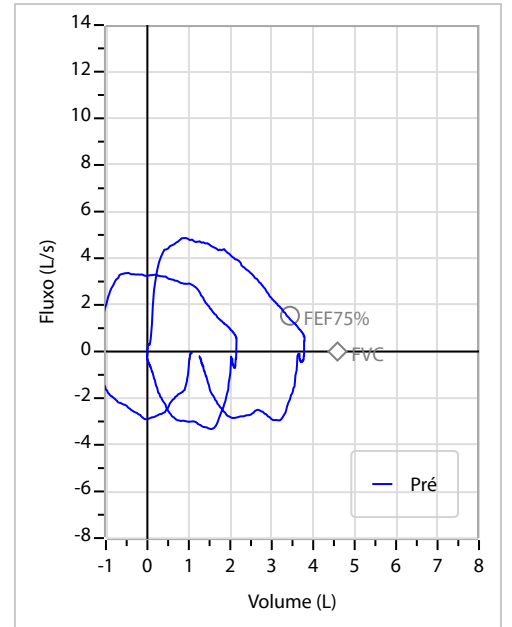
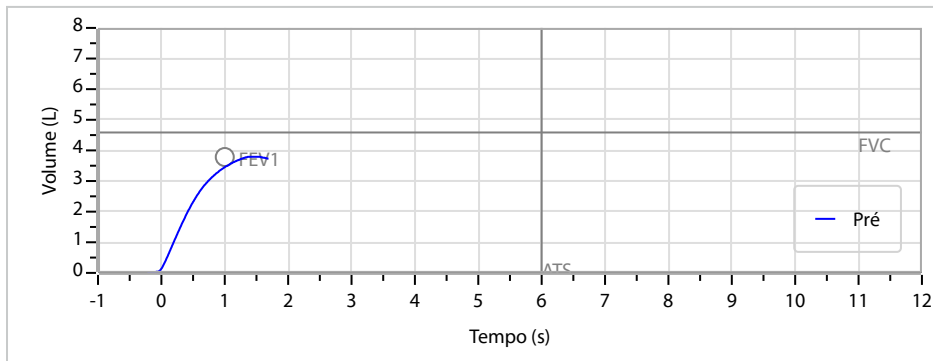
Alex Rodrigues Ozeas Rosa
** Assinado por biometria **

Modelo do Audiometro :AVS500 - VIBRASOM
Última Aferição :12/08/2025

Nome	alex rodrigues rosa		ID1	Sexo	Masculino	Idade	36,7	Peso (kg)	75,00	Altura (cm)	173,0
Agrupamento	--	D.O.B.	21/06/1989	ID2	BMI (kg/m2)	Fumante	--	Anos de Tabag...	--	Cig/Dia	--
Técnico	--	Médico	--	Classe 2	--	Etnia	--	Outros/Não Especificado			

CAPACIDADE VITAL FORÇADA	Imprimir Resultado dos testes	Definir previsão	Posição do Teste
	13:54	GLI	SENTADO

	Meas.	Pred	% Pred	z score
FVC	L 3,81	4,59	83	
FEV1	L 3,44	3,78	91	
FEV1/FVC%	% 90,4	82,7	109	
FEV1/Vcmax%	% 90,4	82,7	109	



Interpretação

O indivíduo tem uma relação FEV1/FVC% de 90,4% e um valor FVC de 3,81 L que estão dentro dos limites normais. Os resultados do teste indicam uma ESPIROMETRIA NORMAL

Assinatura: _____

Cod.: 573924	Paciente: Alex Rodrigues Ozeas Rosa	Sexo: Masculino	Idade: 36 (A)
Atendido em: 09/03/2026	Profissional Solicitante: Dr.(a) Rafael Correa da Costa	Cadastro de Pessoas Físicas: CPF: 73587745153	Convênio: Hismet

HEMOGRAMA

Método: Automação XNL550 Material: PLASMA EDTA Coletado em: 09/03/2026 Liberado em: 09/03/2026 14:06

Eritrograma

Valores de Referência

Hemácias em milhões/ mm ³:	5,17	4,30 a 5,70/mm ³
Hemoglobina em g/dL.....:	15,9	13,5 a 17,5g/dL
Hematócrito em %.....:	46,6	39,0 a 50,0%
Vol. Glob. Média em fl.....:	90,1	80,0 a 95,0fl
Hem. Glob. Média em pg.....:	30,8	26,0 a 34,0pg
C.H. Glob. Média em g/dL.....:	34,1	31,0 a 36,0g/dL
RDW.....:	11,8	11,0 a 15,0%

Leucograma

Leucócitos.....:	11.800/mm³	3.500 a 10.000/mm ³
Neutrófilos.....:	72,8%	8.590/mm³ 50 a 70 2000 a 7000
Blastos.....:	0,0%	0/mm³ 0 0
Promielocitos.....:	0,0%	0/mm³ 0 0
Mielocitos.....:	0,0%	0/mm³ 0 0
Metamielocitos.....:	0,0%	0/mm³ 0 0
Bastões.....:	0,0%	0/mm³ 0 a 6 0 a 600
Segmentados.....:	72,8%	8.590/mm³ 50 a 70 2000 a 7000
Eosinófilos.....:	1,7%	201/mm³ 2 a 4 80 a 600
Basófilos.....:	0,3%	35/mm³ 0 a 2 0 a 200
Linfócitos típicos.....:	18,0%	2.124/mm³ 25 a 35 1000 a 3500
Linfócitos atípicos.....:	0,0%	0/mm³ 0 0
Monócitos.....:	7,2%	850/mm³ 2 a 10 400 a 1000

Plaquetas

Plaquetas.....:	302.000/mm³	150.000 a 450.000/mm ³
VPM.....:	10,1/fl	6,7 a 10,0fl
Plaquetócrito.....:	0,310%	0,100 a 0,500%
PDW.....:	11,8	15,0 a 17,9%



Assinado Digitalmente



Dra. Julia Cristina da Silva
Biomédica
CRBM - 24963

A interpretação de qualquer teste com finalidade diagnóstica ou prognóstica depende de avaliação conjunta dos dados clínicos e da história médica do paciente.

Responsável Técnico: Bruno Bini Napoleão - CRBM 2121

Endereço: Av. General Vale,350, Bandeirantes.
Telefone:65-99295 3662