

Cod.: 573875	Paciente: <b>Alessandro da Silva Barros</b>	Sexo: Masculino	Idade: 28 (A)
Atendido em: 06/03/2026	Profissional Solicitante: Dr.(a) Rafael Correa da Costa	Registro Geral: CPF:	Convênio: Hismet

## HEMOGRAMA

Método: Automação XNL550 Material: PLASMA EDTA Coletado em: 06/03/2026 Liberado em: 06/03/2026 18:21

### Eritrograma

Valores de Referência

Hemácias em milhões/ mm <sup>3</sup> .....:	<b>3,20</b>	4,30 a 5,70/mm <sup>3</sup>
Hemoglobina em g/dL.....:	<b>11,5</b>	13,5 a 17,5g/dL
Hematócrito em %.....:	<b>31,8</b>	39,0 a 50,0%
Vol. Glob. Média em fl.....:	<b>99,4</b>	80,0 a 95,0fl
Hem. Glob. Média em pg.....:	<b>35,9</b>	26,0 a 34,0pg
C.H. Glob. Média em g/dL.....:	<b>36,2</b>	31,0 a 36,0g/dL
RDW.....:	<b>14,0</b>	11,0 a 15,0%

### Leucograma

Leucócitos.....:	<b>5.480/mm<sup>3</sup></b>	3.500 a 10.000/mm <sup>3</sup>
Neutrófilos.....:	<b>45,4%</b>	<b>2.488/mm<sup>3</sup></b> 50 a 70 2000 a 7000
Blastos.....:	<b>0,0%</b>	<b>0/mm<sup>3</sup></b> 0 0
Promielocitos.....:	<b>0,0%</b>	<b>0/mm<sup>3</sup></b> 0 0
Mielocitos.....:	<b>0,0%</b>	<b>0/mm<sup>3</sup></b> 0 0
Metamielocitos.....:	<b>0,0%</b>	<b>0/mm<sup>3</sup></b> 0 0
Bastões.....:	<b>0,0%</b>	<b>0/mm<sup>3</sup></b> 0 a 6 0 a 600
Segmentados.....:	<b>45,4%</b>	<b>2.488/mm<sup>3</sup></b> 50 a 70 2000 a 7000
Eosinófilos.....:	<b>2,2%</b>	<b>121/mm<sup>3</sup></b> 2 a 4 80 a 600
Basófilos.....:	<b>0,5%</b>	<b>27/mm<sup>3</sup></b> 0 a 2 0 a 200
Linfócitos típicos....:	<b>42,2%</b>	<b>2.313/mm<sup>3</sup></b> 25 a 35 1000 a 3500
Linfócitos atípicos...:	<b>0,0%</b>	<b>0/mm<sup>3</sup></b> 0 0
Monócitos.....:	<b>9,7%</b>	<b>532/mm<sup>3</sup></b> 2 a 10 400 a 1000

### Plaquetas

Plaquetas.....:	<b>238.000/mm<sup>3</sup></b>	150.000 a 450.000/mm <sup>3</sup>
VPM.....:	<b>10,9/fl</b>	6,7 a 10,0fl
Plaquetócrito.....:	<b>0,260%</b>	0,100 a 0,500%
PDW.....:	<b>12,0</b>	15,0 a 17,9%



Dra. Julia Cristina da Silva  
 Biomédica  
**CRBM - 24963**

A interpretação de qualquer teste com finalidade diagnóstica ou prognóstica depende de avaliação conjunta dos dados clínicos e da história médica do paciente.

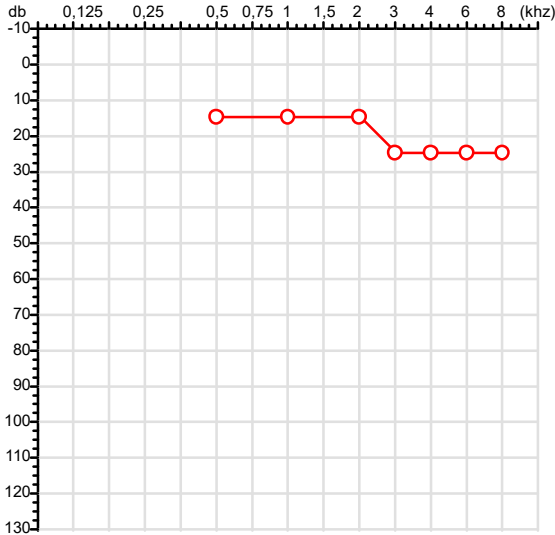
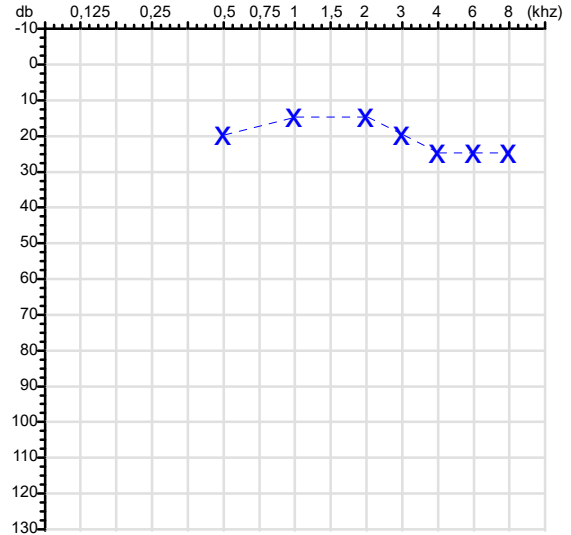
Responsável Técnico: Bruno Bini Napoleão - CREM 2121

Endereço: Av. General Vale, 350, Bandeirantes.

Telefone: 65-99295 3662

CNES: 3055612

CPF :063.247.081-01	Paciente :Alesandro da Silva Barros	RG :2796920-7/SESP MT
CNPJ :55.878.260/0001-56	Razão :FREITAS ENGENHARIA E CONSTRUCAO LTDA	
Nascimento :11/08/1997	Idade : 28 anos	
Motivo :Admissional	Setor :GERAL	
Reposuo :14h	Função :AJUDANTE DE OBRAS	
Data do Exame : 06/03/2026		

**Orelha Direita**

**Audiometria**
**Orelha Esquerda**

**Aérea**

Khz	0,25	0,5	1	2	3	4	6	8
OD db	NDG	15	15	15	25	25	25	25

Khz	0,25	0,5	1	2	3	4	6	8
OE db	NDG	20	15	15	20	25	25	25

**Ósea**

Khz	0,25	0,5	1	2	3	4	6
OD db	NDG	NDG	NDG	NDG	NDG	NDG	NDG

Khz	0,25	0,5	1	2	3	4	6
OE db	NDG	NDG	NDG	NDG	NDG	NDG	NDG

**Médias Tritonais**

Khz	0,5	1	2	=	3	4	6	=
OD db	15	15	15	15	25	25	25	25

Khz	0,5	1	2	=	3	4	6	=
OE db	20	15	15	17	20	25	25	23

**Laudo Clínico OD**


Audição normal

**Laudo Clínico OE**

Audição normal

Classificações: tipo de perda auditiva (Silman e Silvermam - 1997), grau de perda auditiva média 500khz, 1000khz e 2000khz (Lloyd e Kaplan - 1978) e configuração audiométrica (Silman e Silverman - 1997 - adaptada de Carhart, 1945 e Lloyd e Kaplan, 1978)

Classificações: tipo de perda auditiva (Silman e Silvermam - 1997), grau de perda auditiva média 500khz, 1000khz e 2000khz (Lloyd e Kaplan - 1978) e configuração audiométrica (Silman e Silverman - 1997 - adaptada de Carhart, 1945 e Lloyd e Kaplan, 1978)



Dra. Carolina Vieira Ormonde  
Médica  
CRM-MT 13330  
NIS : 19030722315

Assinatura eletrônica :B760BB8C47EEC73499F035051D9CCDD5  
Para validar a assinatura : <https://sistema.hismet.com.br/validacao.php>

Alesandro da Silva Barros

\*\* Assinado por biometria \*\*

Modelo do Audiometro :AS-60 - AUDITEC  
Última Aferição :12/08/2025