



ATESTADO DE ACUIDADE VISUAL

CNPJ : 37457942000103 Fantasia : TRAEI TRANSFORMADORES ELETRICOS
Razão Social : TRAEI TRANSFORMADORES ELETRICOS LTDA
Endereço : RUA N N.º 244 Complemento : QUADRA 17
Cidade / UF : CUIABÁ / MT CEP : 78098400

Funcionário

Nome : Rosiane Olimpia do Espirito Santo Setor: MEDIA FORCA - PINTURA - MEDIA FORCA
CPF : 91067430130 Cargo: AUXILIAR DE PRODUCAO
RG : / Nascimento: 01/08/1978

Ficha de Acuidade Visual

Longe

Método de avaliação : Escala Optométrica de Snellen

SEM CORREÇÃO

OD: 20/20

OE: 20/10

COM CORREÇÃO

OD: /

OE: /

Perto

Método de avaliação : Tabela de Jaeger

CORREÇÃO : NÃO

RESULTADO OLHO DIREITO : J1

RESULTADO OLHO ESQUERDO : J1

Teste Cromático

Visão Cromatica: NORMAL

Usa lente/óculos: Não

Resultado: NORMAL

Cuiabá 9 de março de 2026

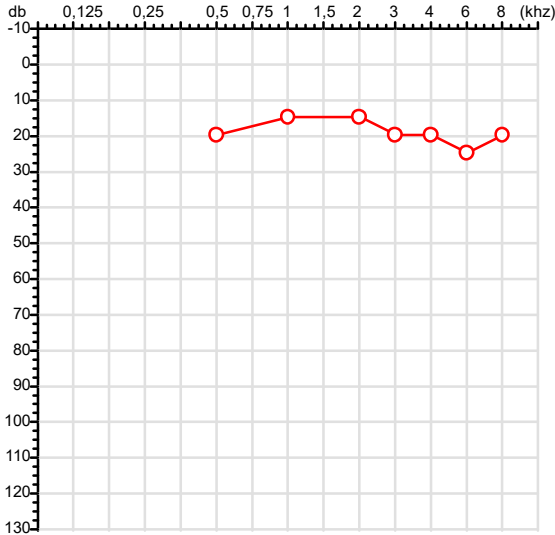

Dr. João Batista de Almeida
Médico
CRM-MT 15709

Dr. João Batista de Almeida Junior
CRM-MT 15709
NIS 269.85078.64-6

Autenticação Assintatura :97C519C6878D4FF5896212096A630888
Para validar a assinatura : <https://sistema.hismet.com.br/validacao.php>

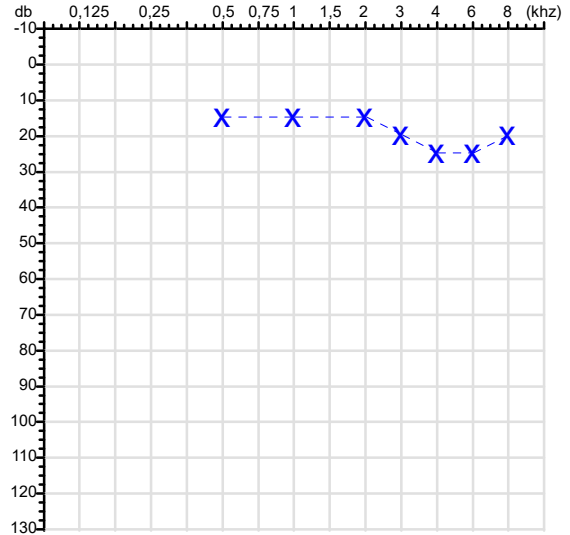
CPF :910.674.301-30	Paciente :Rosiane Olimpia do Espirito Santo	RG :/
CNPJ :37.457.942/0001-03	Razão :TRAEI TRANSFORMADORES ELETRICOS LTDA	
Nascimento :01/08/1978	Idade : 47 anos	
Motivo :Admissional	Setor :MEDIA FORCA - PINTURA - MEDIA FORCA	
Reposo :14h	Função :AUXILIAR DE PRODUCAO	
Data do Exame : 09/03/2026		

Orelha Direita



Audiometria

Orelha Esquerda



Aérea

Khz	0,25	0,5	1	2	3	4	6	8
OD db	NDG	20	15	15	20	20	25	20

Khz	0,25	0,5	1	2	3	4	6	8
OE db	NDG	15	15	15	20	25	25	20

Ossea

Khz	0,25	0,5	1	2	3	4	6
OD db	NDG	NDG	NDG	NDG	NDG	NDG	NDG

Khz	0,25	0,5	1	2	3	4	6
OE db	NDG	NDG	NDG	NDG	NDG	NDG	NDG

Médias Tritonais

Khz	0,5	1	2	=	3	4	6	=
OD db	20	15	15	17	20	20	25	22

Khz	0,5	1	2	=	3	4	6	=
OE db	15	15	15	15	20	25	25	23

Laudo Clínico OD

Audição normal

Laudo Clínico OE

Audição normal

Classificações: tipo de perda auditiva (Silman e Silvermam - 1997), grau de perda auditiva média 500khz, 1000khz e 2000khz (Lloyd e Kaplan - 1978) e configuração audiométrica (Silman e Silverman - 1997 - adaptada de Carhart, 1945 e Lloyd e Kaplan, 1978)

Classificações: tipo de perda auditiva (Silman e Silvermam - 1997), grau de perda auditiva média 500khz, 1000khz e 2000khz (Lloyd e Kaplan - 1978) e configuração audiométrica (Silman e Silverman - 1997 - adaptada de Carhart, 1945 e Lloyd e Kaplan, 1978)

Emanuel Sempio
Fonoaudiólogo
Audiologia Clínica e Ocupacional
CRFa 5-5297-8

Emanuel Sempio
Fonoaudiólogo
CRFa 5 - 5297 - 8
Assinatura eletrônica :88D5DED1D637A19451B3CF9F983D5F33
Para validar a assinatura : <https://sistema.hismet.com.br/validacao.php>

Rosiane Olimpia do Espirito Santo
** Assinado por biometria **

Modelo do Audiometro :AVS500 - VIBRASOM
Última Aferição :12/08/2025

Nome	ROSIANE OLIMPIA DO ESPIRITO SANTO		ID1	805987	Sexo	Feminino	Idade	47,6	Peso (kg)	85,00	Altura (cm)	160,0
Agrupamento	--	D.O.B.	01/08/1978	--	BMI (kg/m2)	33,2	Fumante	Ex-fumante	Anos de Tabag...	9	Cig/Dia	2
Técnico	--	Médico	--	--	Classe 2	--	Etnia	--	Outros/Não Especificado			

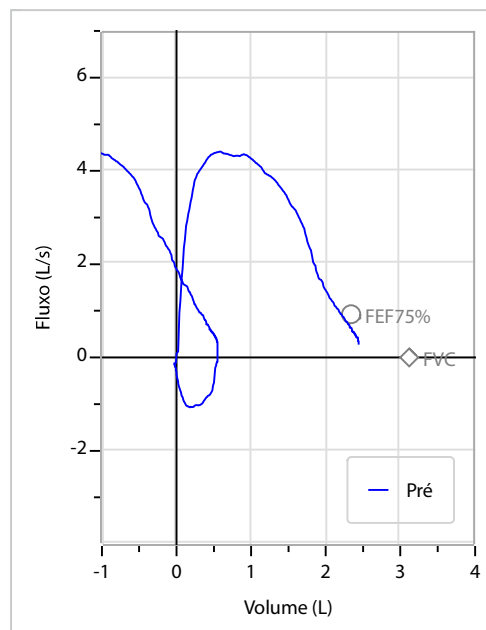
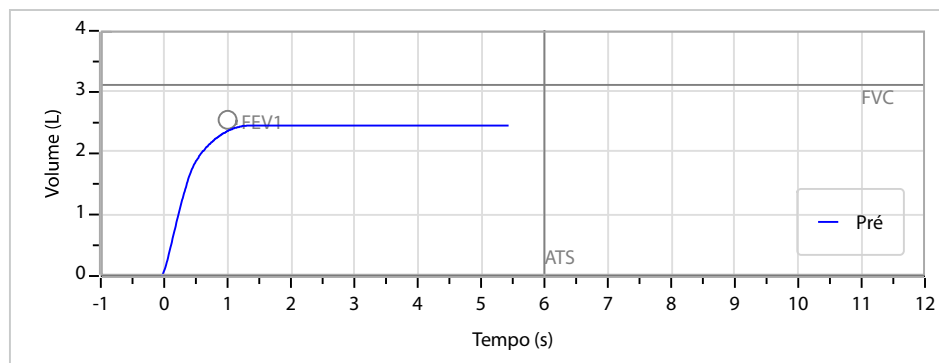
Interpretação

O indivíduo tem uma relação FEV1/FVC% de 95,8% que está dentro do limite normal e um valor FVC de 2,47 L que está abaixo de LLN. Os resultados do teste indicam uma POSSÍVEL RESTRIÇÃO.

Assinatura: _____

CAPACIDADE VITAL FORÇADA	Imprimir Resultado dos testes	Definir previsão	Posição do Teste
	07:33	GLI	SENTADO

	Meas.	Pred	% Pred	z score
FVC	L	2,47	3,12	79
FEV1	L	2,37	2,55	93
FEV1/FVC%	%	95,8	81,9	117
FEV1/Vcmax%	%	95,8	81,9	117





Cod.: 573915	Paciente: Rosiane Olimpia do Espirito Santo	Sexo: Feminino	Idade: 47 (A)
Atendido em: 09/03/2026	Profissional Solicitante: Dr. (a) Rafael Correa da Costa	Cadastro de Pessoas Físicas: CPF: 91067430130	Convênio: Hismet

HEMOGRAMA

Método: Automação XNL550 Material: PLASMA EDTA Coletado em: 09/03/2026 Liberado em: 09/03/2026 14:06

Eritrograma

Valores de Referência

Hemácias em milhões/ mm ³:	4,54	3,9 a 5,0/mm ³
Hemoglobina em g/dL.....:	13,3	11,5 a 15,5g/dL
Hematócrito em %.....:	39,5	35,0 a 45,0%
Vol. Glob. Média em fl.....:	87,0	80,0 a 96,0fl
Hem. Glob. Média em pg.....:	29,3	26,0 a 34,0pg
C.H. Glob. Média em g/dL.....:	33,7	31,0 a 36,0g/dL
RDW.....:	12,7	11,0 a 15,0%

Leucograma

Leucócitos.....:	6.430/mm³	3.500 a 10.000/mm ³
Neutrófilos.....:	64,1%	4.122/mm³ 50 a 70 2000 a 7000
Blastos.....:	0,0%	0/mm³ 0 0
Promielocitos.....:	0,0%	0/mm³ 0 0
Mielocitos.....:	0,0%	0/mm³ 0 0
Metamielocitos.....:	0,0%	0/mm³ 0 0
Bastões.....:	0,0%	0/mm³ 0 a 6 0 a 600
Segmentados.....:	64,1%	4.122/mm³ 50 a 70 2000 a 7000
Eosinófilos.....:	2,3%	148/mm³ 2 a 4 80 a 600
Basófilos.....:	1,2%	77/mm³ 0 a 2 0 a 200
Linfócitos típicos....:	23,8%	1.530/mm³ 25 a 35 1000 a 3500
Linfócitos atípicos...:	0,0%	0/mm³ 0 0
Monócitos.....:	8,6%	553/mm³ 2 a 10 400 a 1000

Plaquetas

Plaquetas.....:	247.000/mm³	150.000 a 450.000/mm ³
VPM.....:	10,8/fl	6,7 a 10,0
Plaquetócrito.....:	0,270%	0,100 a 0,500%
PDW.....:	13,0	15,0 a 17,9%

Dra. Julia Cristina da Silva
Biomédica
CRBM - 24963

A interpretação de qualquer teste com finalidade diagnóstica ou prognóstica depende de avaliação conjunta dos dados clínicos e da história médica do paciente.

Responsável Técnico: Bruno Bini Napoleão - CREM 2121

Endereço: Av. General Vale, 350, Bandeirantes.

Telefone: 65-99295 3662

CNES: 3055612

Protocolo:2603090830549

Data:09/03/2026

Paciente:ROSIANE OLIMPIA DO ESPIRITO SANTO

Nasc.:01/08/1978 RG :-

CPF:91067430130

Exame :RX COLUNA LOMBO SACRA AP / PERFIL

Resultado

CORPOS VERTEBRAIS VISUALIZADOS COM MORFOLOGIA E TEXTURA HABITUAIS.
APÓFISES ESPINHOSAS, TRANSVERSAS E PEDÍCULOS SEM ANORMALIDADES.
TRANSIÇÃO LOMBOSSACRA DE ASPECTO NORMAL.
ESPAÇOS DISCAIS DENTRO DOS LIMITES DA NORMALIDADE.
AUSÊNCIA DE ASSIMETRIAS EVIDENTES OU ESCOLIOSE DA COLUNA.
OSTEOFITOS MARGINAIS INCIPIENTES EM CORPOS VERTEBRAIS.
LINHA DE PESO PROJETADO ANTERIOR A BASE DO SACRO.
ALTERAÇÕES DEGENERATIVAS DAS INTERAPOFISÁRIAS EM L3-L4 A L5-S1.



Dr. Leandro M. Colmanetti

Médico Radiologista CRM 5995 MT RQE 4585 MT

v1.0 Chave:<http://sistema.imaggi.com.br/validar.php?chave=561560253193474142871262343988>



Protocolo:2603090842229

Data:09/03/2026

Paciente:ROSIANE OLIMPIA DO ESPIRITO SANTO

Nasc.:01/08/1978 RG :-

CPF:91067430130

Exame :RX TORAX PA

Resultado

OSSOS COM MORFOLOGIA E TEXTURA NORMAIS.
MEDIASTINO CENTRADO E SEM MASSAS VISÍVEIS NA SUA TOPOGRAFIA.
HILOS E TRAMA VASCULAR PULMONAR DE ASPECTO HABITUAL.
CAMPOS PLEUROPULMONARES COM TRANSPARÊNCIA SATISFATÓRIA.
CÚPULAS DIAFRAGMÁTICAS DE CONTORNOS NÍTIDOS E SEIOS COSTOFRÊNICOS LIVRES.
ÁREA CARDÍACA NOS LIMITES DA NORMALIDADE.



Dr. Leandro M. Colmanetti

Médico Radiologista CRM 5995 MT RQE 4585 MT

v1.0 Chave:<http://sistema.imaggi.com.br/validar.php?chave=067405026114707900494634765842>

