

Cod.: 573973	Paciente: Valdeci da Silva Nonato	Sexo: Masculino	Idade: 37 (A)
Atendido em: 09/03/2026	Profissional Solicitante: Dr.(a) Rafael Correa da Costa	Registro Geral: CPF:	Convênio: Hismet

HEMOGRAMA

Método: Automação XNL550 Material: PLASMA EDTA Coletado em: 09/03/2026 Liberado em: 09/03/2026 14:20

Eritrograma

Valores de Referência

Hemácias em milhões/ mm ³:	4,82	4,30 a 5,70/mm ³
Hemoglobina em g/dL.....:	14,0	13,5 a 17,5g/dL
Hematócrito em %.....:	40,1	39,0 a 50,0%
Vol. Glob. Média em fl.....:	83,2	80,0 a 95,0fl
Hem. Glob. Média em pg.....:	29,0	26,0 a 34,0pg
C.H. Glob. Média em g/dL.....:	34,9	31,0 a 36,0g/dL
RDW.....:	12,6	11,0 a 15,0%

Leucograma

Leucócitos.....:	8.930/mm³	3.500 a 10.000/mm ³
Neutrófilos.....:	83,2%	7.430/mm³ 50 a 70 2000 a 7000
Blastos.....:	0,0%	0/mm³ 0 0
Promielocitos.....:	0,0%	0/mm³ 0 0
Mielocitos.....:	0,0%	0/mm³ 0 0
Metamielocitos.....:	0,0%	0/mm³ 0 0
Bastões.....:	0,0%	0/mm³ 0 a 6 0 a 600
Segmentados.....:	83,2%	7.430/mm³ 50 a 70 2000 a 7000
Eosinófilos.....:	1,9%	170/mm³ 2 a 4 80 a 600
Basófilos.....:	0,4%	36/mm³ 0 a 2 0 a 200
Linfócitos típicos....:	8,0%	714/mm³ 25 a 35 1000 a 3500
Linfócitos atípicos...:	0,0%	0/mm³ 0 0
Monócitos.....:	6,5%	580/mm³ 2 a 10 400 a 1000

Plaquetas

Plaquetas.....:	247.000/mm³	150.000 a 450.000/mm ³
VPM.....:	10,0/fl	6,7 a 10,0fl
Plaquetócrito.....:	0,250%	0,100 a 0,500%
PDW.....:	11,2	15,0 a 17,9%



Dra. Julia Cristina da Silva
 Biomédica
CRBM - 24963

A interpretação de qualquer teste com finalidade diagnóstica ou prognóstica depende de avaliação conjunta dos dados clínicos e da história médica do paciente.

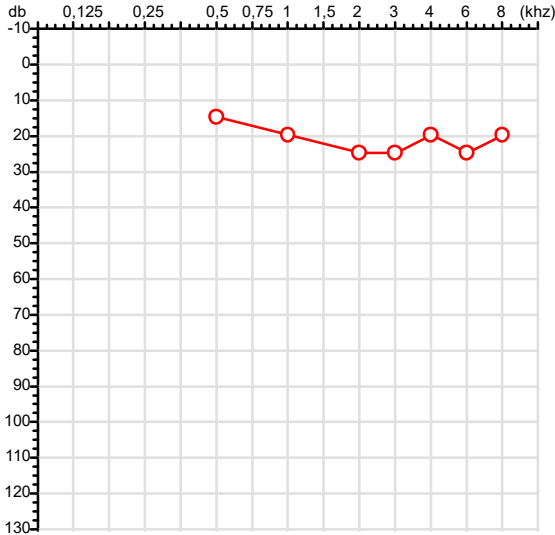
Responsável Técnico: Bruno Bini Napoleão - CREM 2121

Endereço: Av. General Vale, 350, Bandeirantes.
Telefone: 65-99295 3662
CNES: 3055612

Exame n.º :806021

CPF :033.101.861-64	Paciente :Valdecir da Silva Nonato	RG :23997877/SSPMT
CNPJ :55.878.260/0001-56	Razão :FREITAS ENGENHARIA E CONSTRUCAO LTDA	
Nascimento :10/06/1988	Idade : 37 anos	
Motivo :Admissional	Setor :GERAL	
Reposou :14h	Função :PEDREIRO	
Data do Exame : 09/03/2026		

Orelha Direita



Aérea

Khz	0,25	0,5	1	2	3	4	6	8
OD db	NDG	15	20	25	25	20	25	20

Ossea

Khz	0,25	0,5	1	2	3	4	6
OD db	NDG	NDG	NDG	NDG	NDG	NDG	NDG

Médias Tritonais

Khz	0,5	1	2	=	3	4	6	=
OD db	15	20	25	20	25	20	25	23

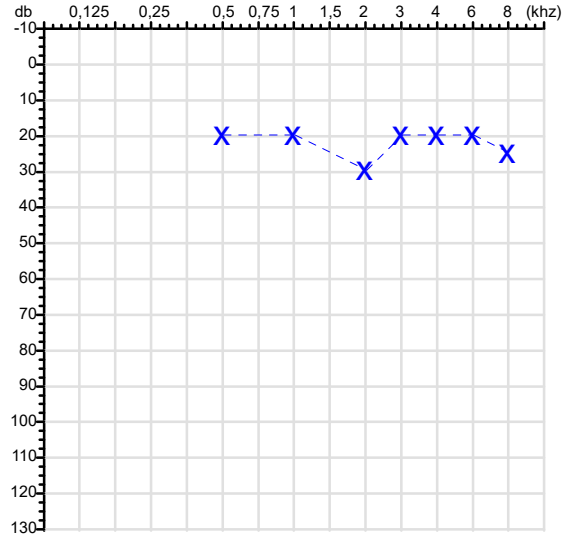
Laudo Clínico OD

Audição normal

Classificações: tipo de perda auditiva (Silman e Silvermam - 1997), grau de perda auditiva média 500khz, 1000khz e 2000khz (Lloyd e Kaplan - 1978) e configuração audiométrica (Silman e Silverman - 1997 - adaptada de Carhart, 1945 e Lloyd e Kaplan, 1978)

Audiometria

Orelha Esquerda



Khz	0,25	0,5	1	2	3	4	6	8
OE db	NDG	20	20	30	20	20	20	25


Khz	0,25	0,5	1	2	3	4	6
OE db	NDG	NDG	NDG	NDG	NDG	NDG	NDG

Khz	0,5	1	2	=	3	4	6	=
OE db	20	20	30	23	20	20	20	20

Laudo Clínico OE

Alteração auditiva

Classificações: tipo de perda auditiva (Silman e Silvermam - 1997), grau de perda auditiva média 500khz, 1000khz e 2000khz (Lloyd e Kaplan - 1978) e configuração audiométrica (Silman e Silverman - 1997 - adaptada de Carhart, 1945 e Lloyd e Kaplan, 1978)



Dr. Erick Augusto Cenedese
Médico
CRM - MT 16240

Dr. Erick Augusto Cenedese
CRM-MT 16240
NIS : 14302194355

Assinatura eletrônica :FCA82831EA87729EDDC2EB643BEFA789
Para validar a assinatura : <https://sistema.hismet.com.br/validacao.php>

Valdecir da Silva Nonato

** Assinado por biometria **

Modelo do Audiometro :AS-60 - AUDITEC
Última Aferição :12/08/2025