



ATESTADO DE ACUIDADE VISUAL

CNPJ : 37457942000103 Fantasia : TRAEI TRANSFORMADORES ELETRICOS
Razão Social : TRAEI TRANSFORMADORES ELETRICOS LTDA
Endereço : RUA N N.º 244 Complemento : QUADRA 17
Cidade / UF : CUIABÁ / MT CEP : 78098400

Funcionário

Nome : Luis Alfredo Gerardo Toledo Setor: DISTRIBUICAO - SOLDA - DISTRIBUICAO
CPF : 12661433198 Cargo: AUXILIAR DE PRODUCAO
RG : / Nascimento: 10/09/1994

Ficha de Acuidade Visual

Longe

Método de avaliação : Escala Optométrica de Snellen

SEM CORREÇÃO

OD: 20/10

OE: 20/10

COM CORREÇÃO

OD: /

OE: /

Perto

Método de avaliação : Tabela de Jaeger

CORREÇÃO : NÃO

RESULTADO OLHO DIREITO : J1

RESULTADO OLHO ESQUERDO : J1

Teste Cromático

Visão Cromatica: NORMAL

Usa lente/óculos: Não

Resultado: NORMAL

Cuiabá 9 de março de 2026


Dr. João Batista de Almeida
Médico
CRM-MT 15709

Dr. João Batista de Almeida Junior
CRM-MT 15709
NIS 269.85078.64-6

Autenticação Assinatura : C8B0BD5AE933124D0BAD9A9534FB10F3
Para validar a assinatura : <https://sistema.hismet.com.br/validacao.php>

CPF :126.614.331-98	Paciente :Luis Alfredo Gerardo Toledo	RG :/
CNPJ :37.457.942/0001-03	Razão :TRAELE TRANSFORMADORES ELETRICOS LTDA	
Nascimento :10/09/1994	Idade : 31 anos	
Motivo :Admissional	Setor :DISTRIBUICAO - SOLDA - DISTRIBUICAO	
Reposuo :14h	Função :AUXILIAR DE PRODUCAO	
Data do Exame : 09/03/2026		

Orelha Direita



Audiometria

Orelha Esquerda



Aérea

Khz	0,25	0,5	1	2	3	4	6	8
OD db	NDG	15	10	10	10	15	15	10

Khz	0,25	0,5	1	2	3	4	6	8
OE db	NDG	10	10	10	15	10	15	10

Ossea

Khz	0,25	0,5	1	2	3	4	6
OD db	NDG	NDG	NDG	NDG	NDG	NDG	NDG

Khz	0,25	0,5	1	2	3	4	6
OE db	NDG	NDG	NDG	NDG	NDG	NDG	NDG

Médias Tritonais

Khz	0,5	1	2	=	3	4	6	=
OD db	15	10	10	12	10	15	15	13

Khz	0,5	1	2	=	3	4	6	=
OE db	10	10	10	10	15	10	15	13

Lauda Clínico OD

Audição normal

Lauda Clínico OE

Audição normal

Classificações: tipo de perda auditiva (Silman e Silvermam - 1997), grau de perda auditiva média 500khz, 1000khz e 2000khz (Lloyd e Kaplan - 1978) e configuração audiométrica (Silman e Silverman - 1997 - adaptada de Carhart, 1945 e Lloyd e Kaplan, 1978)

Classificações: tipo de perda auditiva (Silman e Silvermam - 1997), grau de perda auditiva média 500khz, 1000khz e 2000khz (Lloyd e Kaplan - 1978) e configuração audiométrica (Silman e Silverman - 1997 - adaptada de Carhart, 1945 e Lloyd e Kaplan, 1978)

Emanuel Sempio
Fonoaudiólogo
Audiologia Clínica e Ocupacional
CRFa/ 5-5297-8

Emanuel Sempio
Fonoaudiólogo
CRFa 5 - 5297 - 8

Assinatura eletrônica :72D7F8BAA83F3928A4B740C69BAF920B
Para validar a assinatura : <https://sistema.hismet.com.br/validacao.php>

Luis Alfredo Gerardo Toledo

** Assinado por biometria **

Modelo do Audiometro :AVS500 - VIBRASOM
Última Aferição :12/08/2025

Cod.: 574032	Paciente: Luis Alfredo Gerardo Toledo	Sexo: Masculino	Idade: 31 (A)
Atendido em: 09/03/2026	Profissional Solicitante: Dr.(a) Rafael Correa da Costa	Cadastro de Pessoas Físicas: CPF: 12661433198	Convênio: Hismet

CHUMBO - URINA

0,7 ug/L

Método: ESPECTROMETRIA DE MASSAS COM PLASMA INDUTIVAMENTE ACOPLADO - ICP/MS Material: Urina pré-jornada de trabalho Coletado em: 09/03/2026
Liberado em: 12/03/2026 10:55

Valores de Referência:

*A NR-7 não estabelece valores de IBE/EE para início de Jornada.

"Metodologia desenvolvida e validada in house seguindo protocolos de validação nacionais e internacionais."

Nota: *ATENÇÃO PARA NOVOS VALORES DE REFERÊNCIA A PARTIR DE 02/06/202

Resultado transcrito do Laboratório Diagnósticos do Brasil.



Assinado Digitalmente

Suzane Naiara dos Santos Duarte
Biomédica
CRBM - 25964

A interpretação de qualquer teste com finalidade diagnóstica ou prognóstica depende de avaliação conjunta dos dados clínicos e da história médica do paciente.

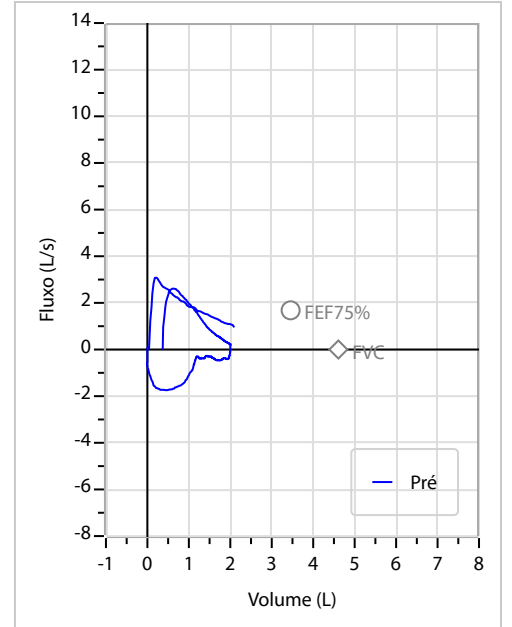
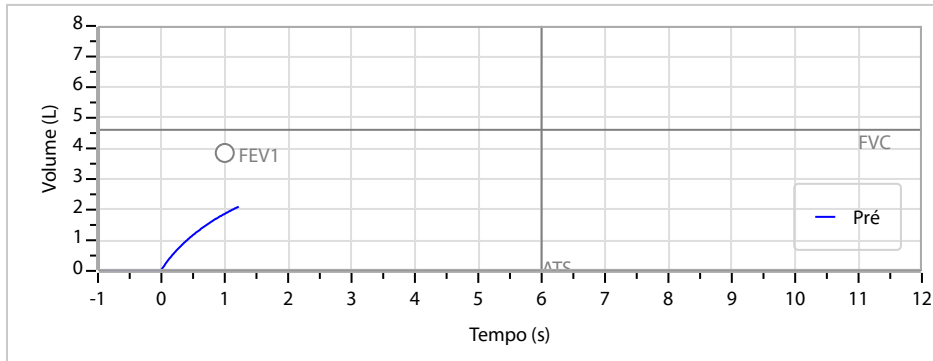
Responsável Técnico: Bruno Bini Napoleão - CRBM 2121

Endereço: Av. General Vale,350, Bandeirantes.
Telefone:65-99295 3662

Nome	LUIS ALFREDO GERARDO TOLEDO		ID1	806134	Sexo	Masculino	Idade	31,4	Peso (kg)	74,00	Altura (cm)	172,0	
Agrupamento	--	D.O.B.	10/09/1994	ID2	--	BMI (kg/m2)	25,0	Fumante	Não	Anos de Tabag...	--	Cig/Dia	--
Técnico	--	Médico	--	--	--	Classe 2	--	--	--	Etnia	Outros/Não Especificado		

CAPACIDADE VITAL FORÇADA	Imprimir Resultado dos testes	Definir previsão	Posição do Teste
	10:16	GLI	SENTADO

	Meas.	Pred	% Pred	z score
FVC	L 2,12	4,61	46	
FEV1	L 1,87	3,85	48	
FEV1/FVC%	% 88,0	83,8	105	
FEV1/Vcmax%	% 88,0	83,8	105	



Interpretação

O indivíduo tem uma relação FEV1/FVC% de 88,0% que está dentro do limite normal e um valor FVC de 2,12 L que está abaixo de LLN. Os resultados do teste indicam uma POSSÍVEL RESTRIÇÃO.

Assinatura: _____

Cod.: 574032	Paciente: Luis Alfredo Gerardo Toledo	Sexo: Masculino	Idade: 31 (A)
Atendido em: 09/03/2026	Profissional Solicitante: Dr.(a) Rafael Correa da Costa	Cadastro de Pessoas Físicas: CPF: 12661433198	Convênio: Hismet

HEMOGRAMA

Método: Automação XNL550 Material: PLASMA EDTA Coletado em: 09/03/2026 Liberado em: 09/03/2026 14:22

Eritrograma

Valores de Referência

Hemácias em milhões/ mm ³:	4,73	4,30 a 5,70/mm ³
Hemoglobina em g/dL.....:	13,7	13,5 a 17,5g/dL
Hematócrito em %.....:	39,1	39,0 a 50,0%
Vol. Glob. Média em fl.....:	82,7	80,0 a 95,0fl
Hem. Glob. Média em pg.....:	29,0	26,0 a 34,0pg
C.H. Glob. Média em g/dL.....:	35,0	31,0 a 36,0g/dL
RDW.....:	12,3	11,0 a 15,0%

Leucograma

Leucócitos.....:	7.670/mm³	3.500 a 10.000/mm ³
Neutrófilos.....:	51,4%	3.942/mm³ 50 a 70 2000 a 7000
Blastos.....:	0,0%	0/mm³ 0 0
Promielocitos.....:	0,0%	0/mm³ 0 0
Mielocitos.....:	0,0%	0/mm³ 0 0
Metamielocitos.....:	0,0%	0/mm³ 0 0
Bastões.....:	0,0%	0/mm³ 0 a 6 0 a 600
Segmentados.....:	51,4%	3.942/mm³ 50 a 70 2000 a 7000
Eosinófilos.....:	3,7%	284/mm³ 2 a 4 80 a 600
Basófilos.....:	0,8%	61/mm³ 0 a 2 0 a 200
Linfócitos típicos.....:	38,2%	2.930/mm³ 25 a 35 1000 a 3500
Linfócitos atípicos.....:	0,0%	0/mm³ 0 0
Monócitos.....:	5,9%	453/mm³ 2 a 10 400 a 1000

Plaquetas

Plaquetas.....:	315.000/mm³	150.000 a 450.000/mm ³
VPM.....:	10,2/fl	6,7 a 10,0fl
Plaquetócrito.....:	0,320%	0,100 a 0,500%
PDW.....:	11,8	15,0 a 17,9%



Assinado Digitalmente



Dra. Julia Cristina da Silva
Biomédica
CRBM - 24963

A interpretação de qualquer teste com finalidade diagnóstica ou prognóstica depende de avaliação conjunta dos dados clínicos e da história médica do paciente.

Responsável Técnico: Bruno Bini Napoleão - CRBM 2121

Endereço: Av. General Vale,350, Bandeirantes.
Telefone:65-99295 3662

Protocolo:2603091139589

Data:09/03/2026

Paciente:LUIS ALFREDO GERARDO TOLEDO

Nasc.:10/09/1994 RG :-

CPF:12661433198

Exame :RX COLUNA LOMBO SACRA AP / PERFIL

Resultado

CORPOS VERTEBRAIS VISUALIZADOS COM MORFOLOGIA E TEXTURA HABITUAIS.
APÓFISES ESPINHOSAS, TRANSVERSAS E PEDÍCULOS SEM ANORMALIDADES.
TRANSIÇÃO LOMBOSSACRA DE ASPECTO NORMAL.
ESPAÇOS DISCAIS DENTRO DOS LIMITES DA NORMALIDADE.
AUSÊNCIA DE ASSIMETRIAS EVIDENTES OU ESCOLIOSE DA COLUNA.
LINHA DE PESO PROJETADO ANTERIOR A BASE DO SACRO.
ALTERAÇÕES DEGENERATIVAS DAS INTERAPOFISÁRIAS EM L5-S1.



Dr. Leandro M. Colmanetti

Médico Radiologista CRM 5995 MT RQE 4585 MT

v1.0 Chave:<http://sistema.imaggi.com.br/validar.php?chave=551132971248239307922749429353>



Protocolo:2603091144249

Data:09/03/2026

Paciente:LUIS ALFREDO GERARDO TOLEDO

Nasc.:10/09/1994 RG :-

CPF:12661433198

Exame :RX TORAX PA

Resultado

OSSOS COM MORFOLOGIA E TEXTURA NORMAIS.
MEDIASTINO CENTRADO E SEM MASSAS VISÍVEIS NA SUA TOPOGRAFIA.
HILOS E TRAMA VASCULAR PULMONAR DE ASPECTO HABITUAL.
CAMPOS PLEUROPULMONARES COM TRANSPARÊNCIA SATISFATÓRIA.
CÚPULAS DIAFRAGMÁTICAS DE CONTORNOS NÍTIDOS E SEIOS COSTOFRÊNICOS LIVRES.
ÁREA CARDÍACA NOS LIMITES DA NORMALIDADE.



Dr. Leandro M. Colmanetti

Médico Radiologista CRM 5995 MT RQE 4585 MT

v1.0 Chave:<http://sistema.imaggi.com.br/validar.php?chave=619179113905882357388947010735>



Paciente: LUIS ALFREDO GERARDO TOLEDO

Data Nasc.: 10/09/1994

Idade.: 31a 6m 10d

Convênio: HISMET - Seg e Medic

CPF: 126.614.331-98

Trabal

Pedido Dr(a): HISMET

Exame: US ESTRUTURAS

SUPERFICIAIS(cervical,axilas,inguinalmusc e tendao)

ID: 798107

Sexo: Masculino

Realizado: 17/03/2026

CRM: 5660-S

Usuário:

ULTRASSONOGRAFIA REGIÃO INGUINAL DIREITA

TÉCNICA:

Exame ecográfico realizado utilizando transdutor linear multifrequencial.

RESULTADO:

Pele e subcutâneo sem alterações.

Não há evidência de formação de sacos herniários, nem mesmo durante a manobra de Valsalva.

Não há evidência de coleções ou massas sólidas ou císticas.

HIPÓTESE DIAGNÓSTICA:

* Estudo ecográfico da região inguinal dentro da normalidade.



Dr. Eliezer Zaffani
MÉDICO / DIAGNÓSTICO POR
IMAGEM
CRM-MT 5590 / RQE-5418

RESPONSÁVEL TÉCNICO

Dra. Cintia Pires Santos CRM 6289

Nº Registro IRHPA - CRM MT 000434

Paciente: LUIS ALFREDO GERARDO TOLEDO

Data Nasc.: 10/09/1994

Idade.: 31a 6m 9d

Convênio: HISMET - Seg e Medic

CPF: 126.614.331-98

Trabal

Pedido Dr(a): HISMET

Exame: US ESTRUTURAS

SUPERFICIAIS(cervical,axilas,inguinalmusc e tendao)

ID: 798107

Sexo: Masculino

Realizado: 17/03/2026

CRM: 5660-S

Usuário:

ULTRASSONOGRAFIA REGIÃO INGUINAL ESQUERDA

TÉCNICA:

Exame ecográfico realizado utilizando transdutor linear multifrequencial.

RESULTADO:

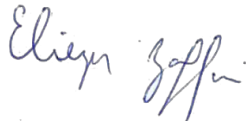
Pele e subcutâneo sem alterações.

Não há evidência de formação de sacos herniários, nem mesmo durante a manobra de Valsalva.

Não há evidência de coleções ou massas sólidas ou císticas.

HIPÓTESE DIAGNÓSTICA:

* Estudo ecográfico da região inguinal dentro da normalidade.



Dr. Eliezer Zaffani
MÉDICO / DIAGNÓSTICO POR
IMAGEM
CRM-MT 5590 / RQE-5418

RESPONSÁVEL TÉCNICO

Dra. Cintia Pires Santos CRM 6289

Nº Registro IRHPA - CRM MT 000434