



## ATESTADO DE ACUIDADE VISUAL

CNPJ : 11392754000150 Fantasia : SEBO VARZEA GRANDE IND. E COM. DE PRODUTOS ANIMAIS  
Razão Social : SEBO VARZEA GRANDE INDUSTRIA E COMERCIO DE PRODUTOS ANIMAIS LTDA  
Endereço : AV JOAO DE DEUS BULHOES N.º S/N Complemento :  
Cidade / UF : VÁRZEA GRANDE / MT CEP : 78168000

### Funcionário

Nome : Jailson Roberto Pinto Setor: GRAXARIA  
CPF : 70555582124 Cargo: OPERADOR PROCESSO DE PRODUCAO  
RG : / Nascimento: 22/11/1994

### Ficha de Acuidade Visual

#### Longe

Método de avaliação : Escala Optométrica de Snellen

##### SEM CORREÇÃO

OD: 20/10

OE: 20/10

##### COM CORREÇÃO

OD: /

OE: /

#### Perto

Método de avaliação : Tabela de Jaeger

CORREÇÃO : NÃO

RESULTADO OLHO DIREITO : J1

RESULTADO OLHO ESQUERDO : J1

#### Teste Cromático

Visão Cromatica: NORMAL

Usa lente/óculos: Não

Várzea Grande 9 de março de 2026

Resultado: NORMAL

  
Dr. Ericki A. Cenedese  
Médico  
CRM - MT 16240

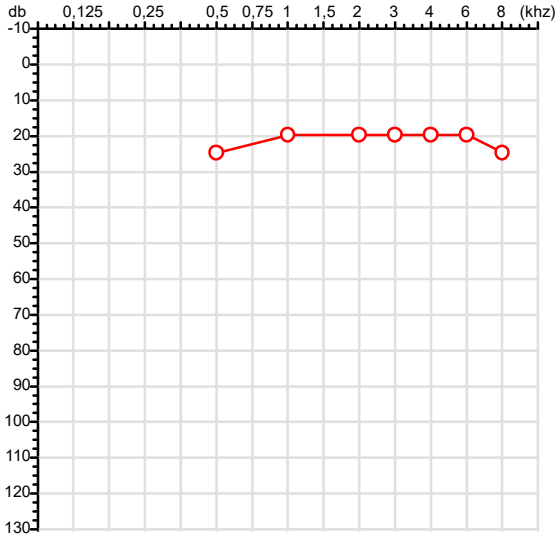
Dr. Ericki Augusto Cenedese  
CRM-MT 16240  
NIS 14302194355

Autenticação Assinatura :FDAEA3D4328F035D7E4B448545C619D9  
Para validar a assinatura : <https://sistema.hismet.com.br/validacao.php>

# Exame n.º :806176

|                            |   |       |
|----------------------------|---|-------|
| CPF :705.555.821-24        | Paciente :Jailson Roberto Pinto   | RG :/ |
| CNPJ : 11.392.754/0001-50  | Razão :SEBO VARZEA GRANDE INDUSTRIA E COMERCIO DE PRODUTOS ANIMAIS LTDA |       |
| Nascimento :22/11/1994     | Idade : 31 anos   |       |
| Motivo :Periódico          | Setor :GRAXARIA   |       |
| Reposuo :14h               | Função :OPERADOR PROCESSO DE PRODUCAO                                   |       |
| Data do Exame : 09/03/2026 |   |       |

### Orelha Direita



#### Aérea

| Khz   | 0,25 | 0,5 | 1  | 2  | 3  | 4  | 6  | 8  |
|-------|------|-----|----|----|----|----|----|----|
| OD db | NDG  | 25  | 20 | 20 | 20 | 20 | 20 | 25 |

#### Óssea

| Khz   | 0,25 | 0,5 | 1   | 2   | 3   | 4   | 6   |
|-------|------|-----|-----|-----|-----|-----|-----|
| OD db | NDG  | NDG | NDG | NDG | NDG | NDG | NDG |

#### Médias Tritonais

| Khz   | 0,5 | 1  | 2  | =  | 3  | 4  | 6  | =  |
|-------|-----|----|----|----|----|----|----|----|
| OD db | 25  | 20 | 20 | 22 | 20 | 20 | 20 | 20 |

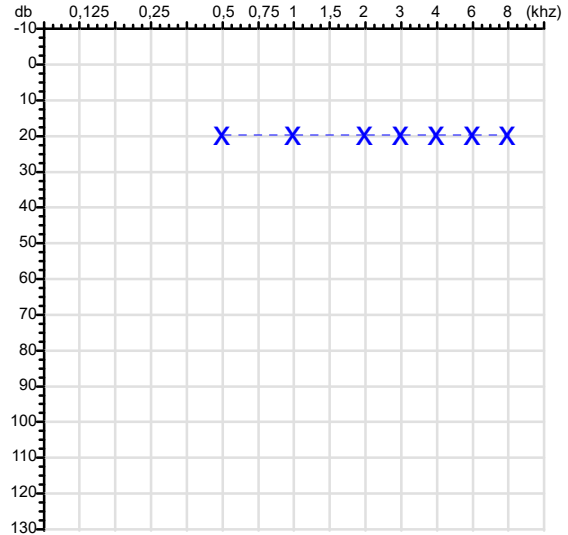
#### Laudo Clínico OD

Audição normal

Classificações: tipo de perda auditiva (Silman e Silvermam - 1997), grau de perda auditiva média 500khz, 1000khz e 2000khz (Lloyd e Kaplan - 1978) e configuração audiométrica (Silman e Silverman - 1997 - adaptada de Carhart, 1945 e Lloyd e Kaplan, 1978)

### Audiometria

### Orelha Esquerda



| Khz   | 0,25 | 0,5 | 1  | 2  | 3  | 4  | 6  | 8  |
|-------|------|-----|----|----|----|----|----|----|
| OE db | NDG  | 20  | 20 | 20 | 20 | 20 | 20 | 20 |


| Khz   | 0,25 | 0,5 | 1   | 2   | 3   | 4   | 6   |
|-------|------|-----|-----|-----|-----|-----|-----|
| OE db | NDG  | NDG | NDG | NDG | NDG | NDG | NDG |

| Khz   | 0,5 | 1  | 2  | =  | 3  | 4  | 6  | =  |
|-------|-----|----|----|----|----|----|----|----|
| OE db | 20  | 20 | 20 | 20 | 20 | 20 | 20 | 20 |

#### Laudo Clínico OE

Audição normal

Classificações: tipo de perda auditiva (Silman e Silvermam - 1997), grau de perda auditiva média 500khz, 1000khz e 2000khz (Lloyd e Kaplan - 1978) e configuração audiométrica (Silman e Silverman - 1997 - adaptada de Carhart, 1945 e Lloyd e Kaplan, 1978)



Dr. Erick Augusto Cenedese  
Médico  
CRM - MT 16240

Dr. Erick Augusto Cenedese  
CRM-MT 16240  
NIS : 14302194355

Assinatura eletrônica :880DEABBAB0AC09927B815BCAB486301  
Para validar a assinatura : <https://sistema.hismet.com.br/validacao.php>

*Jailson Roberto Pinto*  
\*\* Assinado por biometria \*\*

Modelo do Audiometro :AVS500 - VIBRASOM  
Última Aferição :12/08/2025

|                            |  |                         |                     |
|----------------------------|--|-------------------------|---------------------|
| Cod.:<br>574054            | Paciente:<br><b>Jailson Roberto Pinto</b>                  | Sexo:<br>Masculino      | Idade:<br>31 (A)    |
| Atendido em:<br>09/03/2026 | Profissional Solicitante:<br>Dr.(a) Rafael Correa da Costa | Registro Geral:<br>CPF: | Convênio:<br>Hismet |

## HEMOGRAMA

Método: Automação XNL550 Material: PLASMA EDTA Coletado em: 09/03/2026 Liberado em: 10/03/2026 07:37

### Eritrograma

Valores de Referência

|   |             |                             |
|---|-------------|-----------------------------|
| Hemácias em milhões/ mm <sup>3</sup> .....: | <b>4,67</b> | 4,30 a 5,70/mm <sup>3</sup> |
| Hemoglobina em g/dL.....:                   | <b>14,1</b> | 13,5 a 17,5g/dL             |
| Hematócrito em %.....:                      | <b>40,3</b> | 39,0 a 50,0%                |
| Vol. Glob. Média em fl.....:                | <b>86,3</b> | 80,0 a 95,0fl               |
| Hem. Glob. Média em pg.....:                | <b>30,2</b> | 26,0 a 34,0pg               |
| C.H. Glob. Média em g/dL.....:              | <b>35,0</b> | 31,0 a 36,0g/dL             |
| RDW.....:                                   | <b>12,2</b> | 11,0 a 15,0%                |

### Leucograma

|                         |                             |   |
|-------------------------|-----------------------------|---|
| Leucócitos.....:        | <b>6.970/mm<sup>3</sup></b> | 3.500 a 10.000/mm <sup>3</sup>                  |
| Neutrófilos.....:       | <b>55,3%</b>                | <b>3.854/mm<sup>3</sup></b> 50 a 70 2000 a 7000 |
| Blastos.....:           | <b>0,0%</b>                 | <b>0/mm<sup>3</sup></b> 0 0                     |
| Promielocitos.....:     | <b>0,0%</b>                 | <b>0/mm<sup>3</sup></b> 0 0                     |
| Mielocitos.....:        | <b>0,0%</b>                 | <b>0/mm<sup>3</sup></b> 0 0                     |
| Metamielocitos.....:    | <b>0,0%</b>                 | <b>0/mm<sup>3</sup></b> 0 0                     |
| Bastões.....:           | <b>0,0%</b>                 | <b>0/mm<sup>3</sup></b> 0 a 6 0 a 600           |
| Segmentados.....:       | <b>55,3%</b>                | <b>3.854/mm<sup>3</sup></b> 50 a 70 2000 a 7000 |
| Eosinófilos.....:       | <b>1,4%</b>                 | <b>98/mm<sup>3</sup></b> 2 a 4 80 a 600         |
| Basófilos.....:         | <b>0,6%</b>                 | <b>42/mm<sup>3</sup></b> 0 a 2 0 a 200          |
| Linfócitos típicos....: | <b>31,9%</b>                | <b>2.223/mm<sup>3</sup></b> 25 a 35 1000 a 3500 |
| Linfócitos atípicos...: | <b>0,0%</b>                 | <b>0/mm<sup>3</sup></b> 0 0                     |
| Monócitos.....:         | <b>10,8%</b>                | <b>753/mm<sup>3</sup></b> 2 a 10 400 a 1000     |

### Plaquetas

|                     |                               |                                   |
|---------------------|-------------------------------|-----------------------------------|
| Plaquetas.....:     | <b>244.000/mm<sup>3</sup></b> | 150.000 a 450.000/mm <sup>3</sup> |
| VPM.....:           | <b>10,7/fl</b>                | 6,7 a 10,0fl                      |
| Plaquetócrito.....: | <b>0,260%</b>                 | 0,100 a 0,500%                    |
| PDW.....:           | <b>12,5</b>                   | 15,0 a 17,9%                      |



Dra. Julia Cristina da Silva  
 Biomédica  
**CRBM - 24963**

A interpretação de qualquer teste com finalidade diagnóstica ou prognóstica depende de avaliação conjunta dos dados clínicos e da história médica do paciente.

Responsável Técnico: Bruno Bini Napoleão - CREM 2121

Endereço: Av. General Vale, 350, Bandeirantes.

Telefone: 65-99295 3662

CNES: 3055612



**Nome:** JAILSON ROBERTO PINTO

**Data Nasc.:** 22/11/1994

**Médico:** HISMET

**CRM:** 175069-MT

**Data:** 09/03/2026

**Protocolo:** 1048931

**Exame:** RX COLUNA LOMBO-SACRA - 3 INCIDENCIAS

**Senha:** 588838

## RAIO-X COLUNA LOMBO-SACRA

### Exame radiográfico evidenciou:

Textura óssea normal.

Corpos vertebrais íntegros e alinhados.

Espaços discais conservados.

**ID: Dentro de padrões de normalidades.**

rbe

**Dr. Raul Bernardo Paniagua Eljach**  
CRM-MT 8230 RQE N° 4157  
Título de Especialista em Radiologia  
e Diagnóstico por Imagem.

Para sua maior comodidade, acesse seu exame pelo site [www.ceico.com.br](http://www.ceico.com.br) com o **Protocolo** e **Senha** disponíveis no cabeçalho do laudo.

Responsável Técnico: Dr. Raul Bernardo P. Eljach CRM 8230-MT  
Inscrição Pessoa Jurídica CRM 437-MT

1/1