



ATESTADO DE ACUIDADE VISUAL

CNPJ : 12106914000110 Fantasia : PIRAJU TRANSPORTES
Razão Social : PIRAJU TRANSPORTES LTDA
Endereço : RUA FREI COIMBRA (LOT R N.º 5665 Complemento :
Cidade / UF : VÁRZEA GRANDE / MT CEP : 78132033

Funcionário

Nome : Rogerio Nunes de Araujo Setor: TRANSPORTE
CPF : 94546339372 Cargo: MOTORISTA DE CARRETA
RG : / Nascimento: 02/05/1980

Ficha de Acuidade Visual

Longe

Método de avaliação : Escala Optométrica de Snellen

SEM CORREÇÃO

OD: 20/10

OE: 20/10

COM CORREÇÃO

OD: /

OE: /

Perto

Método de avaliação : Tabela de Jaeger

CORREÇÃO : NÃO

RESULTADO OLHO DIREITO : J2

RESULTADO OLHO ESQUERDO : J1

Teste Cromático

Visão Cromatica: NORMAL

Usa lente/óculos: Não

Várzea Grande 9 de março de 2026

Resultado: NORMAL

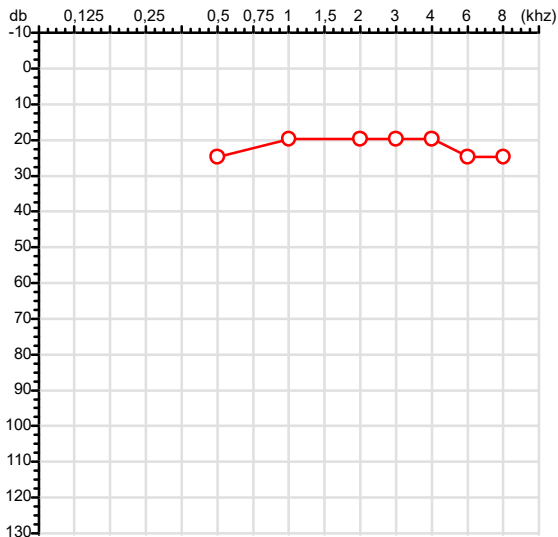
Dra. Carolina Vieira Ormonde
Médica
CRM-MT 13330³

Dra. Carolina Vieira Ormonde
CRM-MT 13330
NIS 19030722315

Autenticação Assinatura :D267A153C8CEB424B7B0F616F14F5863
Para validar a assinatura : <https://sistema.hismet.com.br/validacao.php>

CPF :945.463.393-72	Paciente :Rogerio Nunes de Araujo	RG :/
CNPJ : 12.106.914/0001-10	Razão :PIRAJU TRANSPORTES LTDA	
Nascimento :02/05/1980	Idade : 45 anos	
Motivo :Admissional	Setor :TRANSPORTE	
Reposuo :14h	Função :MOTORISTA DE CARRETA	
Data do Exame : 09/03/2026		

Orelha Direita



Aérea

Khz	0,25	0,5	1	2	3	4	6	8
OD db	NDG	25	20	20	20	20	25	25

Ossea

Khz	0,25	0,5	1	2	3	4	6
OD db	NDG	NDG	NDG	NDG	NDG	NDG	NDG

Médias Tritonais

Khz	0,5	1	2	=	3	4	6	=
OD db	25	20	20	22	20	20	25	22

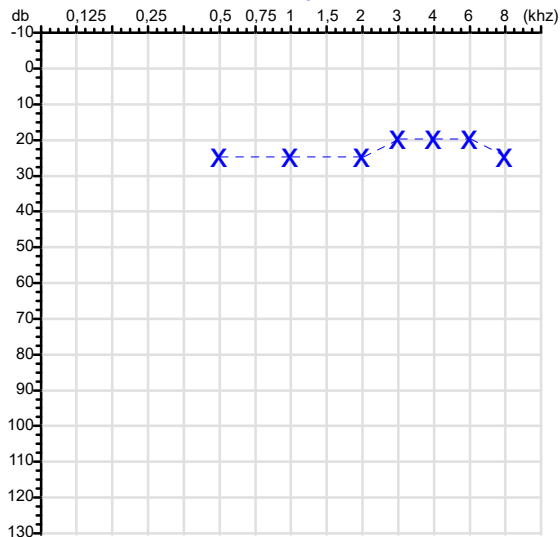
Laudo Clínico OD

Audição normal

Classificações: tipo de perda auditiva (Silman e Silvermam - 1997), grau de perda auditiva média 500khz, 1000khz e 2000khz (Lloyd e Kaplan - 1978) e configuração audiométrica (Silman e Silverman - 1997 - adaptada de Carhart, 1945 e Lloyd e Kaplan, 1978)

Audiometria

Orelha Esquerda



Khz	0,25	0,5	1	2	3	4	6	8
OE db	NDG	25	25	25	20	20	20	25

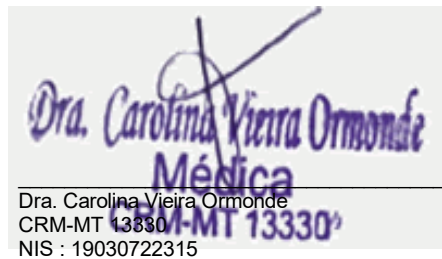
Khz	0,25	0,5	1	2	3	4	6
OE db	NDG	NDG	NDG	NDG	NDG	NDG	NDG

Khz	0,5	1	2	=	3	4	6	=
OE db	25	25	25	25	20	20	20	20

Laudo Clínico OE

Audição normal

Classificações: tipo de perda auditiva (Silman e Silvermam - 1997), grau de perda auditiva média 500khz, 1000khz e 2000khz (Lloyd e Kaplan - 1978) e configuração audiométrica (Silman e Silverman - 1997 - adaptada de Carhart, 1945 e Lloyd e Kaplan, 1978)



Dra. Carolina Vieira Ormonde
Médica
CRM-MT 13330
NIS : 19030722315

Assinatura eletrônica :FB808243CE2EE6D034E5BA15A8957A72
Para validar a assinatura : <https://sistema.hismet.com.br/validacao.php>

Rogério Nunes de Araujo
** Assinado por biometria **

Modelo do Audiometro :AS-60 - AUDITEC
Última Aferição :12/08/2025

Protocolo:26030915484737

Data:09/03/2026

Paciente:ROGERIO NUNES DE ARAUJO

Nasc.:02/05/1980 RG :-

CPF:94546339372

Exame :ELETROCARDIOGRAMA ECG

Resultado

FC = 72BPM (VARIA DE DE 50 A 100BPM, DE ACORDO COM AS ÚLTIMAS DIRETRIZES DE ECG DA SBC).

P-R = 0,16S (NORMAL = 0,10 A 0,20S), P SINUSAL (ONDA P SINUSAL SE POSITIVA E, D1, D2, D3, AVF).

QRS = 0,08S (NORMAL = 0,07 A 0,11S) OBS: Q PATOLÓGICA SE AMPLITUDE FOR PELO MENOS 25% DA ONDA R.

QTC = 0,39S (NORMAL = 0,34 A 0,45S P/ HOMENS A 0,47S P/ MULHERES).

RITMO SINUSAL.

SÂQRS = +60° (NORMAL = 0 A 90°, ALGUNS AUTORES CONSIDERAM NORMAL = -30 A +110°).

Impressão diagnóstica

RITMO SINUSAL

PROGRESSÃO LENTA DE ONDA R V1-V3

DRA. JAMILA LEITE XAVIER

Cardiologista CRM MT 6422 RQE 4016 MT

Dr.ª Jamila L. Xavier

8837793145795604579677

CRM-MT 6422

v1.0 Chave:<http://sistema.imaggi.com.br/validar.php?chave=799364988837793145795604579677>

AV. GENERAL MELLO, 227 - POÇÃO - CEP 78015-300 - CUIABÁ - MT

FONE: (65) 3055-2051 - IMAGGI@IMAGGI.COM.BR



Protocolo:26030915493837

Data:09/03/2026

Paciente:ROGERIO NUNES DE ARAUJO

Nasc.:02/05/1980 RG :-

CPF:94546339372

Exame :ELETROENCEFALOGRAMA CLINICO

Resultado

A ATIVIDADE ELÉTRICA CEREBRAL DE REPOUSO MOSTROU-SE SIMÉTRICA ENTRE ÁREAS HOMÓLOGAS, ORGANIZADA, CONSTITUÍDA POR UM RITMO ALFA DOMINANTE,09-10HZ DE MÉDIA AMPLITUDE, COM PREDOMÍNIO NAS REGIÕES POSTERIO.
AUSÊNCIA DE ATIVIDADE EPILEPTIFORME.
DURANTE TODO O DECORRER DO EXAME, MESMO COM A ATIVAÇÃO PELA HIPERPNÉIA, NÃO FORAM REGISTRADOS GRAFOELEMENTOS PATOLÓGICOS.
ELETROENCEFALOGRAMA DIGITAL, REALIZADO DURANTE VIGÍLIA, EM CONDIÇÕES TÉCNICAS SATISFATÓRIAS.

Impressão diagnóstica

DENTRO DOS PARÂMETROS NORMAIS.

DR. CESAR ANDROLAGE
Neurologista CRM 7432 MT RQE 4011 MT
CRM: MT 7432

v1.0 Chave:<http://sistema.imaggi.com.br/validar.php?chave=710509533960351773865716078942>



Cod.: 574115	Paciente: Rogério Nunes de Araujo	Sexo: Masculino	Idade: 45 (A)
Atendido em: 09/03/2026	Profissional Solicitante: Dr.(a) Rafael Correa da Costa	Registro Geral: CPF:	Convênio: Hismet

HEMOGRAMA

Método: Automação XNL550 Material: PLASMA EDTA Coletado em: 09/03/2026 Liberado em: 10/03/2026 07:38

Eritrograma

Valores de Referência

Hemácias em milhões/ mm ³:	5,63	4,30 a 5,70/mm ³
Hemoglobina em g/dL.....:	14,6	13,5 a 17,5g/dL
Hematócrito em %.....:	43,9	39,0 a 50,0%
Vol. Glob. Média em fl.....:	78,0	80,0 a 95,0fl
Hem. Glob. Média em pg.....:	25,9	26,0 a 34,0pg
C.H. Glob. Média em g/dL.....:	33,3	31,0 a 36,0g/dL
RDW.....:	13,9	11,0 a 15,0%

Leucograma

Leucócitos.....:	5.780/mm³	3.500 a 10.000/mm ³
Neutrófilos.....:	50,4%	2.913/mm³ 50 a 70 2000 a 7000
Blastos.....:	0,0%	0/mm³ 0 0
Promielocitos.....:	0,0%	0/mm³ 0 0
Mielocitos.....:	0,0%	0/mm³ 0 0
Metamielocitos.....:	0,0%	0/mm³ 0 0
Bastões.....:	0,0%	0/mm³ 0 a 6 0 a 600
Segmentados.....:	50,4%	2.913/mm³ 50 a 70 2000 a 7000
Eosinófilos.....:	4,0%	231/mm³ 2 a 4 80 a 600
Basófilos.....:	1,0%	58/mm³ 0 a 2 0 a 200
Linfócitos típicos....:	36,5%	2.110/mm³ 25 a 35 1000 a 3500
Linfócitos atípicos...:	0,0%	0/mm³ 0 0
Monócitos.....:	8,1%	468/mm³ 2 a 10 400 a 1000

Plaquetas

Plaquetas.....:	190.000/mm³	150.000 a 450.000/mm ³
VPM.....:	11,2/fl	6,7 a 10,0fl
Plaquetócrito.....:	0,210%	0,100 a 0,500%
PDW.....:	15,0	15,0 a 17,9%



Dra. Julia Cristina da Silva
 Biomédica
CRBM - 24963

A interpretação de qualquer teste com finalidade diagnóstica ou prognóstica depende de avaliação conjunta dos dados clínicos e da história médica do paciente.

Responsável Técnico: Bruno Bini Napoleão - CREM 2121

Endereço: Av. General Vale, 350, Bandeirantes.
Telefone: 65-99295 3662
CNES: 3055612



Nome: ROGERIO NUNES DE ARAUJO

Data Nasc.: 02/05/1980

Médico: HISMET

CRM: 175069-MT

Data: 09/03/2026

Protocolo: 1048991

Exame: RX COLUNA LOMBO-SACRA - 3 INCIDENCIAS

Senha: 630423

RAIO-X COLUNA LOMBO-SACRA

Exame radiográfico evidenciou:

Textura óssea normal.

Alterações degenerativas com osteófitos nas margens de corpos vertebrais.

Espaços disciais conservados.

rbe

Dr. Raul Bernardo Paniagua Eljach
CRM-MT 8230 RQE N° 4157
Título de Especialista em Radiologia
e Diagnóstico por Imagem.

Para sua maior comodidade, acesse seu exame pelo site www.ceico.com.br com o **Protocolo** e **Senha** disponíveis no cabeçalho do laudo.

Responsável Técnico: Dr. Raul Bernardo P. Eljach CRM 8230-MT
Inscrição Pessoa Jurídica CRM 437-MT