

Cod.: 574172	Paciente: Thiago Enrique Rocha Ferreira	Sexo: Masculino	Idade: 27 (A)
Atendido em: 10/03/2026	Profissional Solicitante: Dr.(a) Rafael Correa da Costa	Cadastro de Pessoas Físicas: CPF: 06268100190	Convênio: Hismet

HEMOGRAMA

Método: Automação XNL550 Material: PLASMA EDTA Coletado em: 10/03/2026 Liberado em: 10/03/2026 11:29

Eritrograma

Valores de Referência

Hemácias em milhões/ mm ³:	4,98	4,30 a 5,70/mm ³
Hemoglobina em g/dL.....:	14,4	13,5 a 17,5g/dL
Hematócrito em %.....:	41,6	39,0 a 50,0%
Vol. Glob. Média em fl.....:	83,5	80,0 a 95,0fl
Hem. Glob. Média em pg.....:	28,9	26,0 a 34,0pg
C.H. Glob. Média em g/dL.....:	34,6	31,0 a 36,0g/dL
RDW.....:	12,0	11,0 a 15,0%

Leucograma

Leucócitos.....:	4.240/mm³	3.500 a 10.000/mm ³
Neutrófilos.....:	35,9%	1.522/mm³ 50 a 70 2000 a 7000
Blastos.....:	0,0%	0/mm³ 0 0
Promielocitos.....:	0,0%	0/mm³ 0 0
Mielocitos.....:	0,0%	0/mm³ 0 0
Metamielocitos.....:	0,0%	0/mm³ 0 0
Bastões.....:	0,0%	0/mm³ 0 a 6 0 a 600
Segmentados.....:	35,9%	1.522/mm³ 50 a 70 2000 a 7000
Eosinófilos.....:	1,2%	51/mm³ 2 a 4 80 a 600
Basófilos.....:	0,9%	38/mm³ 0 a 2 0 a 200
Linfócitos típicos.....:	52,1%	2.209/mm³ 25 a 35 1000 a 3500
Linfócitos atípicos.....:	0,0%	0/mm³ 0 0
Monócitos.....:	9,9%	420/mm³ 2 a 10 400 a 1000

Plaquetas

Plaquetas.....:	231.000/mm³	150.000 a 450.000/mm ³
VPM.....:	11,2/fl	6,7 a 10,0fl
Plaquetócrito.....:	0,260%	0,100 a 0,500%
PDW.....:	14,2	15,0 a 17,9%



Assinado Digitalmente



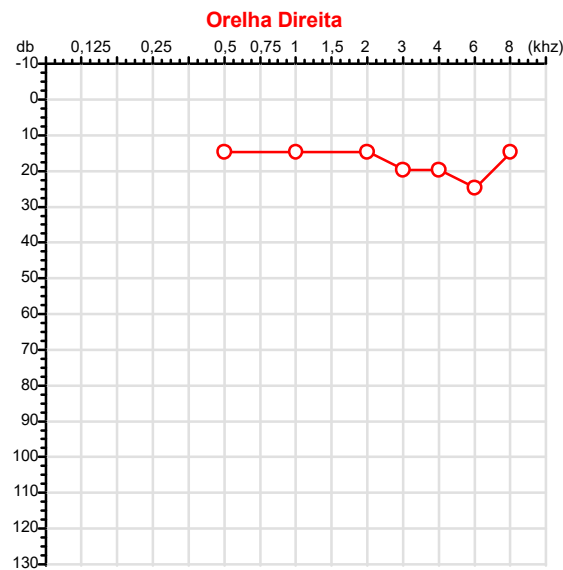
Dra. Julia Cristina da Silva
Biomédica
CRBM - 24963

A interpretação de qualquer teste com finalidade diagnóstica ou prognóstica depende de avaliação conjunta dos dados clínicos e da história médica do paciente.

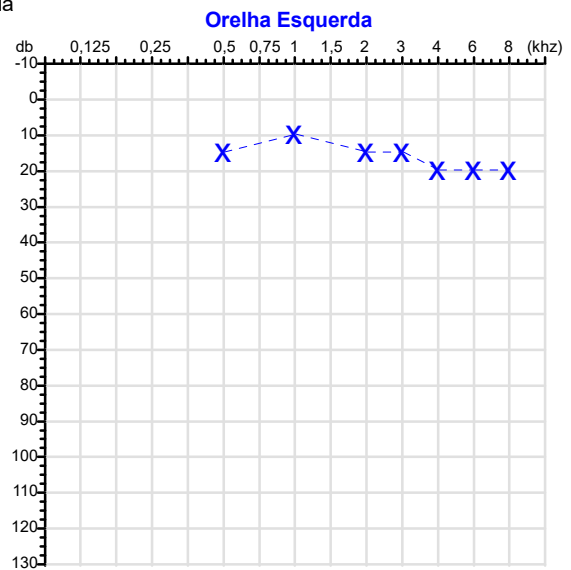
Responsável Técnico: Bruno Bini Napoleão - CRBM 2121

Endereço: Av. General Vale,350, Bandeirantes.
Telefone:65-99295 3662

CPF :062.681.001-90	Paciente :THIAGO ENRIQUE ROCHA FERREIRA	RG :27434869/SESP MT
CNPJ :22.698.394/0001-36	Razão :ALVO TERCEIRIZACAO EM SERVICOS ESPECIALIZADOS EIRELI	
Nascimento :12/12/1998	Idade : 27 anos	
Motivo :Admissional	Setor :GERAL	
Reposou :14h	Função :AUXILIAR DE SERVICOS GERAIS	
Data do Exame : 10/03/2026		



Audiometria


Aérea

Khz	0,25	0,5	1	2	3	4	6	8
OD db	NDG	15	15	15	20	20	25	15

Ossea

Khz	0,25	0,5	1	2	3	4	6
OD db	NDG	NDG	NDG	NDG	NDG	NDG	NDG

Médias Tritonais

Khz	0,5	1	2	=	3	4	6	=
OD db	15	15	15	15	20	20	25	22

Laudo Clínico OD

Audição normal

Classificações: tipo de perda auditiva (Silman e Silvermam - 1997), grau de perda auditiva média 500khz, 1000khz e 2000khz (Lloyd e Kaplan - 1978) e configuração audiométrica (Silman e Silverman - 1997 - adaptada de Carhart, 1945 e Lloyd e Kaplan, 1978)

Khz	0,25	0,5	1	2	3	4	6	8
OE db	NDG	15	10	15	15	20	20	20

Khz	0,25	0,5	1	2	3	4	6
OE db	NDG	NDG	NDG	NDG	NDG	NDG	NDG

Khz	0,5	1	2	=	3	4	6	=
OE db	15	10	15	13	15	20	20	18

Laudo Clínico OE

Audição normal

Classificações: tipo de perda auditiva (Silman e Silvermam - 1997), grau de perda auditiva média 500khz, 1000khz e 2000khz (Lloyd e Kaplan - 1978) e configuração audiométrica (Silman e Silverman - 1997 - adaptada de Carhart, 1945 e Lloyd e Kaplan, 1978)

Emanuel Sempio
 Fonoaudiólogo
 Audiologia Clínica e Ocupacional
 CRFa 5-5297-8

Emanuel Sempio
 Fonoaudiólogo
 CRFa 5 - 5297 - 8

Assinatura eletrônica :8875B0D2D1F5287BBDA24AB02A738244

Para validar a assinatura : <https://sistema.hismet.com.br/validacao.php>

Thiago Enrique Rocha Ferreira

** Assinado por biometria **

Modelo do Audiometro :AVS500 - VIBRASOM

Última Aferição :12/08/2025



ATESTADO DE ACUIDADE VISUAL

CNPJ : 22698394000136 Fantasia : ALVO TERCEIRIZACAO
Razão Social : ALVO TERCEIRIZACAO EM SERVICOS ESPECIALIZADOS EIRELI
Endereço : R CORALIO SOARES DE OLIVEIRA N.º 433 Complemento : ANDAR 3 SALA 306
Cidade / UF : JOÃO PESSOA / PB CEP : 58013260

Funcionário

Nome : Thiago Enrique Rocha Ferreira Setor: GERAL
CPF : 06268100190 Cargo: AUXILIAR DE SERVICOS GERAIS
RG : 27434869 / SESP MT Nascimento: 12/12/1998

Ficha de Acuidade Visual

Longe

Método de avaliação : Escala Optométrica de Snellen

SEM CORREÇÃO

OD: 20/10

OE: 20/20

COM CORREÇÃO

OD: /

OE: /

Perto

Método de avaliação : Tabela de Jaeger

CORREÇÃO : NÃO

RESULTADO OLHO DIREITO : J1

RESULTADO OLHO ESQUERDO : J1

Teste Cromático

Visão Cromatica: NORMAL

Usa lente/óculos: Não

Resultado: NORMAL

Cuiabá 10 de março de 2026

Dr. João Batista de Almeida
Médico
CRM-MT 15709

Dr. João Batista de Almeida Junior
CRM-MT 15709
NIS 269.85078.64-6

Autenticação Assintatura :206DBFC04551493DEF42E468DC8554C9
Para validar a assinatura : <https://sistema.hismet.com.br/validacao.php>

Protocolo:26031008452332

Data:10/03/2026

Paciente:THIAGO ENRIQUE ROCHA FERREIRA

Nasc.:12/12/1998 RG :27434869-SESP MT

CPF:06268100190

Exame :ELETROCARDIOGRAMA ECG

Resultado

FC = 63BPM (VARIA DE DE 50 A 100BPM, DE ACORDO COM AS ÚLTIMAS DIRETRIZES DE ECG DA SBC).

P-R = 0,12S (NORMAL = 0,10 A 0,20S), P SINUSAL (ONDA P SINUSAL SE POSITIVA E, D1, D2, D3, AVF).

QRS = 0,08S (NORMAL = 0,07 A 0,11S) OBS: Q PATOLÓGICA SE AMPLITUDE FOR PELO MENOS 25% DA ONDA R.

QTC = 0,36S (NORMAL = 0,34 A 0,45S P/ HOMENS A 0,47S P/ MULHERES).

RITMO SINUSAL.

SÂQRS = +90° (NORMAL = 0 A 90°, ALGUNS AUTORES CONSIDERAM NORMAL = -30 A +110°).

Impressão diagnóstica

DENTRO DOS PARÂMETROS NORMAIS.

DRA. JAMILA LEITE XAVIER

Cardiologista CRM MT 6422 RQE 4016 MT

Dr.ª Jamila L. Xavier

v1.0 Chave:<http://sistema.imaggi.com.br/validar.php?chave=362929187420197527598163009844>

CRM-MT 6422

AV. GENERAL MELLO, 227 - POÇÃO - CEP 78015-300 - CUIABÁ - MT

FONE: (65) 3055-2051 - IMAGGI@IMAGGI.COM.BR



Nome	THIAGO ENRIQUE ROCHA FERREIRA		ID1	806362	Sexo	Masculino	Idade	27,2	Peso (kg)	66,00	Altura (cm)	175,0
Agrupamento	--	D.O.B.	12/12/1998	--	BMI (kg/m2)	21,6	Fumante	Não	Anos de Tabag...	--	Cig/Dia	--
Técnico	--	Médico	--	--	Classe 2	--	Etnia	--	Outros/Não Especificado			

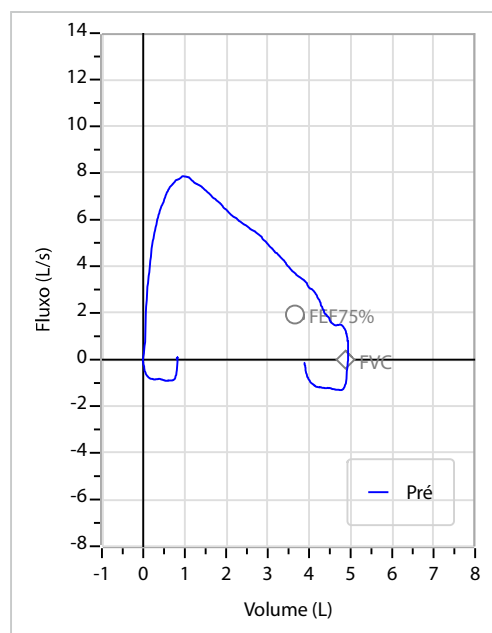
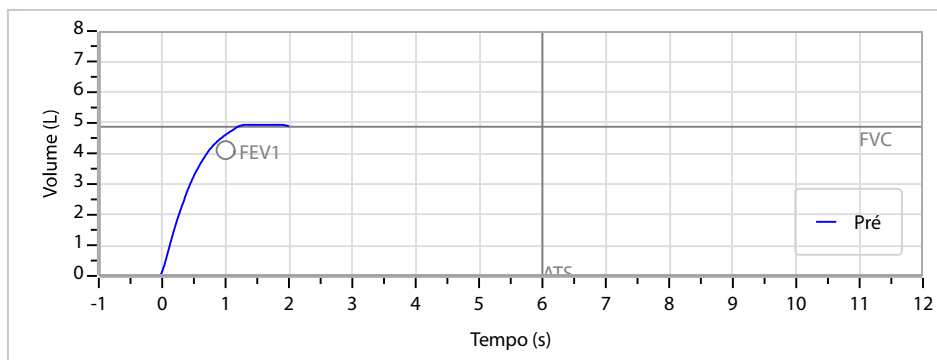
Interpretação

O indivíduo tem uma relação FEV1/FVC% de 93,1% e um valor FVC de 4,95 L que estão dentro dos limites normais. Os resultados do teste indicam uma **ESPIROMETRIA NORMAL**

Assinatura: _____

CAPACIDADE VITAL FORÇADA	Imprimir Resultado dos testes	Definir previsão	Posição do Teste
	07:50	GLI	SENTADO

	Meas.	Pred	% Pred	z score
FVC	L 4,95	4,87	102	
FEV1	L 4,61	4,11	112	
FEV1/FVC%	% 93,1	84,6	110	
FEV1/Vcmax%	% 93,1	84,6	110	



Protocolo:2603100857269

Data:10/03/2026

Paciente:THIAGO ENRIQUE ROCHA FERREIRA

Nasc.:12/12/1998 RG :27434869-SESP MT

CPF:06268100190

Exame :RX COLUNA LOMBO SACRA AP/PERFIL E OBLIQUA

Resultado

CORPOS VERTEBRAIS VISUALIZADOS COM MORFOLOGIA E TEXTURA HABITUAIS.

APÓFISES ESPINHOSAS, TRANSVERSAS E PEDÍCULOS SEM ANORMALIDADES.

ESPAÇOS DISCAIS DENTRO DOS LIMITES DA NORMALIDADE.

AUSÊNCIA DE ASSIMETRIAS EVIDENTES OU ESCOLIOSE DA COLUNA.

LINHA DE PESO PROJETADO ANTERIOR A BASE DO SACRO.

PRESENÇA DE SEIS VÉRTEBRAS COM CARACTERÍSTICAS LOMBARES (PROCESSO TRANSVERSO DE T12 HIPOPLÁSICO?). NO PRESENTE ESTUDO A ÚLTIMA VÉRTEBRA COM CARACTERÍSTICAS LOMBARES FOI DENOMINADA VÉRTEBRA DE TRANSIÇÃO (VT).

MEGAPOFISE TRANSVERSA à ESQUERDA DE VT ARTICULADA COM O SACRO.



Dr. Leandro M. Colmanetti

Médico Radiologista CRM 5995 MT RQE 4585 MT

v1.0 Chave:<http://sistema.imaggi.com.br/validar.php?chave=141651787348798600650342853585>

