



## ATESTADO DE ACUIDADE VISUAL

CNPJ : 37457942000103 Fantasia : TRAEI TRANSFORMADORES ELETRICOS  
Razão Social : TRAEI TRANSFORMADORES ELETRICOS LTDA  
Endereço : RUA N N.º 244 Complemento : QUADRA 17  
Cidade / UF : CUIABÁ / MT CEP : 78098400

### Funcionário

Nome : Marinho Paulinho de Campos Filho Setor: DISTRIBUICAO - MONTAGEM ELETRICA -  
CPF : 79144667191 Cargo: DISTRIBUICAO  
AUXILIAR DE PRODUCAO  
RG : / Nascimento: 07/02/1973

### Ficha de Acuidade Visual

#### Longe

Método de avaliação : Escala Optométrica de Snellen

##### SEM CORREÇÃO

OD: 20/100

OE: 20/100

##### COM CORREÇÃO

OD: 20/10

OE: 20/10

#### Perto

Método de avaliação : Tabela de Jaeger

CORREÇÃO : NÃO

RESULTADO OLHO DIREITO : J1

RESULTADO OLHO ESQUERDO : J1

#### Teste Cromático

Visão Cromatica: NORMAL

Usa lente/óculos: Sim

Resultado: NORMAL

Cuiabá 10 de março de 2026

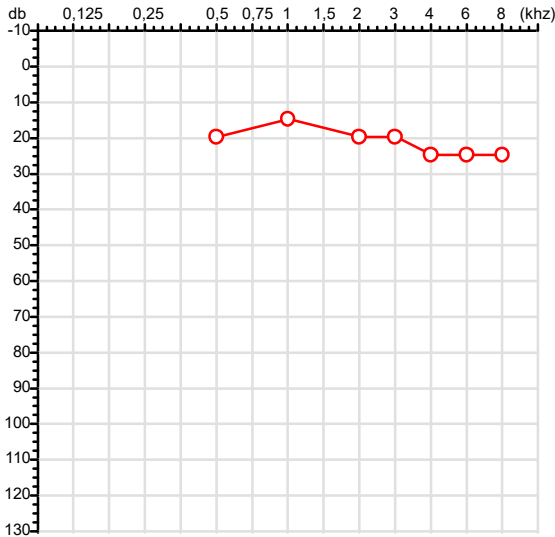
  
Dr. João Batista de Almeida  
Médico  
CRM-MT 15709

Dr. João Batista de Almeida Junior  
CRM-MT 15709  
NIS 269.85078.64-6

Autenticação Assintatura :6352F24F9943C4E4D47004F9B2BD78B1  
Para validar a assinatura : <https://sistema.hismet.com.br/validacao.php>

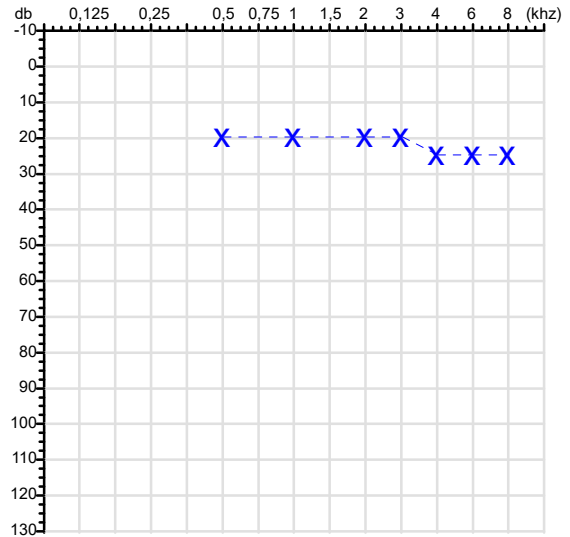
|                             |   |       |
|-----------------------------|---|-------|
| CPF :791.446.671-91         | Paciente :MARINHO PAULINHO DE CAMPOS FILHO              | RG :/ |
| CNPJ :37.457.942/0001-03    | Razão :TRAEI TRANSFORMADORES ELETRICOS LTDA             |       |
| Nascimento :07/02/1973      | Idade : 53 anos   |       |
| Motivo :Retorno ao Trabalho | Setor :DISTRIBUICAO - MONTAGEM ELETRICA - DISTRIBUICAO. |       |
| Reposuo :14h                | Função :AUXILIAR DE PRODUCAO                            |       |
| Data do Exame : 10/03/2026  |   |       |

**Orelha Direita**



**Audiometria**

**Orelha Esquerda**



**Aérea**

| Khz   | 0,25 | 0,5 | 1  | 2  | 3  | 4  | 6  | 8  |
|-------|------|-----|----|----|----|----|----|----|
| OD db | NDG  | 20  | 15 | 20 | 20 | 25 | 25 | 25 |

| Khz   | 0,25 | 0,5 | 1  | 2  | 3  | 4  | 6  | 8  |
|-------|------|-----|----|----|----|----|----|----|
| OE db | NDG  | 20  | 20 | 20 | 20 | 25 | 25 | 25 |

**Ossea**

| Khz   | 0,25 | 0,5 | 1   | 2   | 3   | 4   | 6   |
|-------|------|-----|-----|-----|-----|-----|-----|
| OD db | NDG  | NDG | NDG | NDG | NDG | NDG | NDG |

| Khz   | 0,25 | 0,5 | 1   | 2   | 3   | 4   | 6   |
|-------|------|-----|-----|-----|-----|-----|-----|
| OE db | NDG  | NDG | NDG | NDG | NDG | NDG | NDG |

**Médias Tritonais**

| Khz   | 0,5 | 1  | 2  | =  | 3  | 4  | 6  | =  |
|-------|-----|----|----|----|----|----|----|----|
| OD db | 20  | 15 | 20 | 18 | 20 | 25 | 25 | 23 |

| Khz   | 0,5 | 1  | 2  | =  | 3  | 4  | 6  | =  |
|-------|-----|----|----|----|----|----|----|----|
| OE db | 20  | 20 | 20 | 20 | 20 | 25 | 25 | 23 |

**Laudo Clínico OD**

Audição normal

**Laudo Clínico OE**

Audição normal

Classificações: tipo de perda auditiva (Silman e Silvermam - 1997), grau de perda auditiva média 500khz, 1000khz e 2000khz (Lloyd e Kaplan - 1978) e configuração audiométrica (Silman e Silverman - 1997 - adaptada de Carhart, 1945 e Lloyd e Kaplan, 1978)

Classificações: tipo de perda auditiva (Silman e Silvermam - 1997), grau de perda auditiva média 500khz, 1000khz e 2000khz (Lloyd e Kaplan - 1978) e configuração audiométrica (Silman e Silverman - 1997 - adaptada de Carhart, 1945 e Lloyd e Kaplan, 1978)

*Emanuel Sempio*  
Fonoaudiólogo  
Audiologia Clínica e Ocupacional  
CRFa 5-5297-8

Emanuel Sempio  
Fonoaudiólogo  
CRFa 5 - 5297 - 8

Assinatura eletrônica :5967D14938143E797736F06CEBFABD7C  
Para validar a assinatura : <https://sistema.hismet.com.br/validacao.php>

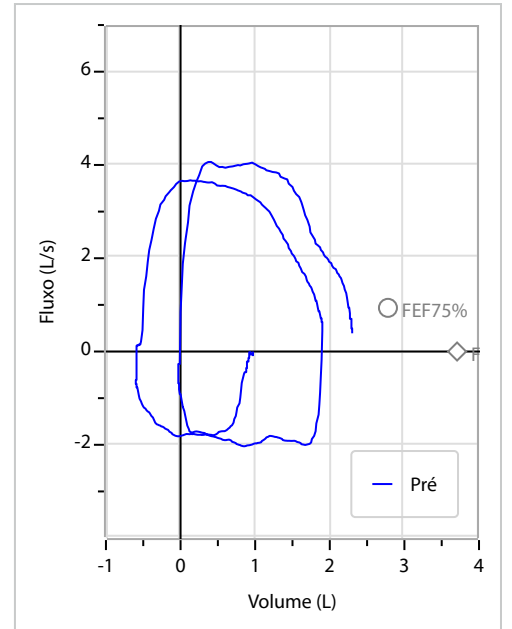
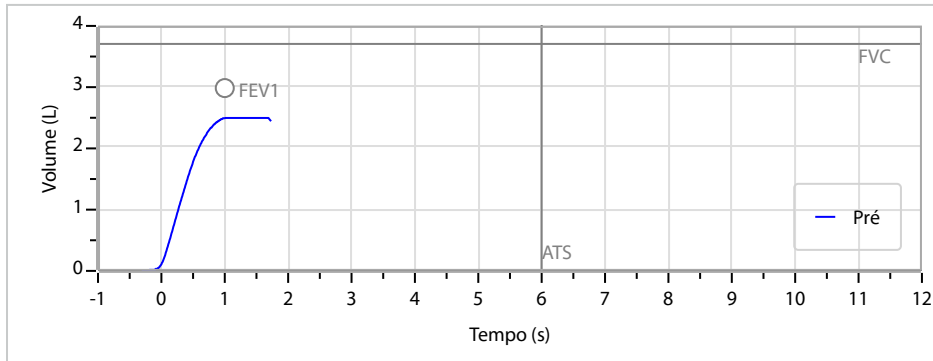
*Marinho Paulinho de Campos Filho*  
\*\* Assinado por biometria \*\*

Modelo do Audiometro :AVS500 - VIBRASOM  
Última Aferição :12/08/2025

|             |                                  |        |            |          |      |                          |                         |         |           |                  |             |         |    |
|-------------|----------------------------------|--------|------------|----------|------|--------------------------|-------------------------|---------|-----------|------------------|-------------|---------|----|
| Nome        | MARINHO PAULINHO DE CAMPOS FILHO |        | ID1        | 806402   | Sexo | Masculino                | Idade                   | 53,0    | Peso (kg) | 77,00            | Altura (cm) | 164,0   |    |
| Agrupamento | --                               | D.O.B. | 07/02/1973 | ID2      | --   | BMI (kg/m <sup>2</sup> ) | 28,6                    | Fumante | Não       | Anos de Tabag... | --          | Cig/Dia | -- |
| Técnico     | --                               | Médico | --         | Classe 2 | --   | Etnia                    | Outros/Não Especificado |         |           |                  |             |         |    |

|                                 |                               |                  |                  |
|---------------------------------|-------------------------------|------------------|------------------|
| <b>CAPACIDADE VITAL FORÇADA</b> | Imprimir Resultado dos testes | Definir previsão | Posição do Teste |
|                                 | 08:38                         | GLI              | SENTADO          |

|             | Meas.  | Pred | % Pred | z score |
|-------------|--------|------|--------|---------|
| FVC         | L 2,51 | 3,71 | 68     | █       |
| FEV1        | L 2,51 | 2,99 | 84     | █       |
| FEV1/FVC%   | % 99,8 | 80,5 | 124    | █       |
| FEV1/Vcmax% | % 99,8 | 80,5 | 124    | █       |



### Interpretação

O indivíduo tem uma relação FEV1/FVC% de 99,8% que está dentro do limite normal e um valor FVC de 2,51 L que está abaixo de LLN. Os resultados do teste indicam uma POSSÍVEL RESTRIÇÃO.

Assinatura: \_\_\_\_\_

|                            |  |  |                     |
|----------------------------|--|--|---------------------|
| Cod.:<br>574202            | Paciente:<br><b>Marinho Paulinho de Campos Filho</b>       | Sexo:<br>Masculino                               | Idade:<br>53 (A)    |
| Atendido em:<br>10/03/2026 | Profissional Solicitante:<br>Dr.(a) Rafael Correa da Costa | Cadastro de Pessoas Físicas:<br>CPF: 79144667191 | Convênio:<br>Hismet |

## HEMOGRAMA

Método: Automação XNL550 Material: PLASMA EDTA Coletado em: 10/03/2026 Liberado em: 10/03/2026 11:29

### Eritrograma

Valores de Referência

|   |             |                             |
|---|-------------|-----------------------------|
| Hemácias em milhões/ mm <sup>3</sup> .....: | <b>4,57</b> | 4,30 a 5,70/mm <sup>3</sup> |
| Hemoglobina em g/dL.....:                   | <b>14,1</b> | 13,5 a 17,5g/dL             |
| Hematócrito em %.....:                      | <b>40,5</b> | 39,0 a 50,0%                |
| Vol. Glob. Média em fl.....:                | <b>88,6</b> | 80,0 a 95,0fl               |
| Hem. Glob. Média em pg.....:                | <b>30,9</b> | 26,0 a 34,0pg               |
| C.H. Glob. Média em g/dL.....:              | <b>34,8</b> | 31,0 a 36,0g/dL             |
| RDW.....:                                   | <b>13,7</b> | 11,0 a 15,0%                |

### Leucograma

|                           |                             |   |
|---------------------------|-----------------------------|---|
| Leucócitos.....:          | <b>4.280/mm<sup>3</sup></b> | 3.500 a 10.000/mm <sup>3</sup>                  |
| Neutrófilos.....:         | <b>54,7%</b>                | <b>2.341/mm<sup>3</sup></b> 50 a 70 2000 a 7000 |
| Blastos.....:             | <b>0,0%</b>                 | <b>0/mm<sup>3</sup></b> 0 0                     |
| Promielocitos.....:       | <b>0,0%</b>                 | <b>0/mm<sup>3</sup></b> 0 0                     |
| Mielocitos.....:          | <b>0,0%</b>                 | <b>0/mm<sup>3</sup></b> 0 0                     |
| Metamielocitos.....:      | <b>0,0%</b>                 | <b>0/mm<sup>3</sup></b> 0 0                     |
| Bastões.....:             | <b>0,0%</b>                 | <b>0/mm<sup>3</sup></b> 0 a 6 0 a 600           |
| Segmentados.....:         | <b>54,7%</b>                | <b>2.341/mm<sup>3</sup></b> 50 a 70 2000 a 7000 |
| Eosinófilos.....:         | <b>2,6%</b>                 | <b>111/mm<sup>3</sup></b> 2 a 4 80 a 600        |
| Basófilos.....:           | <b>0,7%</b>                 | <b>30/mm<sup>3</sup></b> 0 a 2 0 a 200          |
| Linfócitos típicos.....:  | <b>32,9%</b>                | <b>1.408/mm<sup>3</sup></b> 25 a 35 1000 a 3500 |
| Linfócitos atípicos.....: | <b>0,0%</b>                 | <b>0/mm<sup>3</sup></b> 0 0                     |
| Monócitos.....:           | <b>9,1%</b>                 | <b>389/mm<sup>3</sup></b> 2 a 10 400 a 1000     |

### Plaquetas

|                     |                               |                                   |
|---------------------|-------------------------------|-----------------------------------|
| Plaquetas.....:     | <b>302.000/mm<sup>3</sup></b> | 150.000 a 450.000/mm <sup>3</sup> |
| VPM.....:           | <b>10,2/fl</b>                | 6,7 a 10,0fl                      |
| Plaquetócrito.....: | <b>0,310%</b>                 | 0,100 a 0,500%                    |
| PDW.....:           | <b>11,4</b>                   | 15,0 a 17,9%                      |



Assinado Digitalmente



Dra. Julia Cristina da Silva  
Biomédica  
CRBM - 24963

A interpretação de qualquer teste com finalidade diagnóstica ou prognóstica depende de avaliação conjunta dos dados clínicos e da história médica do paciente.

Responsável Técnico: Bruno Bini Napoleão - CRBM 2121

Endereço: Av. General Vale,350, Bandeirantes.  
Telefone:65-99295 3662

Protocolo:2603100953289

Data:10/03/2026

Paciente:MARINHO PAULINHO DE CAMPOS FILHO

Nasc.:07/02/1973 RG :-

CPF:79144667191

Exame :RX COLUNA LOMBO SACRA AP / PERFIL

### Resultado

CORPOS VERTEBRAIS VISUALIZADOS COM MORFOLOGIA E TEXTURA HABITUAIS.  
APÓFISES ESPINHOSAS, TRANSVERSAS E PEDÍCULOS SEM ANORMALIDADES.  
TRANSIÇÃO LOMBOSSACRA DE ASPECTO NORMAL.  
ESPAÇOS DISCAIS DENTRO DOS LIMITES DA NORMALIDADE.  
AUSÊNCIA DE ASSIMETRIAS EVIDENTES OU ESCOLIOSE DA COLUNA.  
OSTEOFITOS MARGINAIS INCIPIENTES EM CORPOS VERTEBRAIS.  
ALTERAÇÕES DEGENERATIVAS DAS INTERAPOFISÁRIAS EM L4-L5 E L5-S1.



---

Dr. Leandro M. Colmanetti

Médico Radiologista CRM 5995 MT RQE 4585 MT

v1.0 Chave:<http://sistema.imaggi.com.br/validar.php?chave=905424172906446083754418415982>



Protocolo:2603100958519

Data:10/03/2026

Paciente:MARINHO PAULINHO DE CAMPOS FILHO

Nasc.:07/02/1973 RG :-

CPF:79144667191

Exame :RX TORAX PA

### Resultado

OSSOS COM MORFOLOGIA E TEXTURA NORMAIS.  
MEDIASTINO CENTRADO E SEM MASSAS VISÍVEIS NA SUA TOPOGRAFIA.  
HILOS E TRAMA VASCULAR PULMONAR DE ASPECTO HABITUAL.  
CAMPOS PLEUROPULMONARES COM TRANSPARÊNCIA SATISFATÓRIA.  
CÚPULAS DIAFRAGMÁTICAS DE CONTORNOS NÍTIDOS E SEIOS COSTOFRÊNICOS LIVRES.  
ÁREA CARDÍACA NOS LIMITES DA NORMALIDADE.



---

Dr. Leandro M. Colmanetti

Médico Radiologista CRM 5995 MT RQE 4585 MT

v1.0 Chave:<http://sistema.imaggi.com.br/validar.php?chave=529956610181974070688877678195>

