



ATESTADO DE ACUIDADE VISUAL

CNPJ : 45907897000170 Fantasia : NORTAO MATERIAIS PARA CONSTRUCAO
Razão Social : MATERIAIS PARA CONSTRUCAO NORTAO LTDA
Endereço : R SIDONIO RONDON DE MORAIS N.º 5 Complemento : QUADRA110 LOTE 05
Cidade / UF : VÁRZEA GRANDE / MT CEP : 78135154

Funcionário

Nome : Marcos Aquino do Esperito Santo Setor: ENTREGA
CPF : 02204329100 Cargo: AJUDANTE GERAL NIVEL II
RG : / Nascimento: 19/05/1996

Ficha de Acuidade Visual

Longe

Método de avaliação : Escala Optométrica de Snellen

SEM CORREÇÃO

OD: 20/13

OE: 20/15

COM CORREÇÃO

OD: /

OE: /

Perto

Método de avaliação : Tabela de Jaeger

CORREÇÃO : NÃO

RESULTADO OLHO DIREITO : J1

RESULTADO OLHO ESQUERDO : J1

Teste Cromático

Visão Cromatica: NORMAL

Usa lente/óculos: Não

Várzea Grande 10 de março de 2026

Resultado: NORMAL

Dr. Ericki A. Cenedese
Médico
CRM - MT 16240

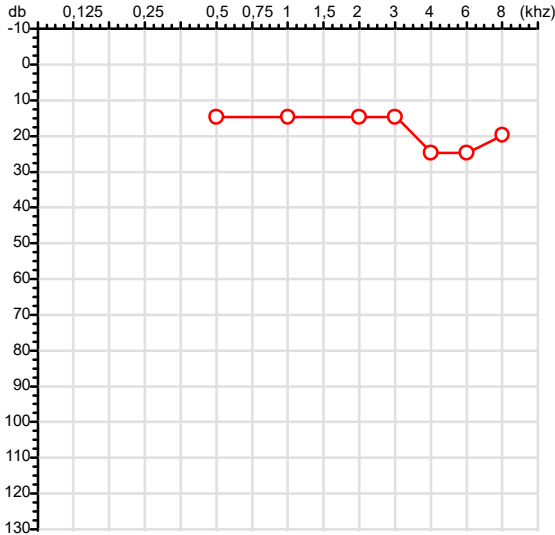
Dr. Ericki Augusto Cenedese
CRM-MT 16240
NIS 14302194355

Autenticação Assinatura :46E7B69A44F91F2F37CD6CB2DB8FEDD7
Para validar a assinatura : <https://sistema.hismet.com.br/validacao.php>

Exame n.º :806415

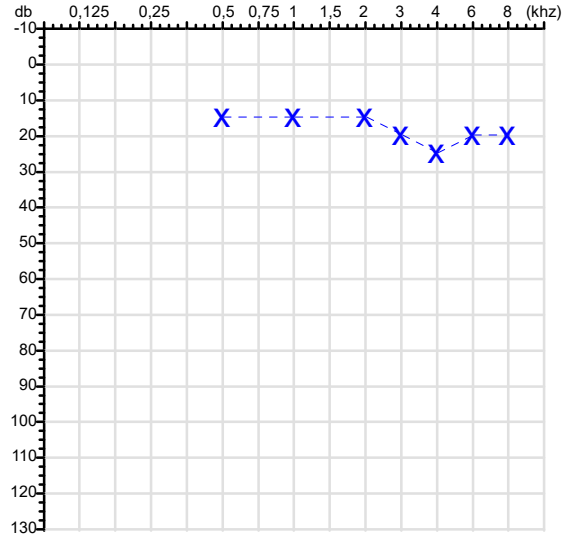
CPF :022.043.291-00	Paciente :Marcos Aquino do Esperito Santo	RG :/
CNPJ :45.907.897/0001-70	Razão :MATERIAIS PARA CONSTRUCAO NORTAO LTDA	
Nascimento :19/05/1996	Idade : 29 anos	
Motivo :Admissional	Setor :ENTREGA	
Reposuo :14h	Função :AJUDANTE GERAL NIVEL II	
Data do Exame : 10/03/2026		

Orelha Direita



Audiometria

Orelha Esquerda



Aérea

Khz	0,25	0,5	1	2	3	4	6	8
OD db	NDG	15	15	15	15	25	25	20

Khz	0,25	0,5	1	2	3	4	6	8
OE db	NDG	15	15	15	20	25	20	20

Óssea

Khz	0,25	0,5	1	2	3	4	6
OD db	NDG	NDG	NDG	NDG	NDG	NDG	NDG

Khz	0,25	0,5	1	2	3	4	6
OE db	NDG	NDG	NDG	NDG	NDG	NDG	NDG

Médias Tritonais

Khz	0,5	1	2	=	3	4	6	=
OD db	15	15	15	15	15	25	25	22

Khz	0,5	1	2	=	3	4	6	=
OE db	15	15	15	15	20	25	20	22

Laudo Clínico OD

Audição normal

Laudo Clínico OE

Audição normal

Classificações: tipo de perda auditiva (Silman e Silvermam - 1997), grau de perda auditiva média 500khz, 1000khz e 2000khz (Lloyd e Kaplan - 1978) e configuração audiométrica (Silman e Silverman - 1997 - adaptada de Carhart, 1945 e Lloyd e Kaplan, 1978)

Classificações: tipo de perda auditiva (Silman e Silvermam - 1997), grau de perda auditiva média 500khz, 1000khz e 2000khz (Lloyd e Kaplan - 1978) e configuração audiométrica (Silman e Silverman - 1997 - adaptada de Carhart, 1945 e Lloyd e Kaplan, 1978)

Dr. Ericki Augusto Cenedese
Médico
CRM - MT 16240

Dr. Ericki Augusto Cenedese
CRM-MT 16240
NIS : 14302194355

Assinatura eletrônica :04E07CD634A06F84C681E8ABF09C9212
Para validar a assinatura : <https://sistema.hismet.com.br/validacao.php>

Marcos Aquino do Esperito Santo
** Assinado por biometria **

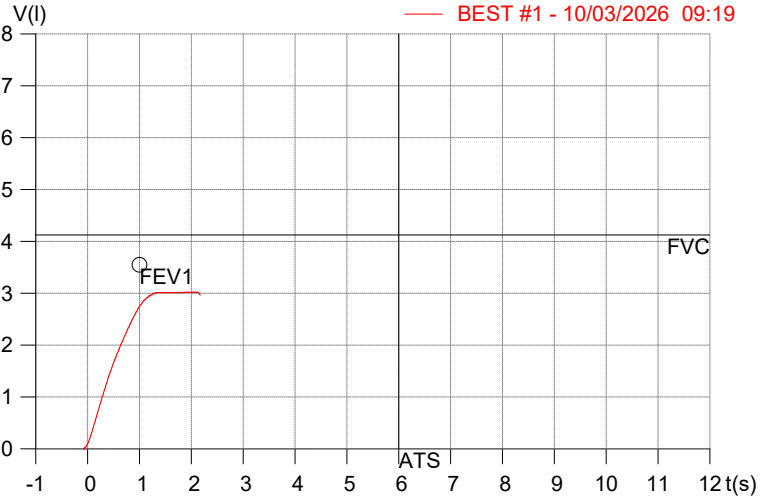
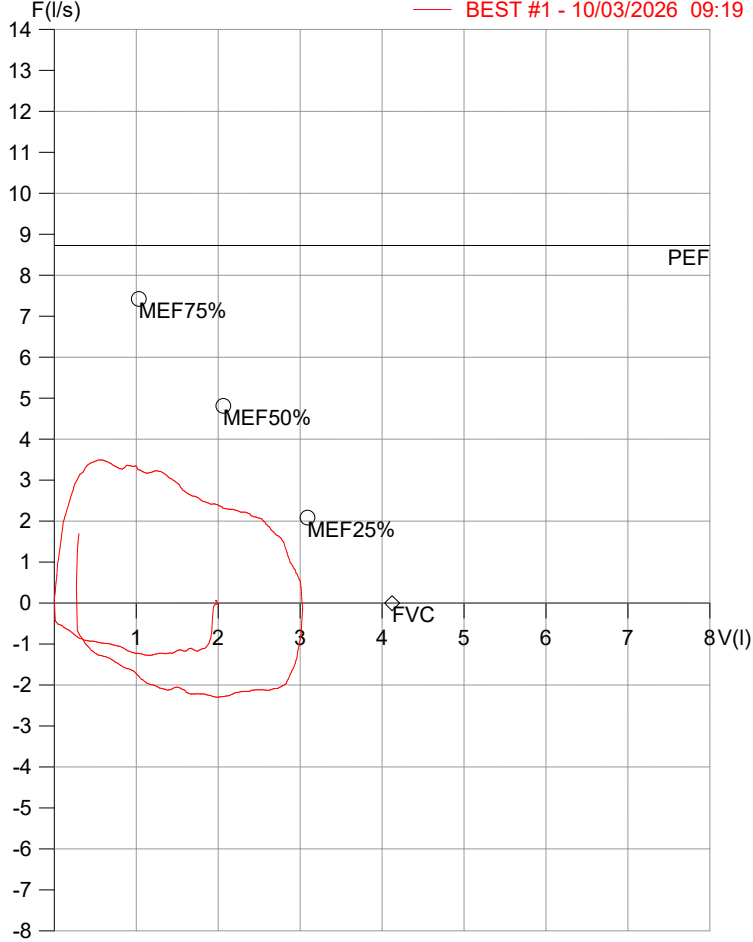
Modelo do Audiometro :AVS500 - VIBRASOM
Ultima Aferição :12/08/2025

HISMET - HIGIENE SEGURANÇA E MEDICINA DO TRABALHO LTDA
AV. GENERAL MELLO, 227. POÇÃO CUIABÁ - MT
TEL.: (65)3321-7051 www.hismet.com.br

Data: 10/03/2026
Primeiro Nome: MARCOS AQUINO
Sobrenome: DO ESPIRITO SANTOS
Altura (cm): 160.0
Peso (kg): 69.0

Data de nascimento: 19/05/1996
Sexo : Macho
Descrição:
Empresa: MATERIAIS PARA CONST
Fuma: Não

Capacidade Vital Forçada



Parâmetro	UM	Descrição	Prev.	BEST#1	% Prev.
Best FVC	l(btps)	Melhor Capacidade Vital Forçada	4.12	3.04	73.7
FVC	l(btps)	Capacidade Vital Forçada	4.12	3.04	73.7
FEV1	l(btps)	Volume Exp Forçada em 1 seg	3.55	2.73	77.0
PEF	l/sec	Pico de Fluxo expiratório	8.73	3.49	40.0
PIF	l/sec	Pico de Fluxo Inspiratório		2.30	
FEV1/FVC%	%	FEV1 em % da FVC	82.0	89.9	109.7
FEF25-75%	l/sec	Fluxo expiratório médio forçado	4.56	2.78	61.0
MEF75%	l/sec	Fluxo Exp Máx @ 25% FVC	7.43	3.32	44.8
MEF50%	l/sec	Fluxo Exp Máx @ 50% FVC	4.82	2.90	60.2
MEF25%	l/sec	Fluxo Exp Máx @ 75% FVC	2.08	2.22	106.7
FET100%	sec	Tempo de Expiração forçada		1.9	
PEF _r	l/min	Pico de Fluxo expiratório (l/min)	523.6	209.6	40.0

Diagnóstico:
 Espirometria normal



Nome: MARCOS AQUINO DO ESPIRITO SANTO
Médico: HISMET
Data: 10/03/2026
Exame: RX COLUNA LOMBO-SACRA - 3 INCIDENCIAS

Data Nasc.: 19/05/1986
CRM: 175069-MT
Protocolo: 1049329
Senha: 469702

RAIO-X COLUNA LOMBO-SACRA

Exame radiográfico evidenciou:

Textura óssea normal.

Alterações degenerativas com osteófitos nas margens de corpos vertebrais.

Traço radioluciente no istmo de L5 (espondilólise).

Discreto escorregamento anterior do corpo vertebral de L5 (Espondilolistese grau I).

Espaços discais conservados.

rbe

A handwritten signature in black ink, appearing to be 'R. Eljach', written over a circular stamp or mark.

Dr. Raul Bernardo Paniagua Eljach
CRM-MT 8230 RQE N° 4157
Título de Especialista em Radiologia
e Diagnóstico por Imagem.

Para sua maior comodidade, acesse seu exame pelo site www.ceico.com.br com o **Protocolo** e **Senha** disponíveis no cabeçalho do laudo.

Responsável Técnico: Dr. Raul Bernardo P. Eljach CRM 8230-MT
Inscrição Pessoa Jurídica CRM 437-MT

1/1