



ATESTADO DE ACUIDADE VISUAL

CNPJ : 37457942000103 Fantasia : TRAEI TRANSFORMADORES ELETRICOS
Razão Social : TRAEI TRANSFORMADORES ELETRICOS LTDA
Endereço : RUA N N.º 244 Complemento : QUADRA 17
Cidade / UF : CUIABÁ / MT CEP : 78098400

Funcionário

Nome : Elielson Otavio de Oliveira Souza Setor: DISTRIBUICAO - SOLDA - DISTRIBUICAO
CPF : 07784217161 Cargo: AUXILIAR DE PRODUCAO
RG : / Nascimento: 14/11/2003

Ficha de Acuidade Visual

Longe

Método de avaliação : Escala Optométrica de Snellen

SEM CORREÇÃO

OD: 20/10

OE: 20/10

COM CORREÇÃO

OD: /

OE: /

Perto

Método de avaliação : Tabela de Jaeger

CORREÇÃO : NÃO

RESULTADO OLHO DIREITO : J1

RESULTADO OLHO ESQUERDO : J1

Teste Cromático

Visão Cromatica: NORMAL

Usa lente/óculos: Não

Resultado: NORMAL

Cuiabá 10 de março de 2026


Dr. João Batista de Almeida
Médico
CRM-MT 15709

Dr. João Batista de Almeida Junior
CRM-MT 15709
NIS 269.85078.64-6

Autenticação Assinatura :2CF273BF2DB59850E42DCFD6F692DB43
Para validar a assinatura : <https://sistema.hismet.com.br/validacao.php>

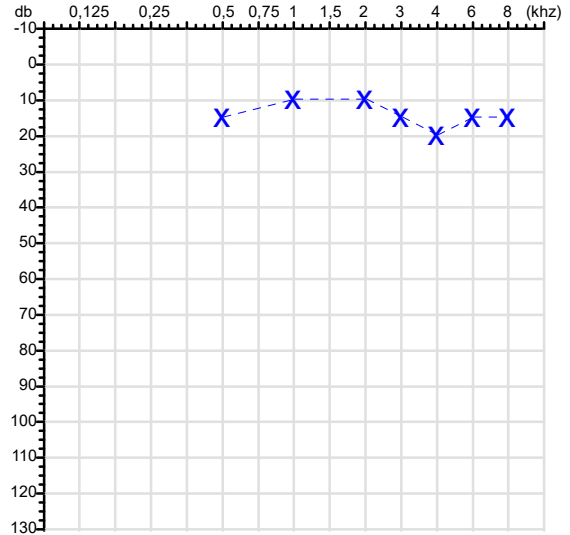
CPF :077.842.171-61 Paciente :ELIELSON OTAVIO DE OLIVEIRA SOUZA RG :/
 CNPJ :37.457.942/0001-03 Razão :TRAEI TRANSFORMADORES ELETRICOS LTDA
 Nascimento :14/11/2003 Idade : 22 anos
 Motivo :Demissional Setor :DISTRIBUICAO - SOLDA - DISTRIBUICAO
 Repouso :14h Função :AUXILIAR DE PRODUCAO
 Data do Exame : 10/03/2026

Orelha Direita



Audiometria

Orelha Esquerda



Aérea

Khz	0,25	0,5	1	2	3	4	6	8
OD db	NDG	15	10	15	15	20	20	15

Khz	0,25	0,5	1	2	3	4	6	8
OE db	NDG	15	10	10	15	20	15	15

Ossea

Khz	0,25	0,5	1	2	3	4	6
OD db	NDG	NDG	NDG	NDG	NDG	NDG	NDG

Khz	0,25	0,5	1	2	3	4	6
OE db	NDG	NDG	NDG	NDG	NDG	NDG	NDG

Médias Tritonais

Khz	0,5	1	2	=	3	4	6	=
OD db	15	10	15	13	15	20	20	18

Khz	0,5	1	2	=	3	4	6	=
OE db	15	10	10	12	15	20	15	17

Lauda Clínico OD

Audição normal

Lauda Clínico OE

Audição normal

Classificações: tipo de perda auditiva (Silman e Silvermam - 1997), grau de perda auditiva média 500khz, 1000khz e 2000khz (Lloyd e Kaplan - 1978) e configuração audiométrica (Silman e Silverman - 1997 - adaptada de Carhart, 1945 e Lloyd e Kaplan, 1978)

Classificações: tipo de perda auditiva (Silman e Silvermam - 1997), grau de perda auditiva média 500khz, 1000khz e 2000khz (Lloyd e Kaplan - 1978) e configuração audiométrica (Silman e Silverman - 1997 - adaptada de Carhart, 1945 e Lloyd e Kaplan, 1978)

Emanuel Sempio
 Fonoaudiólogo
 Audiologia Clínica e Ocupacional
 CRFa 5-5297-8

Emanuel Sempio
 Fonoaudiólogo
 CRFa 5 - 5297 - 8

Assinatura eletrônica :CFBC03D3B7452CA713C4CC33165B8392
 Para validar a assinatura : <https://sistema.hismet.com.br/validacao.php>

Elilson Otavio de Oliveira Souza

** Assinado por biometria **

Modelo do Audiometro :AVS500 - VIBRASOM
 Última Aferição :12/08/2025



Cod.: 574238	Paciente: Elielson Otavio de Oliveira Souza	Sexo: Feminino	Idade: 22 (A)
Atendido em: 10/03/2026	Profissional Solicitante: Dr. (a) Rafael Correa da Costa	Cadastro de Pessoas Físicas: CPF: 07784217161	Convênio: Hismet

CHUMBO - URINA**0,5 ug/L**

Método: ESPECTROMETRIA DE MASSAS COM PLASMA INDUTIVAMENTE ACOPLADO - ICP/MS Material: Urina pré-jornada de trabalho Coletado em: 10/03/2026 Liberado em: 13/03/2026 16:15

Valores de Referência:

*A NR-7 não estabelece valores de IBE/EE para início de Jornada.

"Metodologia desenvolvida e validada in house seguindo protocolos de validação nacionais e internacionais."

Nota: *ATENÇÃO PARA NOVOS VALORES DE REFERÊNCIA A PARTIR DE 02/06/202

Resultado transcrito do Laboratório Diagnósticos do Brasil.

Histórico de Resultados

0,6 ug/L
18/03/2025

Dra. Julia Cristina da Silva
Biomédica
CRBM - 24963

A interpretação de qualquer teste com finalidade diagnóstica ou prognóstica depende de avaliação conjunta dos dados clínicos e da história médica do paciente.

Responsável Técnico: Bruno Bini Napoleão - CREM 2121

Endereço: Av. General Vale, 350, Bandeirantes.

Telefone: 65-99295 3662

CNES: 3055612

Nome	ELIELSON OTAVIO DE OLIVEIRA SOUZA		ID1	806434	Sexo	Masculino	Idade	22,3	Peso (kg)	66,00	Altura (cm)	165,0	
Agrupamento	--	D.O.B.	14/11/2003	ID2	--	BMI (kg/m ²)	24,2	Fumante	Sim	Anos de Tabag...	7	Cig/Dia	8
Técnico	--	Médico	--	Classe 2	--	Etnia	Outros/Não Especificado						

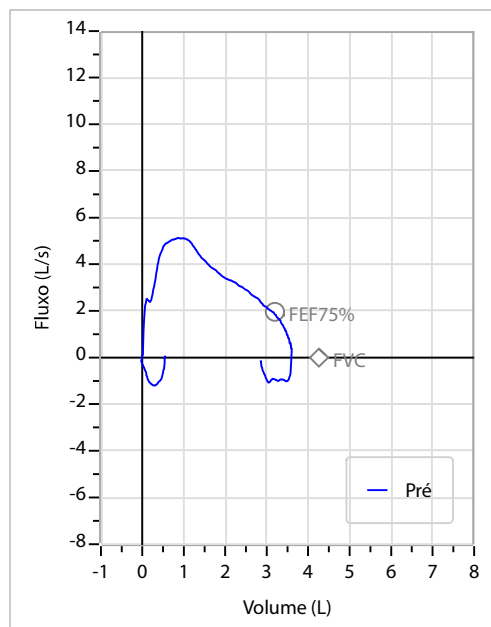
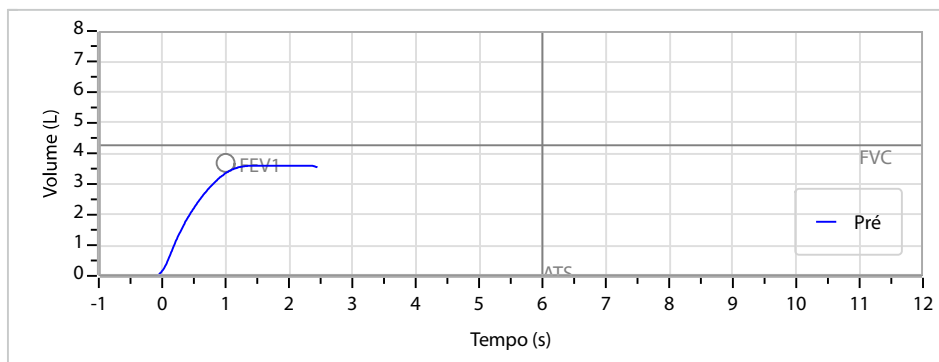
Interpretação

O indivíduo tem uma relação FEV1/FVC% de 92,8% e um valor FVC de 3,63 L que estão dentro dos limites normais. Os resultados do teste indicam uma ESPIROMETRIA NORMAL

Assinatura: _____

CAPACIDADE VITAL FORÇADA	Imprimir Resultado dos testes	Definir previsão	Posição do Teste
	09:11	GLI	SENTADO

	Meas.	Pred	% Pred	z score
FVC	L 3,63	4,26	85	
FEV1	L 3,37	3,69	91	
FEV1/FVC%	% 92,8	86,9	107	
FEV1/Vcmax%	% 92,8	86,9	107	



Cod.: 574238	Paciente: Elielson Otavio de Oliveira Souza	Sexo: Feminino	Idade: 22 (A)
Atendido em: 10/03/2026	Profissional Solicitante: Dr.(a) Rafael Correa da Costa	Cadastro de Pessoas Físicas: CPF: 07784217161	Convênio: Hismet

HEMOGRAMA

Método: Automação XNL550 Material: PLASMA EDTA Coletado em: 10/03/2026 Liberado em: 10/03/2026 13:25

Eritrograma

		Valores de Referência
Hemácias em milhões/ mm ³:	5,44	3,9 a 5,0/mm ³
Hemoglobina em g/dL.....:	14,0	11,5 a 15,5g/dL
Hematócrito em %.....:	41,9	35,0 a 45,0%
Vol. Glob. Média em fl.....:	77,0	80,0 a 96,0fl
Hem. Glob. Média em pg.....:	25,7	26,0 a 34,0pg
C.H. Glob. Média em g/dL.....:	33,4	31,0 a 36,0g/dL
RDW.....:	13,5	11,0 a 15,0%

Leucograma

Leucócitos.....:	12.090/mm³		3.500 a 10.000/mm ³
Neutrófilos.....:	62,2%	7.520/mm³	50 a 70 2000 a 7000
Blastos.....:	0,0%	0/mm³	0 0
Promielocitos.....:	0,0%	0/mm³	0 0
Mielocitos.....:	0,0%	0/mm³	0 0
Metamielocitos.....:	0,0%	0/mm³	0 0
Bastões.....:	0,0%	0/mm³	0 a 6 0 a 600
Segmentados.....:	62,2%	7.520/mm³	50 a 70 2000 a 7000
Eosinófilos.....:	5,6%	677/mm³	2 a 4 80 a 600
Basófilos.....:	0,7%	85/mm³	0 a 2 0 a 200
Linfócitos típicos.....:	23,2%	2.805/mm³	25 a 35 1000 a 3500
Linfócitos atípicos.....:	0,0%	0/mm³	0 0
Monócitos.....:	8,3%	1.003/mm³	2 a 10 400 a 1000

Plaquetas

Plaquetas.....:	325.000/mm³	150.000 a 450.000/mm ³
VPM.....:	11,2/fl	6,7 a 10,0
Plaquetócrito.....:	0,360%	0,100 a 0,500%
PDW.....:	13,4	15,0 a 17,9%



Assinado Digitalmente



Dra. Julia Cristina da Silva
Biomédica
CRBM - 24963

A interpretação de qualquer teste com finalidade diagnóstica ou prognóstica depende de avaliação conjunta dos dados clínicos e da história médica do paciente.

Responsável Técnico: Bruno Bini Napoleão - CRBM 2121

Endereço: Av. General Vale,350, Bandeirantes.
Telefone:65-99295 3662

Protocolo:2603101015119

Data:10/03/2026

Paciente:ELIELSON OTAVIO DE OLIVEIRA SOUZA

Nasc.:14/11/2003 RG :-

CPF:07784217161

Exame :RX COLUNA LOMBO SACRA AP / PERFIL

Resultado

CORPOS VERTEBRAIS VISUALIZADOS COM MORFOLOGIA E TEXTURA HABITUAIS.
APÓFISES ESPINHOSAS, TRANSVERSAS E PEDÍCULOS SEM ANORMALIDADES.
TRANSIÇÃO LOMBOSSACRA DE ASPECTO NORMAL.
ESPAÇOS DISCAIS DENTRO DOS LIMITES DA NORMALIDADE.
AUSÊNCIA DE ASSIMETRIAS EVIDENTES OU ESCOLIOSE DA COLUNA.
LINHA DE PESO PROJETADO ANTERIOR A BASE DO SACRO.



Dr. Leandro M. Colmanetti

Médico Radiologista CRM 5995 MT RQE 4585 MT

v1.0 Chave:<http://sistema.imaggi.com.br/validar.php?chave=191126779986336531335267031478>



Protocolo:2603101020089

Data:10/03/2026

Paciente:ELIELSON OTAVIO DE OLIVEIRA SOUZA

Nasc.:14/11/2003 RG :-

CPF:07784217161

Exame :RX TORAX PA

Resultado

OSSOS COM MORFOLOGIA E TEXTURA NORMAIS.
MEDIASTINO CENTRADO E SEM MASSAS VISÍVEIS NA SUA TOPOGRAFIA.
HILOS E TRAMA VASCULAR PULMONAR DE ASPECTO HABITUAL.
CAMPOS PLEUROPULMONARES COM TRANSPARÊNCIA SATISFATÓRIA.
CÚPULAS DIAFRAGMÁTICAS DE CONTORNOS NÍTIDOS E SEIOS COSTOFRÊNICOS LIVRES.
ÁREA CARDÍACA NOS LIMITES DA NORMALIDADE.



Dr. Leandro M. Colmanetti

Médico Radiologista CRM 5995 MT RQE 4585 MT

v1.0 Chave:<http://sistema.imaggi.com.br/validar.php?chave=852711926514590714899041117222>

