



## ATESTADO DE ACUIDADE VISUAL

CNPJ : 14915029000108 Fantasia : ENCOMIND ENGENHARIA LTDA  
Razão Social : ENCOMIND ENGENHARIA LTDA  
Endereço : ROD ARQUITETO HELDER CANDIA N.º 1200 Complemento : KM 3.5  
Cidade / UF : CUIABÁ / MT CEP : 78048150

### Funcionário

Nome : Jose Pereira da Silva Neto Setor: PAVIMENTACAO  
CPF : 07288789330 Cargo: OPERADOR DE ESPARGIDOR  
RG : / Nascimento: 20/08/1998

### Ficha de Acuidade Visual

#### Longe

Método de avaliação : Escala Optométrica de Snellen

##### SEM CORREÇÃO

OD: 20/10

OE: 20/10

##### COM CORREÇÃO

OD: /

OE: /

#### Perto

Método de avaliação : Tabela de Jaeger

CORREÇÃO : NÃO

RESULTADO OLHO DIREITO : J1

RESULTADO OLHO ESQUERDO : J1

#### Teste Cromático

Visão Cromatica: NORMAL

Usa lente/óculos: Não

Resultado: NORMAL

Cuiabá 10 de março de 2026

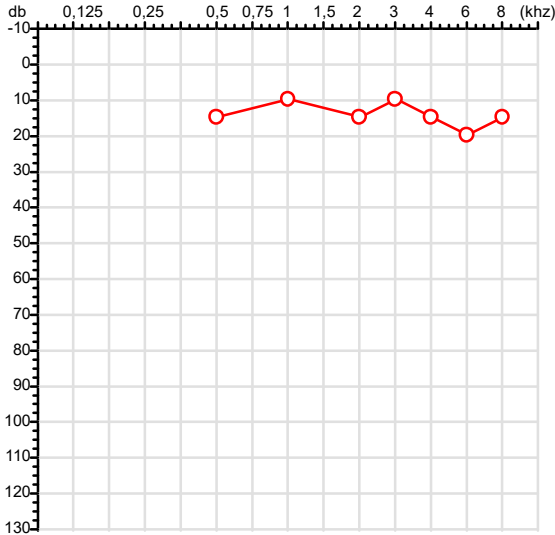
Dr. João Batista de Almeida  
Médico  
CRM-MT 15709

Dr. João Batista de Almeida Junior  
CRM-MT 15709  
NIS 269.85078.64-6

Autenticação Assintatura :E22E91CCD69A80476B415F1B6591A170  
Para validar a assinatura : <https://sistema.hismet.com.br/validacao.php>

CPF :072.887.893-30 Paciente :Jose Pereira da Silva Neto RG :/  
 CNPJ :14.915.029/0001-08 Razão :ENCOMIND ENGENHARIA LTDA  
 Nascimento :20/08/1998 Idade : 27 anos  
 Motivo :Admissional Setor :PAVIMENTACAO  
 Repouso :14h Função :OPERADOR DE ESPARGIDOR  
 Data do Exame : 10/03/2026

**Orelha Direita**



**Audiometria**

**Orelha Esquerda**



**Aérea**

Khz	0,25	0,5	1	2	3	4	6	8
OD db	NDG	15	10	15	10	15	20	15

Khz	0,25	0,5	1	2	3	4	6	8
OE db	NDG	15	10	10	15	15	20	15

**Ossea**

Khz	0,25	0,5	1	2	3	4	6
OD db	NDG	NDG	NDG	NDG	NDG	NDG	NDG

Khz	0,25	0,5	1	2	3	4	6
OE db	NDG	NDG	NDG	NDG	NDG	NDG	NDG

**Médias Tritonais**

Khz	0,5	1	2	=	3	4	6	=
OD db	15	10	15	13	10	15	20	15

Khz	0,5	1	2	=	3	4	6	=
OE db	15	10	10	12	15	15	20	17

**Lauda Clínico OD**  
 Audição normal

**Lauda Clínico OE**  
 Audição normal

Classificações: tipo de perda auditiva (Silman e Silvermam - 1997), grau de perda auditiva média 500khz, 1000khz e 2000khz (Lloyd e Kaplan - 1978) e configuração audiométrica (Silman e Silverman - 1997 - adaptada de Carhart, 1945 e Lloyd e Kaplan, 1978)

Classificações: tipo de perda auditiva (Silman e Silvermam - 1997), grau de perda auditiva média 500khz, 1000khz e 2000khz (Lloyd e Kaplan - 1978) e configuração audiométrica (Silman e Silverman - 1997 - adaptada de Carhart, 1945 e Lloyd e Kaplan, 1978)

*Emanuel Sempio*  
 Fonoaudiólogo  
 Audiologia Clínica e Ocupacional  
 CRFa/ 5-5297-8

Emanuel Sempio  
 Fonoaudiólogo  
 CRFa 5 - 5297 - 8  
 Assinatura eletrônica :AE9407B92373008209F42DB62B962BA1  
 Para validar a assinatura : <https://sistema.hismet.com.br/validacao.php>

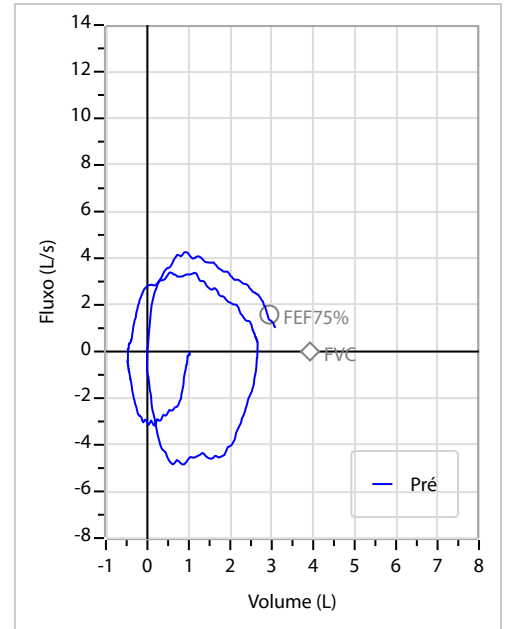
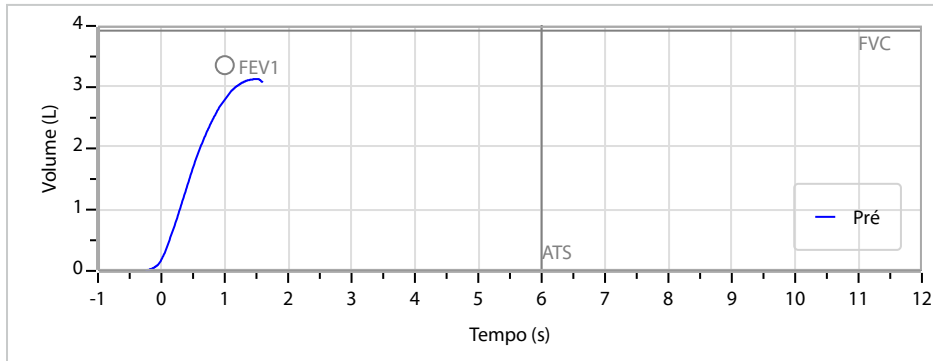
*Jose Pereira da Silva Neto*  
 \*\* Assinado por biometria \*\*

Modelo do Audiometro :AVS500 - VIBRASOM  
 Última Aferição :12/08/2025

Nome	Jose Pereira da Silva Neto		ID1	806467	Sexo	Masculino	Idade	27,5	Peso (kg)	87,00	Altura (cm)	160,0
Agrupamento	--	D.O.B.	20/08/1998	--	BMI (kg/m2)	34,0	Fumante	Sim	Anos de Tabag...	1	Cig/Dia	2
Técnico	--	Médico	--	--	Classe 2	--	Etnia	--	Outros/Não Especificado			

<b>CAPACIDADE VITAL FORÇADA</b>	Imprimir Resultado dos testes	Definir previsão	Posição do Teste
	10:02	GLI	SENTADO

	Meas.	Pred	% Pred	z score
FVC	L 3,15	3,92	80	
FEV1	L 2,78	3,36	83	
FEV1/FVC%	% 88,4	85,7	103	
FEV1/Vcmax%	% 88,4	85,7	103	



**Interpretação**

O indivíduo tem uma relação FEV1/FVC% de 88,4% que está dentro do limite normal e um valor FVC de 3,15 L que está abaixo de LLN. Os resultados do teste indicam uma POSSÍVEL RESTRIÇÃO.

Assinatura: \_\_\_\_\_

Cod.: 574274	Paciente: <b>Jose Pereira da Silva Neto</b>	Sexo: Masculino	Idade: 27 (A)
Atendido em: 10/03/2026	Profissional Solicitante: Dr.(a) Rafael Correa da Costa	Cadastro de Pessoas Físicas: CPF: 07288789330	Convênio: Hismet

## GLICOSE EM JEJUM

**91 mg/dL**

Método: Enzimático Colorimétrico Material: Soro Coletado em: 10/03/2026 Liberado em: 10/03/2026 13:35

Valores de Referência:  
70 a 99 mg/dL



Assinado Digitalmente

Dra. Julia Cristina da Silva  
Biomédica  
**CRBM - 24963**

A interpretação de qualquer teste com finalidade diagnóstica ou prognóstica depende de avaliação conjunta dos dados clínicos e da história médica do paciente.

Responsável Técnico: Bruno Bini Napoleão - CRBM 2121

Endereço: Av. General Vale,350, Bandeirantes.  
Telefone:65-99295 3662

Cod.: 574274	Paciente: <b>Jose Pereira da Silva Neto</b>	Sexo: Masculino	Idade: 27 (A)
Atendido em: 10/03/2026	Profissional Solicitante: Dr.(a) Rafael Correa da Costa	Cadastro de Pessoas Físicas: CPF: 07288789330	Convênio: Hismet

## HEMOGRAMA

Método: Automação XNL550 Material: PLASMA EDTA Coletado em: 10/03/2026 Liberado em: 10/03/2026 13:45

### Eritrograma

		Valores de Referência
Hemácias em milhões/ mm <sup>3</sup> .....:	<b>6,28</b>	4,30 a 5,70/mm <sup>3</sup>
Hemoglobina em g/dL.....:	<b>16,6</b>	13,5 a 17,5g/dL
Hematócrito em %.....:	<b>44,2</b>	39,0 a 50,0%
Vol. Glob. Média em fl.....:	<b>70,4</b>	80,0 a 95,0fl
Hem. Glob. Média em pg.....:	<b>26,4</b>	26,0 a 34,0pg
C.H. Glob. Média em g/dL.....:	<b>37,6</b>	31,0 a 36,0g/dL
RDW.....:	<b>13,0</b>	11,0 a 15,0%

### Leucograma

Leucócitos.....:	<b>11.080/mm<sup>3</sup></b>		3.500 a 10.000/mm <sup>3</sup>
Neutrófilos.....:	<b>54,3%</b>	<b>6.016/mm<sup>3</sup></b>	50 a 70 2000 a 7000
Blastos.....:	<b>0,0%</b>	<b>0/mm<sup>3</sup></b>	0 0
Promielocitos.....:	<b>0,0%</b>	<b>0/mm<sup>3</sup></b>	0 0
Mielocitos.....:	<b>0,0%</b>	<b>0/mm<sup>3</sup></b>	0 0
Metamielocitos.....:	<b>0,0%</b>	<b>0/mm<sup>3</sup></b>	0 0
Bastões.....:	<b>0,0%</b>	<b>0/mm<sup>3</sup></b>	0 a 6 0 a 600
Segmentados.....:	<b>54,3%</b>	<b>6.016/mm<sup>3</sup></b>	50 a 70 2000 a 7000
Eosinófilos.....:	<b>2,3%</b>	<b>255/mm<sup>3</sup></b>	2 a 4 80 a 600
Basófilos.....:	<b>0,5%</b>	<b>55/mm<sup>3</sup></b>	0 a 2 0 a 200
Linfócitos típicos.....:	<b>33,2%</b>	<b>3.679/mm<sup>3</sup></b>	25 a 35 1000 a 3500
Linfócitos atípicos.....:	<b>0,0%</b>	<b>0/mm<sup>3</sup></b>	0 0
Monócitos.....:	<b>9,7%</b>	<b>1.075/mm<sup>3</sup></b>	2 a 10 400 a 1000

### Plaquetas

Plaquetas.....:	<b>467.000/mm<sup>3</sup></b>	150.000 a 450.000/mm <sup>3</sup>
VPM.....:	<b>9,5/fl</b>	6,7 a 10,0fl
Plaquetócrito.....:	<b>0,440%</b>	0,100 a 0,500%
PDW.....:	<b>10,5</b>	15,0 a 17,9%



Assinado Digitalmente



Suzane Naiara dos Santos Duarte  
Biomédica  
CRBM - 25964

A interpretação de qualquer teste com finalidade diagnóstica ou prognóstica depende de avaliação conjunta dos dados clínicos e da história médica do paciente.

Responsável Técnico: Bruno Bini Napoleão - CRBM 2121

Endereço: Av. General Vale,350, Bandeirantes.  
Telefone:65-99295 3662



## TESTE DE ROMBERG N° 806467

CNPJ : 14915029000108 Fantasia : ENCOMIND ENGENHARIA LTDA  
Razão Social : ENCOMIND ENGENHARIA LTDA  
Endereço : ROD ARQUITETO HELDER CANDIA N.º 1200 Complemento : KM 3.5  
Cidade / UF : CUIABÁ / MT CEP : 78048150

### Funcionário

Nome : Jose Pereira da Silva Neto Setor: PAVIMENTACAO  
CPF : 07288789330 Cargo: OPERADOR DE ESPARGIDOR  
RG : / Nascimento: 20/08/1998

Paciente submetido a exame neurológico para avaliar a ataxia de natureza sensorial.

- ( X ) Romberg Negativo.  
( ) Romberg Positivo.

Conclusão: Normal

Cuiabá 10 de março de 2026

  
Dr. João Batista de Almeida  
Médico  
CRM-MT 15709

Dr. João Batista de Almeida Junior  
CRM-MT 15709  
NIS 269.85078.64-6

Autenticação Assinatura :  
Para validar a assinatura : <https://sistema.hismet.com.br/validacao.php>