



ATESTADO DE ACUIDADE VISUAL

CNPJ : 00988303000750 Fantasia : REAL E CIA LTDA - MT
Razão Social : REAL E CIA LTDA
Endereço : RUA K N.º 1398 Complemento :
Cidade / UF : CAMPO GRANDE / MS CEP : 78098370

Funcionário

Nome : Matheus David Loureiro Setor: RACAO
CPF : 04616854181 Cargo: AUXILIAR DE LINHA DE PRODUCAO PL I
RG : / Nascimento: 06/11/1996

Ficha de Acuidade Visual

Longe

Método de avaliação : Escala Optométrica de Snellen

SEM CORREÇÃO

OD: 20/20

OE: 20/20

COM CORREÇÃO

OD: /

OE: /

Perto

Método de avaliação : Tabela de Jaeger

CORREÇÃO : NÃO

RESULTADO OLHO DIREITO : J1

RESULTADO OLHO ESQUERDO : J1

Teste Cromático

Visão Cromatica: NORMAL

Usa lente/óculos: Não

Resultado: NORMAL

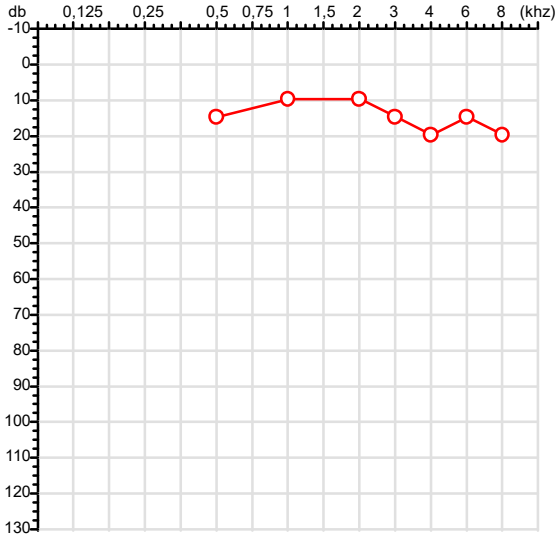
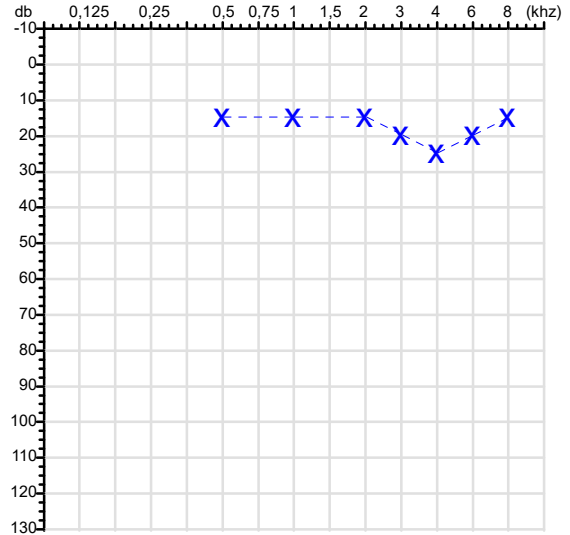
Cuiabá 10 de março de 2026

Dr. João Batista de Almeida
Médico
CRM-MT 15709

Dr. João Batista de Almeida Junior
CRM-MT 15709
NIS 269.85078.64-6

Autenticação Assintatura :D8FA224ABE40C163040F594F4B2904F5
Para validar a assinatura : <https://sistema.hismet.com.br/validacao.php>

CPF :046.168.541-81	Paciente :Matheus David Loureiro	RG :/
CNPJ :00.988.303/0007-50	Razão :REAL E CIA LTDA	
Nascimento :06/11/1996	Idade : 29 anos	
Motivo :Admissional	Setor :RACAO	
Repouso :14h	Função :AUXILIAR DE LINHA DE PRODUCAO PL I	
Data do Exame : 10/03/2026		

Orelha Direita

Audiometria
Orelha Esquerda

Aérea

Khz	0,25	0,5	1	2	3	4	6	8
OD db	NDG	15	10	10	15	20	15	20

Óssea

Khz	0,25	0,5	1	2	3	4	6
OD db	NDG	NDG	NDG	NDG	NDG	NDG	NDG

Médias Tritonais

Khz	0,5	1	2	=	3	4	6	=
OD db	15	10	10	12	15	20	15	17

Laudo Clínico OD

Audição normal

Classificações: tipo de perda auditiva (Silman e Silvermam - 1997), grau de perda auditiva média 500khz, 1000khz e 2000khz (Lloyd e Kaplan - 1978) e configuração audiométrica (Silman e Silverman - 1997 - adaptada de Carhart, 1945 e Lloyd e Kaplan, 1978)

Khz	0,25	0,5	1	2	3	4	6	8
OE db	NDG	15	15	15	20	25	20	15

Khz	0,25	0,5	1	2	3	4	6
OE db	NDG	NDG	NDG	NDG	NDG	NDG	NDG

Khz	0,5	1	2	=	3	4	6	=
OE db	15	15	15	15	20	25	20	22

Laudo Clínico OE

Audição normal

Classificações: tipo de perda auditiva (Silman e Silvermam - 1997), grau de perda auditiva média 500khz, 1000khz e 2000khz (Lloyd e Kaplan - 1978) e configuração audiométrica (Silman e Silverman - 1997 - adaptada de Carhart, 1945 e Lloyd e Kaplan, 1978)

Emanuel Sempio
 Fonoaudiólogo
 Audiologia Clínica e Ocupacional
 CRFa 5-5297-8

Emanuel Sempio
 Fonoaudiólogo
 CRFa 5 - 5297 - 8

Assinatura eletrônica :938AC13796EC75754AE390E7823457EE

Para validar a assinatura : <https://sistema.hismet.com.br/validacao.php>

Matheus David Loureiro

** Assinado por biometria **

Modelo do Audiometro :AVS500 - VIBRASOM

Última Aferição :12/08/2025



**ATENDIMENTO CLÍNICO
EXAME N.º 806488**

Paciente

Nome : MATHEUS DAVID LOUREIRO

CPF : 04616854181

RG : /

Cargo : AUXILIAR DE LINHA DE PRODUCAO PL I

Nascimento : 06/11/1996

AVALIAÇÃO PSICOLÓGICA

I.DESCRICÃO DE DEMANDA

A presente avaliação teve por objetivo cumprir o regimento do processo seletivo com uso de uma entrevista, um teste psicométrico e o questionário SRQ 20. _____

II.PROCEDIMENTO

Para atender a demanda proposta foi realizada a aplicação do teste AC, que é considerado um teste que avalia a atenção concentrada e o formulário SRQ 20, sendo um instrumento de rastreamento psiquiátrico composto por vinte itens. _____

III.ANÁLISE

No geral obteve-se um resultado bom, obtendo percentil 75, o que representa um processo atencional médio superior, perante os sujeitos de sua mesma faixa etária e população. No questionário de rastreamento de transtornos mentais, o sujeito relatou não apresentar sintomas. Com estado mental aparentemente conservado. _____

IV.CONCLUSÃO

Em relação aos dados apresentados e analisados, mais as observações, há indícios de que o sujeito tem condições de exercer sua função. _____

V. PRAZO DE VALIDADE DA AVALIAÇÃO

Considerando que a personalidade é dinâmica e multideterminada, esta avaliação será válida para o presente momento.

Cuiabá-MT, 10 de março de 2026



Como validar o documento pelo ITI:
Leia o qr-code e siga as instruções na página que será aberta.



Cod.: 574286	Paciente: Matheus David Loureiro	Sexo: Masculino	Idade: 29 (A)
Atendido em: 10/03/2026	Profissional Solicitante: Dr.(a) Rafael Correa da Costa	Cadastro de Pessoas Físicas: CPF: 04616854181	Convênio: Hismet

A interpretação de qualquer teste com finalidade diagnóstica ou prognóstica depende de avaliação conjunta dos dados clínicos e da história médica do paciente.

Responsável Técnico: Bruno Bini Napoleão - CRBM 2121

Endereço: Av. General Vale,350, Bandeirantes.
Telefone:65-99295 3662

QUERO SABER MAIS

Cod.: 574286	Paciente: Matheus David Loureiro	Sexo: Masculino	Idade: 29 (A)
Atendido em: 10/03/2026	Profissional Solicitante: Dr.(a) Rafael Correa da Costa	Cadastro de Pessoas Físicas: CPF: 04616854181	Convênio: Hismet

COPROCULTURA

Método: CULTURA EM MEIOS ESPECÍFICOS Material: Fezes Coletado em: 10/03/2026 Liberado em: 16/03/2026 08:55

NCOL

M1

Não houve desenvolvimento de Salmonella sp na amostra analisada

COL1

M2

COL2

M3

COL3

CAB01

CAB02

CAB03

CAB06

CAB07

CAB08

CAB05

CAB09

CAB10

CAB11

SM1A01

MM1A01

SM2A01

ATB01

MM2A01

SM3A01

MM3A01

SM1A02

MM1A02

SM2A02

ATB02

MM2A02

SM3A02

MM3A02

SM1A03

MM1A03

SM2A03

ATB03

MM2A03

SM3A03

MM3A03

SM1A04

MM1A04

SM2A04

ATB04

A interpretação de qualquer teste com finalidade diagnóstica ou prognóstica depende de avaliação conjunta dos dados clínicos e da história médica do paciente.

Responsável Técnico: Bruno Bini Napoleão - CRBM 2121

Endereço: Av. General Vale,350, Bandeirantes.
Telefone:65-99295 3662

Protocolo:26031011111832

Data:10/03/2026

Paciente:MATHEUS DAVID LOUREIRO

Nasc.:06/11/1996 RG :-

CPF:04616854181

Exame :ELETROCARDIOGRAMA ECG

Resultado

FC = 77BPM (VARIA DE DE 50 A 100BPM, DE ACORDO COM AS ÚLTIMAS DIRETRIZES DE ECG DA SBC).

P-R = 0,12S (NORMAL = 0,10 A 0,20S), P SINUSAL (ONDA P SINUSAL SE POSITIVA E, D1, D2, D3, AVF).

QRS = 0,08S (NORMAL = 0,07 A 0,11S) OBS: Q PATOLÓGICA SE AMPLITUDE FOR PELO MENOS 25% DA ONDA R.

QTC = 0,40S (NORMAL = 0,34 A 0,45S P/ HOMENS A 0,47S P/ MULHERES).

RITMO SINUSAL.

SÂQRS = +120° (NORMAL = 0 A 90°, ALGUNS AUTORES CONSIDERAM NORMAL = -30 A +110°).

Impressão diagnóstica

RITMO SINUSAL

EIXO PARA A DIREITA

DISTÚRBIO DE CONDUÇÃO PELO RAMO DIREITO

DRA. JAMILA LEITE XAVIER

Cardiologista CRM MT 6422 RQE 4016 MT

Dr.ª Jamila L. Xavier

39718226109450256358326

CRM-MT 6422

v1.0 Chave:<http://sistema.imaggi.com.br/validar.php?chave=396904351718226109450256358326>

AV. GENERAL MELLO, 227 - POÇÃO - CEP 78015-300 - CUIABÁ - MT

FONE: (65) 3055-2051 - IMAGGI@IMAGGI.COM.BR



Protocolo:26031011392332

Data:10/03/2026

Paciente:MATHEUS DAVID LOUREIRO

Nasc.:06/11/1996 RG :-

CPF:04616854181

Exame :ELETROENCEFALOGRAMA CLINICO

Resultado

A ATIVIDADE ELÉTRICA CEREBRAL DE REPOUSO MOSTROU-SE SIMÉTRICA ENTRE ÁREAS HOMÓLOGAS, ORGANIZADA, CONSTITUÍDA POR UM RITMO ALFA DOMINANTE, 09-10HZ DE MÉDIA AMPLITUDE, COM PREDOMÍNIO NAS REGIÕES POSTERIO.
AUSÊNCIA DE ATIVIDADE EPILEPTIFORME.
DURANTE TODO O DECORRER DO EXAME, MESMO COM A ATIVAÇÃO PELA HIPERPNÉIA, NÃO FORAM REGISTRADOS GRAFOELEMENTOS PATOLÓGICOS.
ELETROENCEFALOGRAMA DIGITAL, REALIZADO DURANTE VIGÍLIA, EM CONDIÇÕES TÉCNICAS SATISFATÓRIAS.

Impressão diagnóstica

DENTRO DOS PARÂMETROS NORMAIS.

DR. CESAR ANDROLAGE
Neurologista CRM 7432 MT RQE 4011 MT
CRM: MT 7432

v1.0 Chave:<http://sistema.imaggi.com.br/validar.php?chave=974970945710088358401711651220>



Cod.: 574286	Paciente: Matheus David Loureiro	Sexo: Masculino	Idade: 29 (A)
Atendido em: 10/03/2026	Profissional Solicitante: Dr.(a) Rafael Correa da Costa	Cadastro de Pessoas Físicas: CPF: 04616854181	Convênio: Hismet

PARASITOLÓGICO DE FEZES - EPF

Material: Fezes Coletado em: 10/03/2026 Método: Faust-Hoffmann, Pons e Janer

HELMINTOS:

Amostra negativa

PROTOZOÁRIOS:

Cistos de Entamoeba histolytica

Valores de Referência:
Negativo



Assinado Digitalmente

Dra. Julia Cristina da Silva
Biomédica
CRBM - 24963

A interpretação de qualquer teste com finalidade diagnóstica ou prognóstica depende de avaliação conjunta dos dados clínicos e da história médica do paciente.

Responsável Técnico: Bruno Bini Napoleão - CRBM 2121

Endereço: Av. General Vale,350, Bandeirantes.
Telefone:65-99295 3662

Nome	MATHEUS DAVID LOUREIRO		ID1	806488	Sexo	Masculino	Idade	29,3	Peso (kg)	81,00	Altura (cm)	182,0	
Agrupamento	--	D.O.B.	06/11/1996	ID2	--	BMI (kg/m2)	24,5	Fumante	Sim	Anos de Tabag...	6	Cig/Dia	20
Técnico	--	Médico	--	Classe 2	--	Etnia	Outros/Não Especificado						

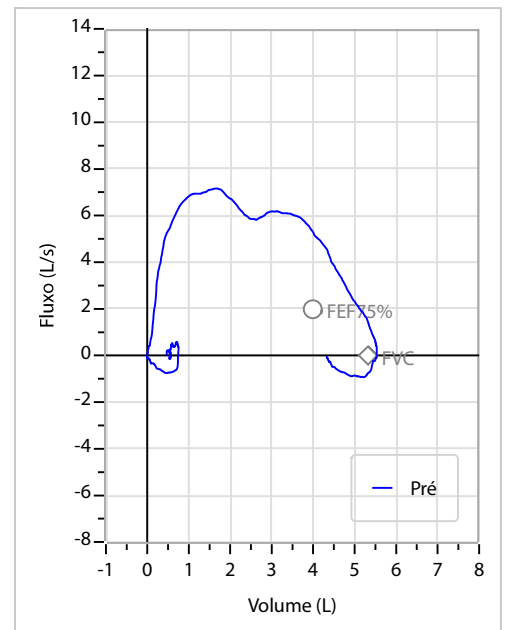
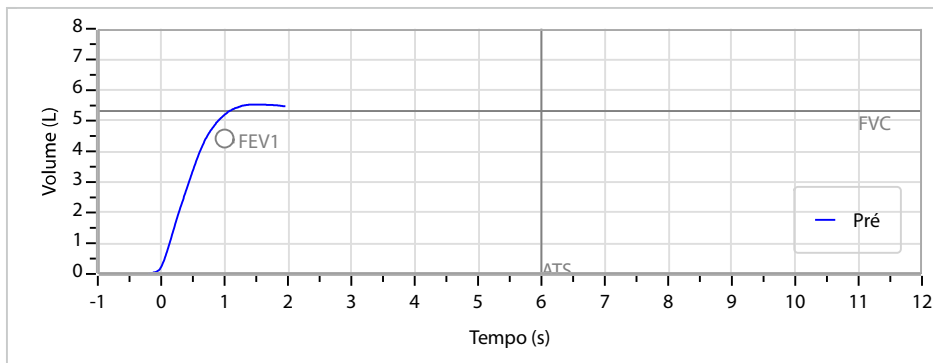
Interpretação

O indivíduo tem uma relação FEV1/FVC% de 93,4% e um valor FVC de 5,54 L que estão dentro dos limites normais. Os resultados do teste indicam uma ESPIROMETRIA NORMAL

Assinatura: _____

CAPACIDADE VITAL FORÇADA	Imprimir Resultado dos testes	Definir previsão	Posição do Teste
	10:50	GLI	SENTADO

	Meas.	Pred	% Pred	z score
FVC	L 5,54	5,32	104	
FEV1	L 5,18	4,42	117	
FEV1/FVC%	% 93,4	83,5	112	
FEV1/Vcmax%	% 93,4	83,5	112	



Cod.: 574286	Paciente: Matheus David Loureiro	Sexo: Masculino	Idade: 29 (A)
Atendido em: 10/03/2026	Profissional Solicitante: Dr.(a) Rafael Correa da Costa	Cadastro de Pessoas Físicas: CPF: 04616854181	Convênio: Hismet

GLICOSE EM JEJUM

83 mg/dL

Método: Enzimático Colorimétrico Material: Soro Coletado em: 10/03/2026 Liberado em: 10/03/2026 13:28

Valores de Referência:

70 a 99 mg/dL



Assinado Digitalmente

Dra. Julia Cristina da Silva
Biomédica
CRBM - 24963

A interpretação de qualquer teste com finalidade diagnóstica ou prognóstica depende de avaliação conjunta dos dados clínicos e da história médica do paciente.

Responsável Técnico: Bruno Bini Napoleão - CRBM 2121

Endereço: Av. General Vale,350, Bandeirantes.
Telefone:65-99295 3662

Cod.: 574286	Paciente: Matheus David Loureiro	Sexo: Masculino	Idade: 29 (A)
Atendido em: 10/03/2026	Profissional Solicitante: Dr.(a) Rafael Correa da Costa	Cadastro de Pessoas Físicas: CPF: 04616854181	Convênio: Hismet

HEMOGRAMA

Método: Automação XNL550 Material: PLASMA EDTA Coletado em: 10/03/2026 Liberado em: 10/03/2026 15:50

Eritrograma

Valores de Referência

Hemácias em milhões/ mm ³:	5,24	4,30 a 5,70/mm ³
Hemoglobina em g/dL.....:	15,4	13,5 a 17,5g/dL
Hematócrito em %.....:	43,6	39,0 a 50,0%
Vol. Glob. Média em fl.....:	83,2	80,0 a 95,0fl
Hem. Glob. Média em pg.....:	29,4	26,0 a 34,0pg
C.H. Glob. Média em g/dL.....:	35,3	31,0 a 36,0g/dL
RDW.....:	12,3	11,0 a 15,0%

Leucograma

Leucócitos.....:	8.000/mm³	3.500 a 10.000/mm ³
Neutrófilos.....:	81,3%	6.504/mm³ 50 a 70 2000 a 7000
Blastos.....:	0,0%	0/mm³ 0 0
Promielocitos.....:	0,0%	0/mm³ 0 0
Mielocitos.....:	0,0%	0/mm³ 0 0
Metamielocitos.....:	0,0%	0/mm³ 0 0
Bastões.....:	0,0%	0/mm³ 0 a 6 0 a 600
Segmentados.....:	81,3%	6.504/mm³ 50 a 70 2000 a 7000
Eosinófilos.....:	1,0%	80/mm³ 2 a 4 80 a 600
Basófilos.....:	0,6%	48/mm³ 0 a 2 0 a 200
Linfócitos típicos.....:	7,6%	608/mm³ 25 a 35 1000 a 3500
Linfócitos atípicos.....:	0,0%	0/mm³ 0 0
Monócitos.....:	9,5%	760/mm³ 2 a 10 400 a 1000

Plaquetas

Plaquetas.....:	167.000/mm³	150.000 a 450.000/mm ³
VPM.....:	10,7/fl	6,7 a 10,0fl
Plaquetócrito.....:	0,180%	0,100 a 0,500%
PDW.....:	12,6	15,0 a 17,9%



Assinado Digitalmente



Dra. Julia Cristina da Silva
Biomédica
CRBM - 24963

A interpretação de qualquer teste com finalidade diagnóstica ou prognóstica depende de avaliação conjunta dos dados clínicos e da história médica do paciente.

Responsável Técnico: Bruno Bini Napoleão - CRBM 2121

Endereço: Av. General Vale,350, Bandeirantes.
Telefone:65-99295 3662

Protocolo:2603101151239

Data:10/03/2026

Paciente:MATHEUS DAVID LOUREIRO

Nasc.:06/11/1996 RG :-

CPF:04616854181

Exame :RX COLUNA LOMBO SACRA AP / PERFIL

Resultado

CORPOS VERTEBRAIS VISUALIZADOS COM MORFOLOGIA E TEXTURA HABITUAIS.
APÓFISES ESPINHOSAS, TRANSVERSAS E PEDÍCULOS SEM ANORMALIDADES.
TRANSIÇÃO LOMBOSSACRA DE ASPECTO NORMAL.
ESPAÇOS DISCAIS DENTRO DOS LIMITES DA NORMALIDADE.
AUSÊNCIA DE ASSIMETRIAS EVIDENTES OU ESCOLIOSE DA COLUNA.
LINHA DE PESO PROJETADO ANTERIOR A BASE DO SACRO.



Dr. Leandro M. Colmanetti

Médico Radiologista CRM 5995 MT RQE 4585 MT

v1.0 Chave:<http://sistema.imaggi.com.br/validar.php?chave=143682659629559543691383794037>



Protocolo:2603101200139

Data:10/03/2026

Paciente:MATHEUS DAVID LOUREIRO

Nasc.:06/11/1996 RG :-

CPF:04616854181

Exame :RX TORAX PA / PERFIL

Resultado

OSSOS COM MORFOLOGIA E TEXTURA NORMAIS.
MEDIASTINO CENTRADO E SEM MASSAS VISÍVEIS NA SUA TOPOGRAFIA.
HILOS E TRAMA VASCULAR PULMONAR DE ASPECTO HABITUAL.
CAMPOS PLEUROPULMONARES COM TRANSPARÊNCIA SATISFATÓRIA.
CÚPULAS DIAFRAGMÁTICAS DE CONTORNOS NÍTIDOS E SEIOS COSTOFRÊNICOS LIVRES.
ÁREA CARDÍACA NOS LIMITES DA NORMALIDADE.



Dr. Leandro M. Colmanetti

Médico Radiologista CRM 5995 MT RQE 4585 MT

v1.0 Chave:<http://sistema.imaggi.com.br/validar.php?chave=390432684996115213568693727545>



Cod.: 574286	Paciente: Matheus David Loureiro	Sexo: Masculino	Idade: 29 (A)
Atendido em: 10/03/2026	Profissional Solicitante: Dr.(a) Rafael Correa da Costa	Cadastro de Pessoas Físicas: CPF: 04616854181	Convênio: Hismet

VDRL

Não Reagente

Método: Floclulação Material: Soro Coletado em: 10/03/2026 Liberado em: 10/03/2026 16:07

Valores de Referência:
Não Reagente



Assinado Digitalmente

Dra. Julia Cristina da Silva
Biomédica
CRBM - 24963

A interpretação de qualquer teste com finalidade diagnóstica ou prognóstica depende de avaliação conjunta dos dados clínicos e da história médica do paciente.

Responsável Técnico: Bruno Bini Napoleão - CRBM 2121

Endereço: Av. General Vale,350, Bandeirantes.
Telefone:65-99295 3662