



ATESTADO DE ACUIDADE VISUAL

CNPJ : 78958717000561 Fantasia : ROMAGNOLE PRODUTOS ELETRICOS S.A.
Razão Social : ROMAGNOLE PRODUTOS ELETRICOS S.A.
Endereço : ROD DOS IMIGRANTES KM 2.4 N.º S/N Complemento :
Cidade / UF : CUIABÁ / MT CEP : 78098970

Funcionário

Nome : Chenet Helas Setor: GHE 13 ARMADURA
CPF : 70002510260 Cargo: ARMADOR COM SOLDA DE A.C.
RG : / Nascimento: 14/04/1989

Ficha de Acuidade Visual

Longe

Método de avaliação : Escala Optométrica de Snellen

SEM CORREÇÃO

OD: 20/10

OE: 20/10

COM CORREÇÃO

OD: /

OE: /

Perto

Método de avaliação : Tabela de Jaeger

CORREÇÃO : NÃO

RESULTADO OLHO DIREITO : J1

RESULTADO OLHO ESQUERDO : J1

Teste Cromático

Visão Cromatica: NORMAL

Usa lente/óculos: Não

Resultado: NORMAL

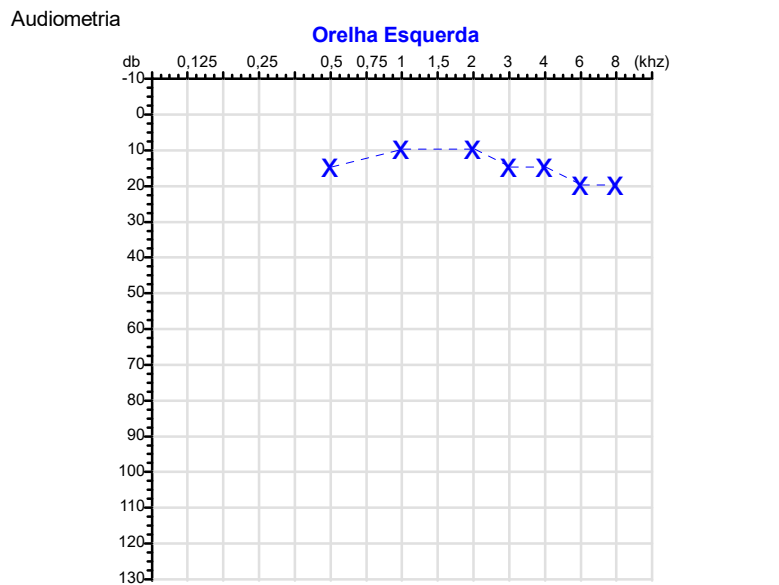
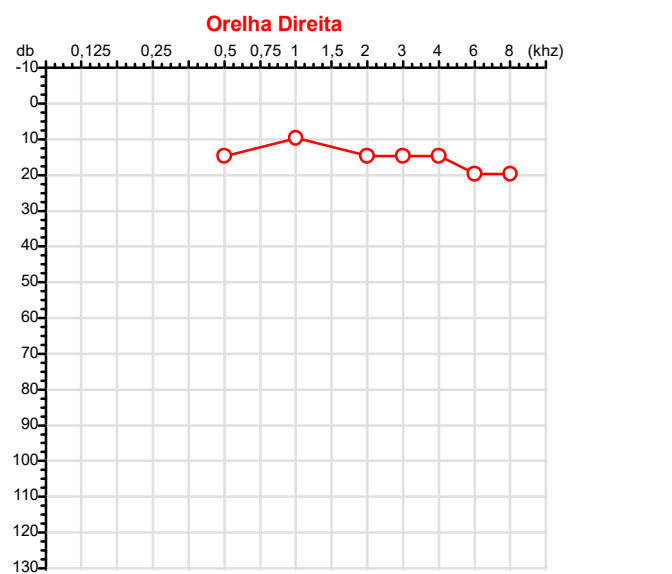
Cuiabá 12 de março de 2026

Dr. João Batista de Almeida
Médico
CRM-MT 15709

Dr. João Batista de Almeida Junior
CRM-MT 15709
NIS 269.85078.64-6

Autenticação Assinatura : F1FBE69120238E981B42B56AA9FE5222
Para validar a assinatura : <https://sistema.hismet.com.br/validacao.php>

CPF :700.025.102-60	Paciente :Chenet Helas	RG :/
CNPJ :78.958.717/0005-61	Razão :ROMAGNOLE PRODUTOS ELETRICOS S.A.	
Nascimento :14/04/1989	Idade : 36 anos	
Motivo :Periódico	Setor :GHE 13 ARMADURA	
Reposuo :14h	Função :ARMADOR COM SOLDA DE A.C.	
Data do Exame : 12/03/2026		



Aérea

Khz	0,25	0,5	1	2	3	4	6	8
OD db	NDG	15	10	15	15	15	20	20

Khz	0,25	0,5	1	2	3	4	6	8
OE db	NDG	15	10	10	15	15	20	20

Ossea

Khz	0,25	0,5	1	2	3	4	6
OD db	NDG	NDG	NDG	NDG	NDG	NDG	NDG

Khz	0,25	0,5	1	2	3	4	6
OE db	NDG	NDG	NDG	NDG	NDG	NDG	NDG

Médias Tritonais

Khz	0,5	1	2	=	3	4	6	=
OD db	15	10	15	13	15	15	20	17

Khz	0,5	1	2	=	3	4	6	=
OE db	15	10	10	12	15	15	20	17

Laudo Clínico OD
Audição normal

Laudo Clínico OE
Audição normal

Classificações: tipo de perda auditiva (Silman e Silvermam - 1997), grau de perda auditiva média 500khz, 1000khz e 2000khz (Lloyd e Kaplan - 1978) e configuração audiométrica (Silman e Silverman - 1997 - adaptada de Carhart, 1945 e Lloyd e Kaplan, 1978)

Classificações: tipo de perda auditiva (Silman e Silvermam - 1997), grau de perda auditiva média 500khz, 1000khz e 2000khz (Lloyd e Kaplan - 1978) e configuração audiométrica (Silman e Silverman - 1997 - adaptada de Carhart, 1945 e Lloyd e Kaplan, 1978)

Emanuel Sempio
Fonoaudiólogo
Audiologia Clínica e Ocupacional
CRFa 5-5297-8

Emanuel Sempio
Fonoaudiólogo
CRFa 5 - 5297 - 8
Assinatura eletrônica :78043F2089B4B009865742730CBCD7F3
Para validar a assinatura : <https://sistema.hismet.com.br/validacao.php>

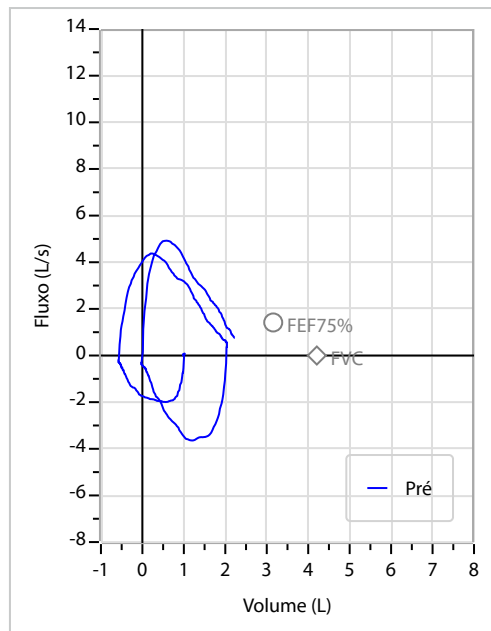
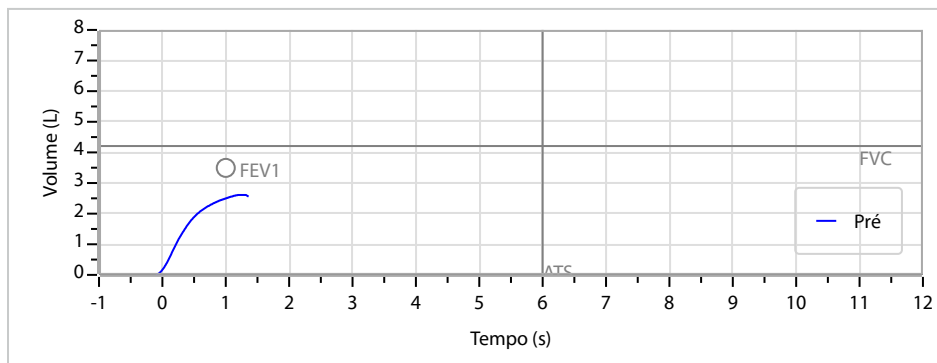
Chenet Helas
** Assinado por biometria **

Modelo do Audiometro :AVS500 - VIBRASOM
Última Aferição :12/08/2025

Nome	CHENET HELAS		ID1	807117	Sexo	Masculino	Idade	36,9	Peso (kg)	60,00	Altura (cm)	167,0	
Agrupamento	--	D.O.B.	14/04/1989	ID2	--	BMI (kg/m ²)	21,5	Fumante	Não	Anos de Tabag...	--	Cig/Dia	--
Técnico	--	Médico	--	--	--	Classe 2	--	Etnia	--	Outros/Não Especificado			

CAPACIDADE VITAL FORÇADA	Imprimir Resultado dos testes	Definir previsão	Posição do Teste
	09:18	GLI	SENTADO

	Meas.	Pred	% Pred	z score	
FVC	L	2,63	4,21	62	
FEV1	L	2,50	3,49	72	
FEV1/FVC%	%	95,3	83,1	115	
FEV1/Vcmax%	%	95,3	83,1	115	



Interpretação

O indivíduo tem uma relação FEV1/FVC% de 95,3% que está dentro do limite normal e um valor FVC de 2,63 L que está abaixo de LLN. Os resultados do teste indicam uma POSSÍVEL RESTRIÇÃO.

Assinatura: _____



Cod.: 574635	Paciente: Chenet Helas	Sexo: Masculino	Idade: 36 (A)
Atendido em: 12/03/2026	Profissional Solicitante: Dr.(a) Rafael Correa da Costa	Cadastro de Pessoas Físicas: CPF: 70002510260	Convênio: Hismet

HEMOGRAMA

Método: Automação XNL550 Material: PLASMA EDTA Coletado em: 12/03/2026 Liberado em: 12/03/2026 11:19

Eritrograma

Valores de Referência

Hemácias em milhões/ mm ³:	4,49	4,30 a 5,70/mm ³
Hemoglobina em g/dL.....:	14,1	13,5 a 17,5g/dL
Hematócrito em %.....:	39,5	39,0 a 50,0%
Vol. Glob. Média em fl.....:	88,0	80,0 a 95,0fl
Hem. Glob. Média em pg.....:	31,4	26,0 a 34,0pg
C.H. Glob. Média em g/dL.....:	35,7	31,0 a 36,0g/dL
RDW.....:	12,8	11,0 a 15,0%

Leucograma

Leucócitos.....:	3.880/mm³	3.500 a 10.000/mm ³
Neutrófilos.....:	40,7%	1.579/mm³ 50 a 70 2000 a 7000
Blastos.....:	0,0%	0/mm³ 0 0
Promielocitos.....:	0,0%	0/mm³ 0 0
Mielocitos.....:	0,0%	0/mm³ 0 0
Metamielocitos.....:	0,0%	0/mm³ 0 0
Bastões.....:	0,0%	0/mm³ 0 a 6 0 a 600
Segmentados.....:	40,7%	1.579/mm³ 50 a 70 2000 a 7000
Eosinófilos.....:	1,3%	50/mm³ 2 a 4 80 a 600
Basófilos.....:	1,5%	58/mm³ 0 a 2 0 a 200
Linfócitos típicos....:	47,2%	1.831/mm³ 25 a 35 1000 a 3500
Linfócitos atípicos...:	0,0%	0/mm³ 0 0
Monócitos.....:	9,3%	361/mm³ 2 a 10 400 a 1000

Plaquetas

Plaquetas.....:	218.000/mm³	150.000 a 450.000/mm ³
VPM.....:	9,8/fl	6,7 a 10,0fl
Plaquetócrito.....:	0,210%	0,100 a 0,500%
PDW.....:	10,6	15,0 a 17,9%

Dra. Julia Cristina da Silva
Biomédica
CRBM - 24963

A interpretação de qualquer teste com finalidade diagnóstica ou prognóstica depende de avaliação conjunta dos dados clínicos e da história médica do paciente.

Responsável Técnico: Bruno Bini Napoleão - CREM 2121

Endereço: Av. General Vale, 350, Bandeirantes.

Telefone: 65-99295 3662

CNES: 3055612



Cod.: 574635	Paciente: Chenet Helas	Sexo: Masculino	Idade: 36 (A)
Atendido em: 12/03/2026	Profissional Solicitante: Dr. (a) Rafael Correa da Costa	Cadastro de Pessoas Físicas: CPF: 70002510260	Convênio: Hismet

MANGANES NA URINA - INICIO DE JORNADA 0,8 µg/L

Método: ESPECTROMETRIA DE MASSAS COM PLASMA INDUTIVAMENTE ACOPLADO - ICP/MS Material: Urina do inicio da jornada de trabalho Coletado em: 12/03/2026 Liberado em: 16/03/2026 16:09

Valores de Referência:
Até 10,0 µg/L

"Metodologia desenvolvida e validada in house seguindo protocolos de validação nacionais e internacionais".

Resultado transcrito do Laboratório Diagnósticos do Brasil.

Histórico de Resultados

Inferior a 0,1 µg/L
28/02/2024

0,2 µg/L
23/04/2025

Dra. Julia Cristina da Silva
Biomédica
CRBM - 24963

A interpretação de qualquer teste com finalidade diagnóstica ou prognóstica depende de avaliação conjunta dos dados clínicos e da história médica do paciente.

Responsável Técnico: Bruno Bini Napoleão - CREM 2121

Endereço: Av. General Vale, 350, Bandeirantes.

Telefone: 65-99295 3662

CNES: 3055612

Protocolo:26031210031447

Data:12/03/2026

Paciente:CHENET HELAS

Nasc.:14/04/1989 RG :-

CPF:70002510260

Exame :RX TORAX PA

Resultado

OSSOS COM MORFOLOGIA E TEXTURA NORMAIS.
MEDIASTINO CENTRADO E SEM MASSAS VISÍVEIS NA SUA TOPOGRAFIA.
HILOS E TRAMA VASCULAR PULMONAR DE ASPECTO HABITUAL.
CAMPOS PLEUROPULMONARES COM TRANSPARÊNCIA SATISFATÓRIA.
CÚPULAS DIAFRAGMÁTICAS DE CONTORNOS NÍTIDOS E SEIOS COSTOFRÊNICOS LIVRES.
ÁREA CARDÍACA NOS LIMITES DA NORMALIDADE.



Dr. Leandro M. Colmanetti

Médico Radiologista CRM 5995 MT RQE 4585 MT

v1.0 Chave:<http://sistema.imaggi.com.br/validar.php?chave=132136498692990224475375620490>

