



# ATESTADO DE SAÚDE OCUPACIONAL N.º 807124

Médico do Trabalho Coordenador do PCMSO - Dr. Rafael Corrêa da Costa - CRM N.º CRM-MT 8885 RQE 6179 MT

CNPJ : 37.457.942/0001-03

Fantasia : TRAEL TRANSFORMADORES ELETRICOS

Razão Social : TRAEL TRANSFORMADORES ELETRICOS LTDA

Endereço : RUA N N.º 244

Complemento : QUADRA 17

Cidade / UF : CUIABÁ/MT

CEP : 78.098-400

## Funcionário

Nome : Ismael da Silva Melo

Setor: FORCA - SOLDA - FORCA

CPF : 475.423.808-77

Cargo: AUXILIAR DE PRODUCAO

RG : /

Nascimento: 25/06/2000

## Em cumprimento às portarias N.ºS 3214/78,3164/82,12/83, 24/94 E 08/96 NR7 do Ministério do Trabalho e emprego para fins de exame:

Admissional

## Riscos

Cód eSocial	Risco	Agente	Cód eSocial	Risco	Agente
02.01.014	FISICO	CALOR	01.08.001	QUIMICO	CHUMBO E SEUS COMPOSTOS TÓXICOS
---	ERGONÔMICO	LEVANTAMENTO E TRANSPORTE MANUAL DE CARGAS, POSTURAL, POSTURA DE PÉ POR LONGOS PERÍODOS, POSTURAS INCOMODAS	01.14.001	QUIMICO	MANGANÊS E SEUS COMPOSTOS
---	FISICO	RADIAÇÃO NÃO IONIZANTES	02.01.001	FISICO	RUÍDO
---	MECANICO/ACIDENTES	SUPERFÍCIES E/OU MATERIAIS AQUECIDOS EXPOSTOS, QUEDA DE OBJETOS/MATERIAIS, PARTICULAS PROJETADAS			---

## Exames

Cód. eSocial	Data	Descrição	Cód. eSocial	Data	Descrição
296	12/03/2026	ACUIDADE VISUAL	295	17/03/2026	EXAME CLINICO
281	12/03/2026	AUDIOMETRIA TONAL	658	12/03/2026	GLICEMIA DE JEJUM
300	12/03/2026	AVALIACAO PSICOSSOCIAL	693	12/03/2026	HEMOGRAMA COM CONTAGEM DE PLAQUETAS
387	12/03/2026	CHUMBO URINARIO	1075	12/03/2026	RX COLUNA LOMBO SACRA AP/PERFIL
530	12/03/2026	ECG - ELETROCARDIOGRAMA	9999	12/03/2026	RX DE TORAX PA
536	12/03/2026	EEG - ELETROENCEFALOGRAMA	0	17/03/2026	USG CANAL INGUINAL DIREITO
1057	12/03/2026	ESPIROMETRIA	0	17/03/2026	USG CANAL INGUINAL ESQUERDO

## Parecer

Apto

Observações: INAPTO PARA LEVANTAMENTO E TRASPORTE MANUAL DE CARGAS.



Cuiabá-MT 17 de março de 2026

Ismael da Silva Melo

**\*\* Assinado por biometria \*\***

Dr. Rafael Corrêa da Costa  
CRM-MT 8885 RQE 6179  
NIS 267.88034.91-3



ITI  
Instituto Nacional de  
Tecnologia da Informação

Como validar o documento pelo ITI:

Leia o qr-code e siga as instruções na página que sera aberta.

URL para validação e download do documento:

<https://sismed.villesistemas.com.br/copyurl.php?exame=807124>





## ATESTADO DE ACUIDADE VISUAL

CNPJ : 37457942000103 Fantasia : TRAEI TRANSFORMADORES ELETRICOS  
Razão Social : TRAEI TRANSFORMADORES ELETRICOS LTDA  
Endereço : RUA N N.º 244 Complemento : QUADRA 17  
Cidade / UF : CUIABÁ / MT CEP : 78098400

### Funcionário

Nome : Ismael da Silva Melo Setor: FORCA - SOLDA - FORCA  
CPF : 47542380877 Cargo: AUXILIAR DE PRODUCAO  
RG : / Nascimento: 25/06/2000

### Ficha de Acuidade Visual

#### Longe

Método de avaliação : Escala Optométrica de Snellen

##### SEM CORREÇÃO

OD: 20/10

OE: 20/10

##### COM CORREÇÃO

OD: /

OE: /

#### Perto

Método de avaliação : Tabela de Jaeger

CORREÇÃO : NÃO

RESULTADO OLHO DIREITO : J1

RESULTADO OLHO ESQUERDO : J1

#### Teste Cromático

Visão Cromatica: NORMAL

Usa lente/óculos: Não

Cuiabá 12 de março de 2026

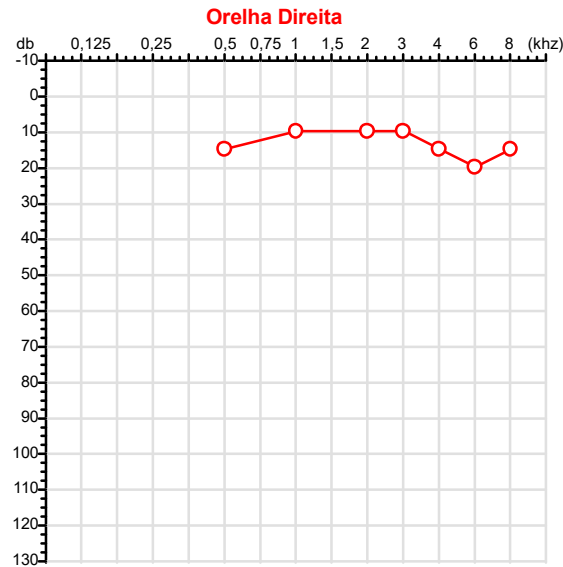
Resultado: NORMAL

*Dr. Rafael Correa da Costa*  
Médico - CRM/MT 8885  
Clínica Médica - RQE 6747  
Médico do Trabalho - RQE 6179  
Hismet - Medicina do Trabalho - 65-3321 7051

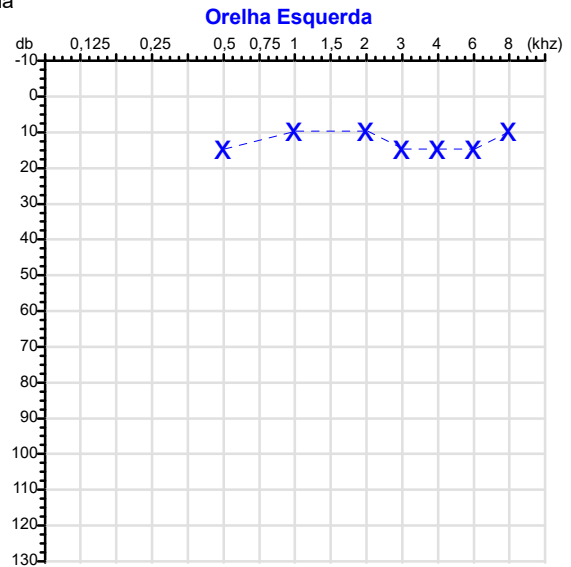
Dr. Rafael Corrêa da Costa  
CRM-MT 8885 RQE 6179  
NIS 267.88034.91-3

Autenticação Assintatura :413FDB7B183800FABDD8EE88571DD54A  
Para validar a assinatura : <https://sistema.hismet.com.br/validacao.php>

CPF :475.423.808-77	Paciente :Ismael da Silva Melo	RG :/
CNPJ :37.457.942/0001-03	Razão :TRAEI TRANSFORMADORES ELETRICOS LTDA	
Nascimento :25/06/2000	Idade : 25 anos	
Motivo :Admissional	Setor :FORCA - SOLDA - FORCA	
Reposuo :14h	Função :AUXILIAR DE PRODUCAO	
Data do Exame : 12/03/2026		



Audiometria



**Aérea**

Khz	0,25	0,5	1	2	3	4	6	8
OD db	NDG	15	10	10	10	15	20	15

Khz	0,25	0,5	1	2	3	4	6	8
OE db	NDG	15	10	10	15	15	15	10

**Ossea**

Khz	0,25	0,5	1	2	3	4	6
OD db	NDG	NDG	NDG	NDG	NDG	NDG	NDG

Khz	0,25	0,5	1	2	3	4	6
OE db	NDG	NDG	NDG	NDG	NDG	NDG	NDG

**Médias Tritonais**

Khz	0,5	1	2	=	3	4	6	=
OD db	15	10	10	12	10	15	20	15

Khz	0,5	1	2	=	3	4	6	=
OE db	15	10	10	12	15	15	15	15

**Laudo Clínico OD**

Audição normal

**Laudo Clínico OE**

Audição normal

Classificações: tipo de perda auditiva (Silman e Silvermam - 1997), grau de perda auditiva média 500khz, 1000khz e 2000khz (Lloyd e Kaplan - 1978) e configuração audiométrica (Silman e Silverman - 1997 - adaptada de Carhart, 1945 e Lloyd e Kaplan, 1978)

Classificações: tipo de perda auditiva (Silman e Silvermam - 1997), grau de perda auditiva média 500khz, 1000khz e 2000khz (Lloyd e Kaplan - 1978) e configuração audiométrica (Silman e Silverman - 1997 - adaptada de Carhart, 1945 e Lloyd e Kaplan, 1978)

*Emanuel Sempio*  
Fonoaudiólogo  
Audiologia Clínica e Ocupacional  
CRFa 5-5297-8

Emanuel Sempio  
Fonoaudiólogo  
CRFa 5 - 5297 - 8

Assinatura eletrônica :9D390AAB2B403B4C574EB45BA426319F  
Para validar a assinatura : <https://sistema.hismet.com.br/validacao.php>

*Ismael da Silva Melo*

\*\* Assinado por biometria \*\*

Modelo do Audiometro :AVS500 - VIBRASOM  
Última Aferição :12/08/2025



**ATENDIMENTO CLÍNICO  
EXAME N.º 807124**

**Paciente**

Nome : ISMAEL DA SILVA MELO

CPF : 47542380877

RG : /

Cargo : AUXILIAR DE PRODUCAO

Nascimento : 25/06/2000

**AVALIAÇÃO PSICOLÓGICA**

**I.DESCRICÃO DE DEMANDA**

A presente avaliação teve por objetivo cumprir o regimento do processo seletivo com uso de uma entrevista, um teste psicométrico e o questionário SRQ 20. \_\_\_\_\_

**II.PROCEDIMENTO**

Para atender a demanda proposta foi realizada a aplicação do teste AC, que é considerado um teste que avalia a atenção concentrada e o formulário SRQ 20, sendo um instrumento de rastreamento psiquiátrico composto por vinte itens. \_\_\_\_\_

**III.ANÁLISE**

No geral obteve-se um resultado bom, obtendo percentil 20, o que representa um processo atencional médio inferior, perante os sujeitos de sua mesma faixa etária e população. No questionário de rastreamento de transtornos mentais, o sujeito relatou não apresentar sintomas. Com estado mental aparentemente conservado. \_\_\_\_\_

**IV.CONCLUSÃO**

Em relação aos dados apresentados e analisados, mais as observações, há indícios de que o sujeito tem condições de exercer sua função. \_\_\_\_\_

**V. PRAZO DE VALIDADE DA AVALIAÇÃO**

Considerando que a personalidade é dinâmica e multideterminada, esta avaliação será válida para o presente momento.

Cuiabá-MT, 12 de março de 2026



Como validar o documento pelo ITI:  
Leia o qr-code e siga as instruções na página que será aberta.





Cod.: 574642	Paciente: <b>Ismael da Silva Melo</b>	Sexo: Masculino	Idade: 25 (A)
Atendido em: 12/03/2026	Profissional Solicitante: Dr.(a) Rafael Correa da Costa	Cadastro de Pessoas Físicas: CPF: 47542380877	Convênio: Hismet

**CHUMBO - URINA****1,0 ug/L**

Método: ESPECTROMETRIA DE MASSAS COM PLASMA INDUTIVAMENTE ACOPLADO - ICP/MS Material: Urina pré-jornada de trabalho Coletado em: 12/03/2026 Liberado em: 16/03/2026 16:09

## Valores de Referência:

\*A NR-7 não estabelece valores de IBE/EE para início de Jornada.

"Metodologia desenvolvida e validada in house seguindo protocolos de validação nacionais e internacionais."

Nota: \*ATENÇÃO PARA NOVOS VALORES DE REFERÊNCIA A PARTIR DE 02/06/202

Resultado transcrito do Laboratório Diagnósticos do Brasil.

A handwritten signature in black ink, appearing to read 'Julia Cristina da Silva'.

Dra. Julia Cristina da Silva  
Biomédica  
CRBM - 24963

A interpretação de qualquer teste com finalidade diagnóstica ou prognóstica depende de avaliação conjunta dos dados clínicos e da história médica do paciente.

Responsável Técnico: Bruno Bini Napoleão - CREM 2121

Endereço: Av. General Vale, 350, Bandeirantes.

Telefone: 65-99295 3662

CNES: 3055612

Protocolo:26031210353648

Data:12/03/2026

Paciente:ISMAEL DA SILVA MELO

Nasc.:25/06/2000 RG :-

CPF:47542380877

Exame :ELETROCARDIOGRAMA ECG

### Resultado

FC = 61BPM (VARIA DE DE 50 A 100BPM, DE ACORDO COM AS ÚLTIMAS DIRETRIZES DE ECG DA SBC).

P-R = 0,12S (NORMAL = 0,10 A 0,20S), P SINUSAL (ONDA P SINUSAL SE POSITIVA E, D1, D2, D3, AVF).

QRS = 0,08\_S (NORMAL = 0,07 A 0,11S) OBS: Q PATOLÓGICA SE AMPLITUDE FOR PELO MENOS 25% DA ONDA R.

QTC = 0,36S (NORMAL = 0,34 A 0,45S P/ HOMENS A 0,47S P/ MULHERES).

RITMO SINUSAL.

SÂQRS = +60° (NORMAL = 0 A 90°, ALGUNS AUTORES CONSIDERAM NORMAL = -30 A +110°).

Impressão diagnóstica

DENTRO DOS PARÂMETROS NORMAIS.

DRA. JAMILA LEITE XAVIER

Cardiologista CRM MT 6422 RQE 4016 MT

*Dr.ª Jamila L. Xavier*

v1.0 Chave:<http://sistema.imaggi.com.br/validar.php?chave=921004185375229475699897885002>

CRM-MT 6422

AV. GENERAL MELLO, 227 - POÇÃO - CEP 78015-300 - CUIABÁ - MT

FONE: (65) 3055-2051 - [IMAGGI@IMAGGI.COM.BR](mailto:IMAGGI@IMAGGI.COM.BR)



Protocolo:26031211211746

Data:12/03/2026

Paciente:ISMAEL DA SILVA MELO

Nasc.:25/06/2000 RG :-

CPF:47542380877

Exame :ELETROENCEFALOGRAMA CLINICO

### Resultado

A ATIVIDADE ELÉTRICA CEREBRAL DE REPOUSO MOSTROU-SE SIMÉTRICA ENTRE ÁREAS HOMÓLOGAS, ORGANIZADA, CONSTITUÍDA POR UM RITMO ALFA DOMINANTE,09-10HZ DE MÉDIA AMPLITUDE, COM PREDOMÍNIO NAS REGIÕES POSTERIO.  
AUSÊNCIA DE ATIVIDADE EPILEPTIFORME.  
DURANTE TODO O DECORRER DO EXAME, MESMO COM A ATIVAÇÃO PELA HIPERPNÉIA, NÃO FORAM REGISTRADOS GRAFOELEMENTOS PATOLÓGICOS.  
ELETROENCEFALOGRAMA DIGITAL, REALIZADO DURANTE VIGÍLIA, EM CONDIÇÕES TÉCNICAS SATISFATÓRIAS.

Impressão diagnóstica

DENTRO DOS PARÂMETROS NORMAIS.

---

DR. CESAR ANDROLAGE  
Neurologista CRM 7432 MT RQE 4011 MT  
CRM-MT 7432

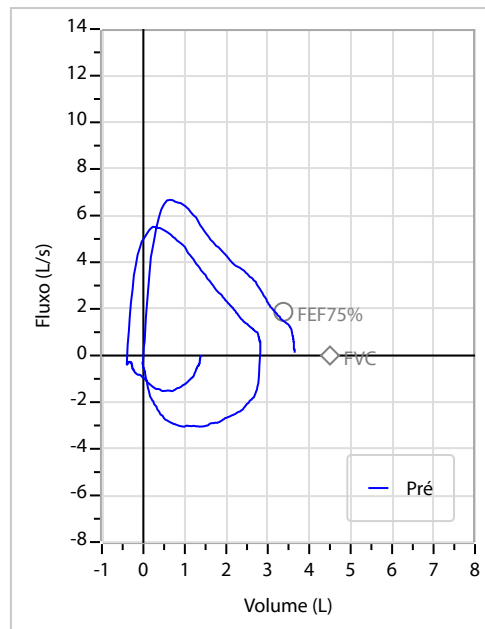
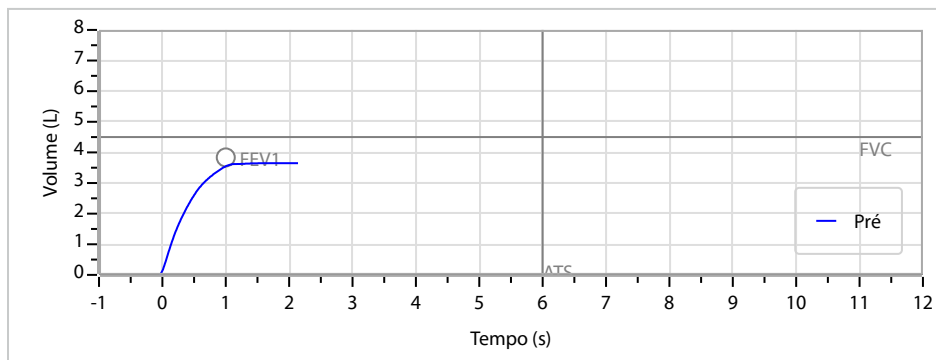
v1.0 Chave:<http://sistema.imaggi.com.br/validar.php?chave=690487624776610086050951888801>



Nome	ISMAEL DA SILVA MELO		ID1	807124	Sexo	Masculino	Idade	25,7	Peso (kg)	97,00	Altura (cm)	169,0
Agrupamento	--	D.O.B.	25/06/2000	--	BMI (kg/m <sup>2</sup> )	34,0	Fumante	Não	Anos de Tabag...	--	Cig/Dia	--
Técnico	--	Médico	--	--	Classe 2	--	Etnia	--	Outros/Não Especificado			

<b>CAPACIDADE VITAL FORÇADA</b>	Imprimir Resultado dos testes	Definir previsão	Posição do Teste
	09:42	GLI	SENTADO

	Meas.	Pred	% Pred	z score	
FVC	L	<b>3,68</b>	4,50	82	
FEV1	L	<b>3,55</b>	3,84	93	
FEV1/FVC%	%	<b>96,5</b>	85,5	113	
FEV1/Vcmax%	%	<b>96,5</b>	85,5	113	



**Interpretação**

O indivíduo tem uma relação FEV1/FVC% de 96,5% que está dentro do limite normal e um valor FVC de 3,68 L que está abaixo de LLN. Os resultados do teste indicam uma POSSÍVEL RESTRIÇÃO.

Assinatura: \_\_\_\_\_

**Dr Rafael Correa da Costa**  
 Médico - CRM/MT 8885  
 Clínica Médica - RQE 6747  
 Médico do Trabalho - RQE 6179  
 Hismet - Medicina do Trabalho - 65-3321 7051



# ATESTADO DE SAÚDE OCUPACIONAL N.º 807124

Médico do Trabalho Coordenador do PCMSO - Dr. Rafael Corrêa da Costa - CRM N.º CRM-MT 8885 RQE 6179 MT

CNPJ : 37.457.942/0001-03

Fantasia : TRAEI TRANSFORMADORES ELETRICOS

Razão Social : TRAEI TRANSFORMADORES ELETRICOS LTDA

Endereço : RUA N N.º 244

Complemento : QUADRA 17

Cidade / UF : CUIABÁ/MT

CEP : 78.098-400

## Funcionário

Nome : Ismael da Silva Melo

Setor : FORCA - SOLDA - FORCA

CPF : 475.423.808-77

Cargo : AUXILIAR DE PRODUCAO

RG : /

Nascimento : 25/06/2000

## Em cumprimento às portarias N.ºS 3214/78,3164/82,12/83, 24/94 E 08/96 NR7 do Ministério do Trabalho e emprego para fins de exame:

Admissional

## Riscos

Cód eSocial	Risco	Agente	Cód eSocial	Risco	Agente
02.01.014	FISICO	CALOR	01.08.001	QUIMICO	CHUMBO E SEUS COMPOSTOS TÓXICOS
---	ERGONÓMICO	LEVANTAMENTO E TRANSPORTE MANUAL DE CARGAS, POSTURAL, POSTURA DE PÉ POR LONGOS PERÍODOS, POSTURAS INCOMODAS	01.14.001	QUIMICO	MANGANÉS E SEUS COMPOSTOS
---	FISICO	RADIAÇÃO NÃO IONIZANTES	02.01.001	FISICO	RÚIDO
---	MECANICO/ACIDENTES	SUPERFÍCIES E/OU MATERIAIS AQUECIDOS EXPOSTOS, QUEDA DE OBJETOS/MATERIAIS, PARTICULAS PROJETADAS			---

## Exames

Cód. eSocial	Data	Descrição	Cód. eSocial	Data	Descrição
296	12/03/2026	ACUIDADE VISUAL	295	17/03/2026	EXAME CLINICO
281	12/03/2026	AUDIOMETRIA TONAL	658	12/03/2026	GLICEMIA DE JEJUM
300	12/03/2026	AVALIACAO PSICOSSOCIAL	693	12/03/2026	HEMOGRAMA COM CONTAGEM DE PLAQUETAS
387	12/03/2026	CHUMBO URINARIO	1075	12/03/2026	RX COLUNA LOMBO SACRA AP/PERFIL
530	12/03/2026	ECG - ELETROCARDIOGRAMA	9999	12/03/2026	RX DE TORAX PA
536	12/03/2026	EEG - ELETROENCEFALOGRAMA	0	17/03/2026	USG CANAL INGUINAL DIREITO
1057	12/03/2026	ESPIROMETRIA	0	17/03/2026	USG CANAL INGUINAL ESQUERDO

## Parecer

Apto

Observações: INAPTO PARA LEVANTAMENTO E TRASPORTE MANUAL DE CARGAS.



Cuiabá-MT 17 de março de 2026

Ismael da Silva Melo

**\*\* Assinado por biometria \*\***

Dr. Rafael Corrêa da Costa  
CRM-MT 8885 RQE 6179  
NIS 267.88034.91-3



ITI  
Instituto Nacional de  
Tecnologia da Informação

Como validar o documento pelo ITI:

Leia o qr-code e siga as instruções na página que sera aberta.

URL para validação e download do documento:

<https://sismed.villesistemas.com.br/copyurl.php?exame=807124>



Cod.: 574642	Paciente: <b>Ismael da Silva Melo</b>	Sexo: Masculino	Idade: 25 (A)
Atendido em: 12/03/2026	Profissional Solicitante: Dr.(a) Rafael Correa da Costa	Cadastro de Pessoas Físicas: CPF: 47542380877	Convênio: Hismet

## GLICOSE EM JEJUM

**97 mg/dL**

Método: Enzimático Colorimétrico Material: Soro Coletado em: 12/03/2026 Liberado em: 12/03/2026 11:24

Valores de Referência:  
70 a 99 mg/dL



Assinado Digitalmente

Dra. Julia Cristina da Silva  
Biomédica  
**CRBM - 24963**

A interpretação de qualquer teste com finalidade diagnóstica ou prognóstica depende de avaliação conjunta dos dados clínicos e da história médica do paciente.

Responsável Técnico: Bruno Bini Napoleão - CRBM 2121

Endereço: Av. General Vale,350, Bandeirantes.  
Telefone:65-99295 3662

Cod.: 574642	Paciente: <b>Ismael da Silva Melo</b>	Sexo: Masculino	Idade: 25 (A)
Atendido em: 12/03/2026	Profissional Solicitante: Dr.(a) Rafael Correa da Costa	Cadastro de Pessoas Físicas: CPF: 47542380877	Convênio: Hismet

## HEMOGRAMA

Método: Automação XNL550 Material: PLASMA EDTA Coletado em: 12/03/2026 Liberado em: 12/03/2026 11:01

### Eritrograma

Valores de Referência

Hemácias em milhões/ mm <sup>3</sup> .....:	<b>5,12</b>	4,30 a 5,70/mm <sup>3</sup>
Hemoglobina em g/dL.....:	<b>14,4</b>	13,5 a 17,5g/dL
Hematócrito em %.....:	<b>41,2</b>	39,0 a 50,0%
Vol. Glob. Média em fl.....:	<b>80,5</b>	80,0 a 95,0fl
Hem. Glob. Média em pg.....:	<b>28,1</b>	26,0 a 34,0pg
C.H. Glob. Média em g/dL.....:	<b>35,0</b>	31,0 a 36,0g/dL
RDW.....:	<b>12,2</b>	11,0 a 15,0%

### Leucograma

Leucócitos.....:	<b>5.960/mm<sup>3</sup></b>	3.500 a 10.000/mm <sup>3</sup>
Neutrófilos.....:	<b>57,5%</b>	<b>3.427/mm<sup>3</sup></b> 50 a 70 2000 a 7000
Blastos.....:	<b>0,0%</b>	<b>0/mm<sup>3</sup></b> 0 0
Promielocitos.....:	<b>0,0%</b>	<b>0/mm<sup>3</sup></b> 0 0
Mielocitos.....:	<b>0,0%</b>	<b>0/mm<sup>3</sup></b> 0 0
Metamielocitos.....:	<b>0,0%</b>	<b>0/mm<sup>3</sup></b> 0 0
Bastões.....:	<b>0,0%</b>	<b>0/mm<sup>3</sup></b> 0 a 6 0 a 600
Segmentados.....:	<b>57,5%</b>	<b>3.427/mm<sup>3</sup></b> 50 a 70 2000 a 7000
Eosinófilos.....:	<b>1,8%</b>	<b>107/mm<sup>3</sup></b> 2 a 4 80 a 600
Basófilos.....:	<b>0,7%</b>	<b>42/mm<sup>3</sup></b> 0 a 2 0 a 200
Linfócitos típicos.....:	<b>29,9%</b>	<b>1.782/mm<sup>3</sup></b> 25 a 35 1000 a 3500
Linfócitos atípicos...:	<b>0,0%</b>	<b>0/mm<sup>3</sup></b> 0 0
Monócitos.....:	<b>10,1%</b>	<b>602/mm<sup>3</sup></b> 2 a 10 400 a 1000

### Plaquetas

Plaquetas.....:	<b>297.000/mm<sup>3</sup></b>	150.000 a 450.000/mm <sup>3</sup>
VPM.....:	<b>9,5/fl</b>	6,7 a 10,0fl
Plaquetócrito.....:	<b>0,280%</b>	0,100 a 0,500%
PDW.....:	<b>9,7</b>	15,0 a 17,9%



Assinado Digitalmente



Dra. Julia Cristina da Silva  
Biomédica  
CRBM - 24963

A interpretação de qualquer teste com finalidade diagnóstica ou prognóstica depende de avaliação conjunta dos dados clínicos e da história médica do paciente.

Responsável Técnico: Bruno Bini Napoleão - CRBM 2121

Endereço: Av. General Vale,350, Bandeirantes.  
Telefone:65-99295 3662

Protocolo:26031211020947

Data:12/03/2026

Paciente:ISMAEL DA SILVA MELO

Nasc.:25/06/2000 RG :-

CPF:47542380877

Exame :RX COLUNA LOMBO SACRA AP / PERFIL

### Resultado

CORPOS VERTEBRAIS VISUALIZADOS COM MORFOLOGIA E TEXTURA HABITUAIS.

APÓFISES ESPINHOSAS, TRANSVERSAS E PEDÍCULOS SEM ANORMALIDADES.

ESPAÇOS DISCAIS DENTRO DOS LIMITES DA NORMALIDADE.

AUSÊNCIA DE ASSIMETRIAS EVIDENTES OU ESCOLIOSE DA COLUNA.

LINHA DE PESO PROJETADO ANTERIOR A BASE DO SACRO.

PRESENÇA DE SEIS VÉRTEBRAS COM CARACTERÍSTICAS LOMBARES (LOMBARIZAÇÃO DE S1?). NO PRESENTE ESTUDO A ÚLTIMA VÉRTEBRA COM CARACTERÍSTICAS LOMBARES FOI DENOMINADA VÉRTEBRA DE TRANSIÇÃO (VT).

MEGAPOFISE TRANSVERSA BILATERAL DE VT ARTICULADA COM O SACRO.



---

Dr. Leandro M. Colmanetti

Médico Radiologista CRM 5995 MT RQE 4585 MT

v1.0 Chave:<http://sistema.imaggi.com.br/validar.php?chave=490424151288104763086468868360>



Protocolo:26031210571547

Data:12/03/2026

Paciente:ISMAEL DA SILVA MELO

Nasc.:25/06/2000 RG :-

CPF:47542380877

Exame :RX TORAX PA

### Resultado

OSSOS COM MORFOLOGIA E TEXTURA NORMAIS.  
MEDIASTINO CENTRADO E SEM MASSAS VISÍVEIS NA SUA TOPOGRAFIA.  
HILOS E TRAMA VASCULAR PULMONAR DE ASPECTO HABITUAL.  
CAMPOS PLEUROPULMONARES COM TRANSPARÊNCIA SATISFATÓRIA.  
CÚPULAS DIAFRAGMÁTICAS DE CONTORNOS NÍTIDOS E SEIOS COSTOFRÊNICOS LIVRES.  
ÁREA CARDÍACA NOS LIMITES DA NORMALIDADE.



---

Dr. Leandro M. Colmanetti

Médico Radiologista CRM 5995 MT RQE 4585 MT

v1.0 Chave:<http://sistema.imaggi.com.br/validar.php?chave=396644459790249913931467217878>



**Paciente:** ISMAEL DA SILVA MELO

**Data Nasc.:** 25/06/2000

**Convênio:** HISMET - Seg e Medic

Trabal

**Pedido Dr(a):** HISMET

**Exame:** US ESTRUTURAS

SUPERFICIAIS(cervical,axilas,inguinalmusc e tendao)

**ID:** 798170

**Sexo:** Masculino

**Realizado:** 17/03/2026

**CRM:** 5660-S

**Usuário:**

## ***ULTRASSONOGRAFIA REGIÃO INGUINAL DIREITA***

### **TÉCNICA:**

Exame ecográfico realizado utilizando transdutor linear multifrequencial.

### **RESULTADO:**

Pele e subcutâneo sem alterações.

Não há evidência de formação de sacos herniários, nem mesmo durante a manobra de Valsalva.

Não há evidência de coleções ou massas sólidas ou císticas.

### **HIPÓTESE DIAGNÓSTICA:**

\* Estudo ecográfico da região inguinal dentro da normalidade.



**Dr. Eliezer Zaffani**  
MÉDICO / DIAGNÓSTICO POR  
IMAGEM  
CRM-MT 5590 / RQE-5418

**RESPONSÁVEL TÉCNICO**

Dra. Cintia Pires Santos CRM 6289

Nº Registro IRHPA - CRM MT 000434

**Paciente:** ISMAEL DA SILVA MELO

**Data Nasc.:** 25/06/2000

**Convênio:** HISMET - Seg e Medic

Trabal

**Pedido Dr(a):** HISMET

**Exame:** US ESTRUTURAS

SUPERFICIAIS(cervical,axilas,inguinalmusc e tendao)

**ID:** 798170

**Sexo:** Masculino

**Realizado:** 17/03/2026

**CRM:** 5660-S

**Usuário:**

## ***ULTRASSONOGRAFIA REGIÃO INGUINAL ESQUERDA***

### **TÉCNICA:**

Exame ecográfico realizado utilizando transdutor linear multifrequencial.

### **RESULTADO:**

Pele e subcutâneo sem alterações.

Nota-se herniação de conteúdo abdominal para o interior do canal inguinal esquerdo durante a manobra de Valsalva.

Não há evidência de coleções ou massas sólidas ou císticas.

### **HIPÓTESE DIAGNÓSTICA:**

\* Hérnia inguinal à esquerda, indireta.



**Dr. Eliezer Zaffani**  
MÉDICO / DIAGNÓSTICO POR  
IMAGEM  
CRM-MT 5590 / RQE-5418

**RESPONSÁVEL TÉCNICO**

Dra. Cintia Pires Santos CRM 6289

Nº Registro IRHPA - CRM MT 000434

Página 1 de 1