



ATESTADO DE ACUIDADE VISUAL

CNPJ : 37457942000103 Fantasia : TRAEI TRANSFORMADORES ELETRICOS
Razão Social : TRAEI TRANSFORMADORES ELETRICOS LTDA
Endereço : RUA N N.º 244 Complemento : QUADRA 17
Cidade / UF : CUIABÁ / MT CEP : 78098400

Funcionário

Nome : Wallyson Silva Costa Barreto Setor: MEDIA FORCA - MONTAGEM ELETRICA - MEDIA FORCA
CPF : 08527416182 Cargo: MONTADOR ELETRICO I
RG : / Nascimento: 14/06/2003

Ficha de Acuidade Visual

Longe

Método de avaliação : Escala Optométrica de Snellen

SEM CORREÇÃO

OD: 20/10

OE: 20/10

COM CORREÇÃO

OD: /

OE: /

Perto

Método de avaliação : Tabela de Jaeger

CORREÇÃO : NÃO

RESULTADO OLHO DIREITO : J1

RESULTADO OLHO ESQUERDO : J1

Teste Cromático

Visão Cromatica: NORMAL

Usa lente/óculos: Não

Resultado: NORMAL

Cuiabá 12 de março de 2026

Dr. João Batista de Almeida
Médico
CRM-MT 15709

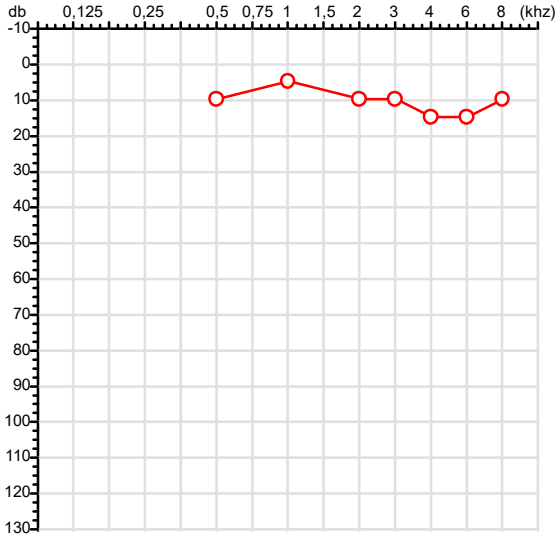
Dr. João Batista de Almeida Junior
CRM-MT 15709
NIS 269.85078.64-6

Autenticação Assintatura :0D9AB30D90313EF1D8CAF410DDAF4C5B
Para validar a assinatura : <https://sistema.hismet.com.br/validacao.php>

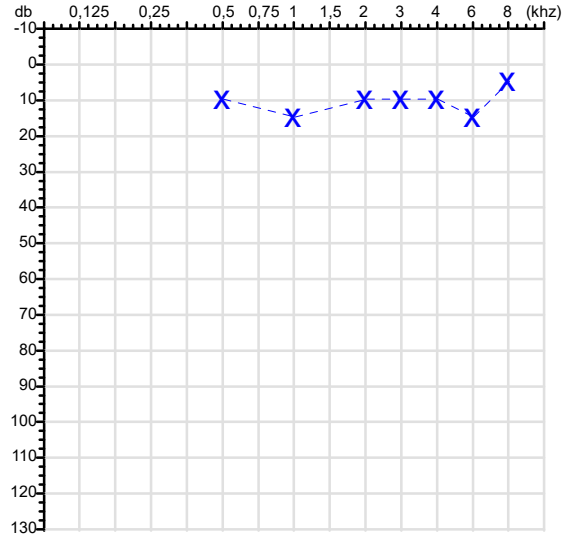
CPF :085.274.161-82 Paciente :Wallyson Silva Costa Barreto RG :/
 CNPJ :37.457.942/0001-03 Razão :TRAELE TRANSFORMADORES ELETRICOS LTDA
 Nascimento :14/06/2003 Idade : 22 anos
 Motivo :Mudança de Riscos Ocupacionais :MEDIA FORCA - MONTAGEM ELETRICA - MEDIA FORCA
 Repouso :14h Função :MONTADOR ELETRICO I
 Data do Exame : 12/03/2026

Audiometria

Orelha Direita



Orelha Esquerda



Aérea

Khz	0,25	0,5	1	2	3	4	6	8
OD db	NDG	10	5	10	10	15	15	10

Khz	0,25	0,5	1	2	3	4	6	8
OE db	NDG	10	15	10	10	10	15	5

Ossea

Khz	0,25	0,5	1	2	3	4	6
OD db	NDG	NDG	NDG	NDG	NDG	NDG	NDG

Khz	0,25	0,5	1	2	3	4	6
OE db	NDG	NDG	NDG	NDG	NDG	NDG	NDG

Médias Tritonais

Khz	0,5	1	2	=	3	4	6	=
OD db	10	5	10	8	10	15	15	13

Khz	0,5	1	2	=	3	4	6	=
OE db	10	15	10	12	10	10	15	12

Laudo Clínico OD

Audição normal

Laudo Clínico OE

Audição normal

Classificações: tipo de perda auditiva (Silman e Silvermam - 1997), grau de perda auditiva média 500khz, 1000khz e 2000khz (Lloyd e Kaplan - 1978) e configuração audiométrica (Silman e Silverman - 1997 - adaptada de Carhart, 1945 e Lloyd e Kaplan, 1978)

Classificações: tipo de perda auditiva (Silman e Silvermam - 1997), grau de perda auditiva média 500khz, 1000khz e 2000khz (Lloyd e Kaplan - 1978) e configuração audiométrica (Silman e Silverman - 1997 - adaptada de Carhart, 1945 e Lloyd e Kaplan, 1978)

Emanuel Sempio
 Fonoaudiólogo
 Audiologia Clínica e Ocupacional
 CRFa 5-5297-8

Emanuel Sempio
 Fonoaudiólogo
 CRFa 5 - 5297 - 8
 Assinatura eletrônica :DE7605196E2D46649019DDE7F207950E
 Para validar a assinatura : <https://sistema.hismet.com.br/validacao.php>

Wallyson Silva Costa Barreto
 ** Assinado por biometria **

Modelo do Audiometro :AVS500 - VIBRASOM
 Última Aferição :12/08/2025

Nome	WALLYSON SILVA COSTA BARRETO		ID1	807159	Sexo	Masculino	Idade	22,7	Peso (kg)	70,00	Altura (cm)	165,0
Agrupamento	--	D.O.B.	14/06/2003	--	BMI (kg/m2)	25,7	Fumante	Ex-fumante	Anos de Tabag...	2	Cig/Dia	4
Técnico	--	Médico	--	--	Classe 2	--	Etnia	--	Outros/Não Especificado			

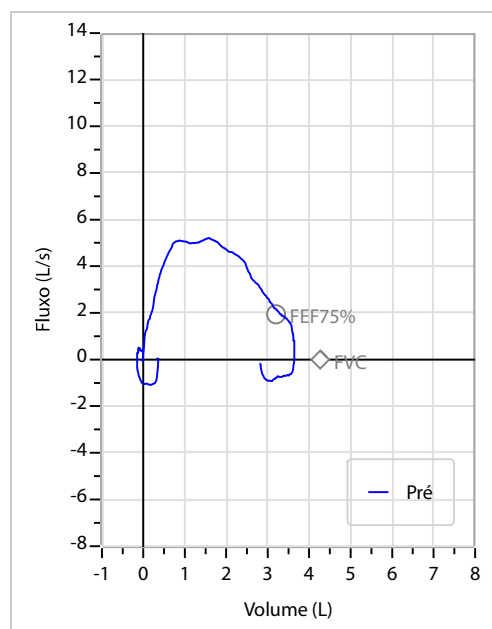
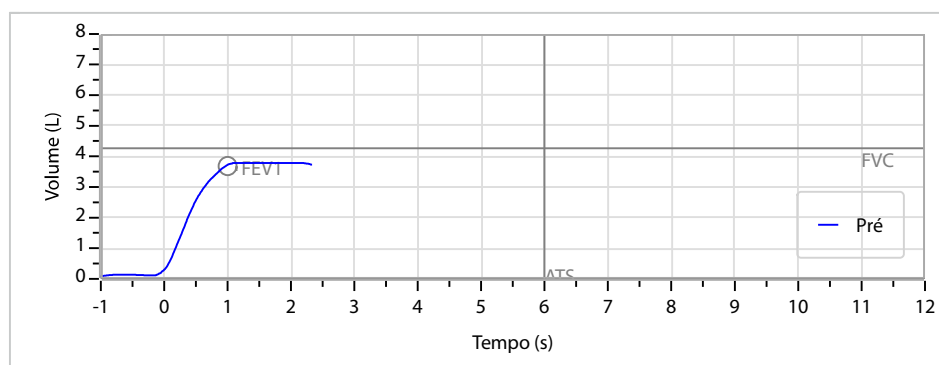
Interpretação

O indivíduo tem uma relação FEV1/FVC% de 98,0% e um valor FVC de 3,79 L que estão dentro dos limites normais. Os resultados do teste indicam uma ESPIROMETRIA NORMAL

Assinatura: _____

CAPACIDADE VITAL FORÇADA	Imprimir Resultado dos testes	Definir previsão	Posição do Teste
	09:32	GLI	SENTADO

	Meas.	Pred	% Pred	z score
FVC	L 3,79	4,26	89	
FEV1	L 3,71	3,68	101	
FEV1/FVC%	% 98,0	86,8	113	
FEV1/Vcmax%	% 98,0	86,8	113	



Cod.: 574669	Paciente: Wallyson Silva Costa Barreto	Sexo: Masculino	Idade: 22 (A)
Atendido em: 12/03/2026	Profissional Solicitante: Dr.(a) Rafael Correa da Costa	Cadastro de Pessoas Físicas: CPF: 08527416182	Convênio: Hismet

HEMOGRAMA

Método: Automação XNL550 Material: PLASMA EDTA Coletado em: 12/03/2026 Liberado em: 12/03/2026 11:00

Eritrograma

Valores de Referência

Hemácias em milhões/ mm ³:	4,90	4,30 a 5,70/mm ³
Hemoglobina em g/dL.....:	13,7	13,5 a 17,5g/dL
Hematócrito em %.....:	39,7	39,0 a 50,0%
Vol. Glob. Média em fl.....:	81,0	80,0 a 95,0fl
Hem. Glob. Média em pg.....:	28,0	26,0 a 34,0pg
C.H. Glob. Média em g/dL.....:	34,5	31,0 a 36,0g/dL
RDW.....:	13,0	11,0 a 15,0%

Leucograma

Leucócitos.....:	5.810/mm³	3.500 a 10.000/mm ³
Neutrófilos.....:	54,2%	3.149/mm³ 50 a 70 2000 a 7000
Blastos.....:	0,0%	0/mm³ 0 0
Promielocitos.....:	0,0%	0/mm³ 0 0
Mielocitos.....:	0,0%	0/mm³ 0 0
Metamielocitos.....:	0,0%	0/mm³ 0 0
Bastões.....:	0,0%	0/mm³ 0 a 6 0 a 600
Segmentados.....:	54,2%	3.149/mm³ 50 a 70 2000 a 7000
Eosinófilos.....:	1,9%	110/mm³ 2 a 4 80 a 600
Basófilos.....:	0,2%	12/mm³ 0 a 2 0 a 200
Linfócitos típicos.....:	36,3%	2.109/mm³ 25 a 35 1000 a 3500
Linfócitos atípicos.....:	0,0%	0/mm³ 0 0
Monócitos.....:	7,4%	430/mm³ 2 a 10 400 a 1000

Plaquetas

Plaquetas.....:	190.000/mm³	150.000 a 450.000/mm ³
VPM.....:	11,8/fl	6,7 a 10,0fl
Plaquetócrito.....:	0,220%	0,100 a 0,500%
PDW.....:	15,4	15,0 a 17,9%



Assinado Digitalmente



Dra. Julia Cristina da Silva
Biomédica
CRBM - 24963

A interpretação de qualquer teste com finalidade diagnóstica ou prognóstica depende de avaliação conjunta dos dados clínicos e da história médica do paciente.

Responsável Técnico: Bruno Bini Napoleão - CRBM 2121

Endereço: Av. General Vale,350, Bandeirantes.
Telefone:65-99295 3662

Protocolo:2603121039459

Data:12/03/2026

Paciente:WALLYSON SILVA COSTA BARRETO

Nasc.:14/06/2003 RG :-

CPF:08527416182

Exame :RX COLUNA LOMBO SACRA AP / PERFIL

Resultado

CORPOS VERTEBRAIS VISUALIZADOS COM MORFOLOGIA E TEXTURA HABITUAIS.
APÓFISES ESPINHOSAS, TRANSVERSAS E PEDÍCULOS SEM ANORMALIDADES.
TRANSIÇÃO LOMBOSSACRA DE ASPECTO NORMAL.
ESPAÇOS DISCAIS DENTRO DOS LIMITES DA NORMALIDADE.
AUSÊNCIA DE ASSIMETRIAS EVIDENTES OU ESCOLIOSE DA COLUNA.
LINHA DE PESO PROJETADO ANTERIOR A BASE DO SACRO.



Dr. Leandro M. Colmanetti

Médico Radiologista CRM 5995 MT RQE 4585 MT

v1.0 Chave:<http://sistema.imaggi.com.br/validar.php?chave=869782013357890765542117621792>



Protocolo:2603121035539

Data:12/03/2026

Paciente:WALLYSON SILVA COSTA BARRETO

Nasc.:14/06/2003 RG :-

CPF:08527416182

Exame :RX TORAX PA

Resultado

OSSOS COM MORFOLOGIA E TEXTURA NORMAIS.
MEDIASTINO CENTRADO E SEM MASSAS VISÍVEIS NA SUA TOPOGRAFIA.
HILOS E TRAMA VASCULAR PULMONAR DE ASPECTO HABITUAL.
CAMPOS PLEUROPULMONARES COM TRANSPARÊNCIA SATISFATÓRIA.
CÚPULAS DIAFRAGMÁTICAS DE CONTORNOS NÍTIDOS E SEIOS COSTOFRÊNICOS LIVRES.
ÁREA CARDÍACA NOS LIMITES DA NORMALIDADE.



Dr. Leandro M. Colmanetti

Médico Radiologista CRM 5995 MT RQE 4585 MT

v1.0 Chave:<http://sistema.imaggi.com.br/validar.php?chave=833127818691348836787040104340>

