



ATESTADO DE ACUIDADE VISUAL

CNPJ : 22182106000277 Fantasia : ABITTE URBANISMO CUIABA
Razão Social : ABITTE URBANISMO CUIABA LTDA
Endereço : AVENIDA SAO SEBASTIAO N.º 3139 Complemento : EDIF RIO NEGRO SALA 02
Cidade / UF : CUIABÁ / MT CEP : 78045000

Funcionário

Nome : Breno Joao Pinho de Souza Setor: GERAL
CPF : 54486955153 Cargo: PEDREIRO
RG : 08265348 / SSP M T Nascimento: 22/09/1974

Ficha de Acuidade Visual

Longe

Método de avaliação : Escala Optométrica de Snellen

SEM CORREÇÃO

OD: 20/10

OE: 20/10

COM CORREÇÃO

OD: /

OE: /

Perto

Método de avaliação : Tabela de Jaeger

CORREÇÃO : SIM

RESULTADO OLHO DIREITO : J1

RESULTADO OLHO ESQUERDO : J1

Teste Cromático

Visão Cromatica: NORMAL

Usa lente/óculos: Não

Resultado: NORMAL

Cuiabá 13 de março de 2026

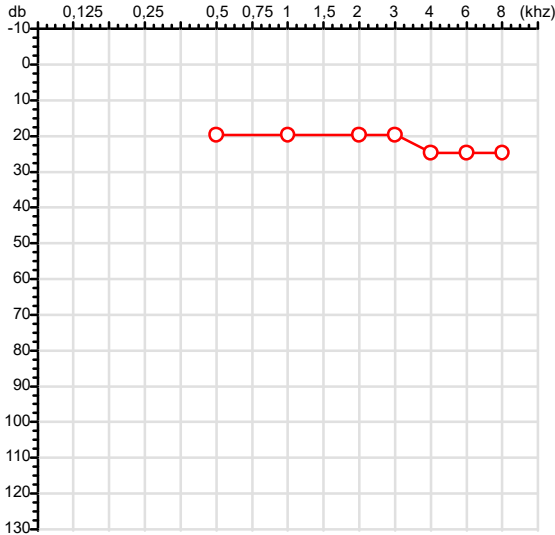
Dr. João Batista de Almeida
Médico
CRM-MT 15709

Dr. João Batista de Almeida Junior
CRM-MT 15709
NIS 269.85078.64-6

Autenticação Assinatura :D7453F8DE55EFA7D8F4B44DE8EBA22ED
Para validar a assinatura : <https://sistema.hismet.com.br/validacao.php>

CPF :544.869.551-53	Paciente :Breno Joao Pinho de Souza	RG :08265348/SSP MT
CNPJ :22.182.106/0002-77	Razão :ABITTE URBANISMO CUIABA LTDA	
Nascimento :22/09/1974	Idade : 51 anos	
Motivo :Periódico	Setor :GERAL	
Repouso :14h	Função :PEDREIRO	
Data do Exame : 13/03/2026		

Orelha Direita



Aérea

Khz	0,25	0,5	1	2	3	4	6	8
OD db	NDG	20	20	20	20	25	25	25

Ossea

Khz	0,25	0,5	1	2	3	4	6
OD db	NDG	NDG	NDG	NDG	NDG	NDG	NDG

Médias Tritonais

Khz	0,5	1	2	=	3	4	6	=
OD db	20	20	20	20	20	25	25	23

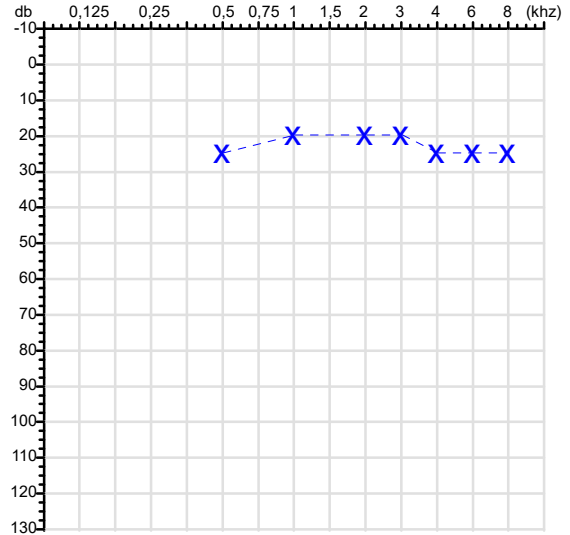
Lauda Clínico OD

Audição normal

Classificações: tipo de perda auditiva (Silman e Silvermam - 1997), grau de perda auditiva média 500khz, 1000khz e 2000khz (Lloyd e Kaplan - 1978) e configuração audiométrica (Silman e Silverman - 1997 - adaptada de Carhart, 1945 e Lloyd e Kaplan, 1978)

Audiometria

Orelha Esquerda



Khz	0,25	0,5	1	2	3	4	6	8
OE db	NDG	25	20	20	20	25	25	25

Khz	0,25	0,5	1	2	3	4	6
OE db	NDG	NDG	NDG	NDG	NDG	NDG	NDG

Khz	0,5	1	2	=	3	4	6	=
OE db	25	20	20	22	20	25	25	23

Lauda Clínico OE

Audição normal

Classificações: tipo de perda auditiva (Silman e Silvermam - 1997), grau de perda auditiva média 500khz, 1000khz e 2000khz (Lloyd e Kaplan - 1978) e configuração audiométrica (Silman e Silverman - 1997 - adaptada de Carhart, 1945 e Lloyd e Kaplan, 1978)

Emanuel Sempio
Fonoaudiólogo
Audiologia Clínica e Ocupacional
CRFa 5-5297-8

Emanuel Sempio
Fonoaudiólogo
CRFa 5 - 5297 - 8

Assinatura eletrônica :3336987EECDBE0ECE22103CA3CB0C5D8
Para validar a assinatura : <https://sistema.hismet.com.br/validacao.php>

Breno Joao Pinho de Souza

** Assinado por biometria **

Modelo do Audiometro :AVS500 - VIBRASOM
Última Aferição :12/08/2025



**ATENDIMENTO CLÍNICO
EXAME N.º 807369**

Paciente

Nome : BRENO JOAO PINHO DE SOUZA

CPF : 54486955153

Cargo : PEDREIRO

RG : 08265348/SSP M T

Nascimento : 22/09/1974

AVALIAÇÃO PSICOLÓGICA

I.DESCRICÃO DE DEMANDA

A presente avaliação teve por objetivo cumprir o regimento do processo periódico com uso de uma entrevista, um teste psicométrico e o questionário SRQ 20. _____

II.PROCEDIMENTO

Para atender a demanda proposta foi realizada a aplicação do teste AC, que é considerado um teste que avalia a atenção concentrada e o formulário SRQ 20, sendo um instrumento de rastreamento psiquiátrico composto por vinte itens. _____

III.ANÁLISE

No geral obteve-se um resultado bom, obtendo percentil 20, o que representa um processo atencional médio inferior, perante os sujeitos de sua mesma faixa etária e população. No questionário de rastreamento de transtornos mentais, o sujeito relatou não apresentar sintomas. Com estado mental aparentemente conservado. _____

IV.CONCLUSÃO

Em relação aos dados apresentados e analisados, mais as observações, há indícios de que o sujeito tem condições de exercer sua função. _____

V. PRAZO DE VALIDADE DA AVALIAÇÃO

Considerando que a personalidade é dinâmica e multideterminada, esta avaliação será válida para o presente momento.

Cuiabá-MT, 13 de março de 2026



Como validar o documento pelo ITI:
Leia o qr-code e siga as instruções na página que será aberta.



Protocolo:26031309002748

Data:13/03/2026

Paciente:BRENO JOAO PINHO DE SOUZA

Nasc.:22/09/1974 RG :08265348-SSP M T

CPF:54486955153

Exame :ELETROCARDIOGRAMA ECG

Resultado

FC = 49BPM (VARIA DE DE 50 A 100BPM, DE ACORDO COM AS ÚLTIMAS DIRETRIZES DE ECG DA SBC).

P-R = 0,12S (NORMAL = 0,10 A 0,20S), P SINUSAL (ONDA P SINUSAL SE POSITIVA E, D1, D2, D3, AVF).

QRS = 0,08S (NORMAL = 0,07 A 0,11S) OBS: Q PATOLÓGICA SE AMPLITUDE FOR PELO MENOS 25% DA ONDA R.

RITMO SINUSAL.

SÂQRS = +60_° (NORMAL = 0 A 90°, ALGUNS AUTORES CONSIDERAM NORMAL = -30 A +110°).

Impressão diagnóstica

BRADICARDIA SINUSAL

DRA. JAMILA LEITE XAVIER

Cardiologista CRM MT 6422 RQE 4016 MT

Dr.ª Jamila L. Xavier

v1.0 Chave:<http://sistema.imaggi.com.br/validar.php?chave=64735062154229692356322647104>

CRM-MT 6422

AV. GENERAL MELLO, 227 - POÇÃO - CEP 78015-300 - CUIABÁ - MT

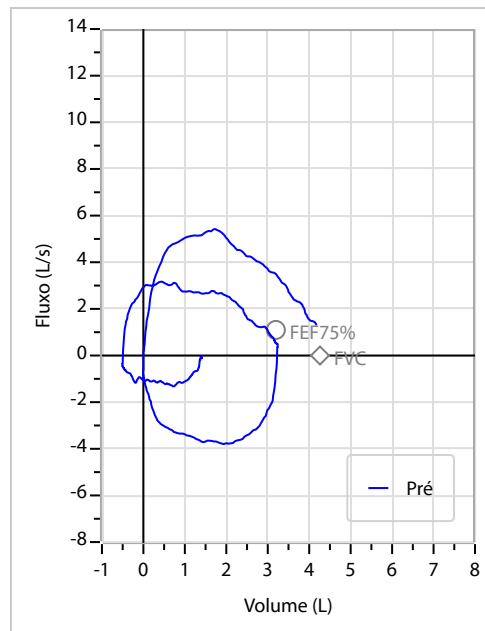
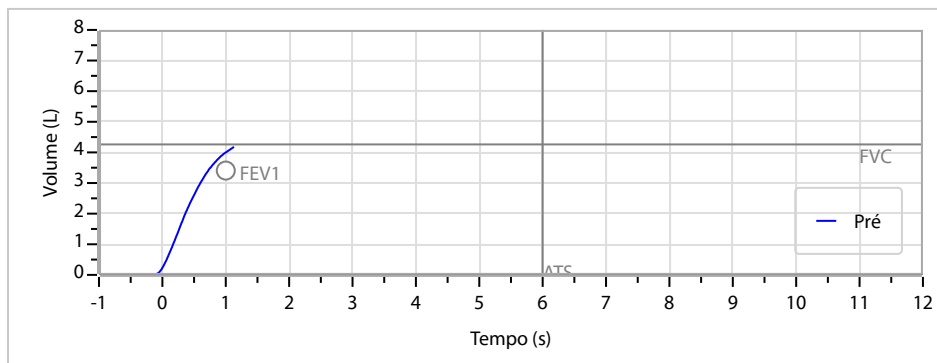
FONE: (65) 3055-2051 - IMAGGI@IMAGGI.COM.BR



Nome	BRENO JOAO PINHO DE SOUZA		ID1	807369	Sexo	Masculino	Idade	51,4	Peso (kg)	74,00	Altura (cm)	173,0	
Agrupamento	--	D.O.B.	22/09/1974	ID2	--	BMI (kg/m2)	24,7	Fumante	Não	Anos de Tabag...	--	Cig/Dia	--
Técnico	--	Médico	--	Classe 2	--	Etnia	Outros/Não Especificado						

CAPACIDADE VITAL FORÇADA	Imprimir Resultado dos testes	Definir previsão	Posição do Teste
	08:23	GLI	SENTADO

	Meas.	Pred	% Pred	z score
FVC	L 4,20	4,26	99	
FEV1	L 3,99	3,41	117	
FEV1/FVC%	% 95,0	80,1	119	
FEV1/Vcmax%	% 95,0	80,1	119	



Interpretação

O indivíduo tem uma relação FEV1/FVC% de 95,0% e um valor FVC de 4,20 L que estão dentro dos limites normais. Os resultados do teste indicam uma ESPIROMETRIA NORMAL.

Assinatura: _____

Cod.: 574746	Paciente: Breno Joao Pinho de Souza	Sexo: Masculino	Idade: 51 (A)
Atendido em: 13/03/2026	Profissional Solicitante: Dr.(a) Rafael Correa da Costa	Cadastro de Pessoas Físicas: CPF: 54486955153	Convênio: Hismet

GLICOSE EM JEJUM

107 mg/dL

Método: Enzimático Colorimétrico Material: Soro Coletado em: 13/03/2026 Liberado em: 13/03/2026 12:10

Valores de Referência:

70 a 99 mg/dL



Assinado Digitalmente

Dra. Julia Cristina da Silva
Biomédica
CRBM - 24963

A interpretação de qualquer teste com finalidade diagnóstica ou prognóstica depende de avaliação conjunta dos dados clínicos e da história médica do paciente.

Responsável Técnico: Bruno Bini Napoleão - CRBM 2121

Endereço: Av. General Vale,350, Bandeirantes.
Telefone:65-99295 3662

Protocolo:2603130920319

Data:13/03/2026

Paciente:BRENO JOAO PINHO DE SOUZA

Nasc.:22/09/1974 RG :08265348-SSP M T

CPF:54486955153

Exame :RX TORAX PA

Resultado

OSSOS COM MORFOLOGIA E TEXTURA NORMAIS.

MEDIASTINO CENTRADO E SEM MASSAS VISÍVEIS NA SUA TOPOGRAFIA.


HILOS E TRAMA VASCULAR PULMONAR DE ASPECTO HABITUAL.

IMAGEM NODULAR RADIOPACA MEDINDO 0,3 CM E LOCALIZADA NO TERÇO INFERIOR DO HEMITÓRAX ESQUERDO.

CAMPOS PLEUROPULMONARES COM TRANSPARÊNCIA SATISFATÓRIA.

CÚPULAS DIAFRAGMÁTICAS DE CONTORNOS NÍTIDOS E SEIOS COSTOFRÊNICOS LIVRES.

ÁREA CARDÍACA NOS LIMITES DA NORMALIDADE.



Dr. Leandro M. Colmanetti

Médico Radiologista CRM 5995 MT RQE 4585 MT

v1.0 Chave:<http://sistema.imaggi.com.br/validar.php?chave=718449760901367895174477571965>

